

令和3年3月5日
土佐国道事務所**E55** こうちとうぶ 高知東部自動車道 こうちなんこく 高知南国道路**さらなる誤進入・逆走対策のお知らせ**

E55 高知東部自動車道 高知南国道路（高知 IC～高知南 IC）6.2 km 区
間については、2月27日16時から一般通行を開始しております。

開通直後から高知 IC や高知中央 IC において、誤進入されるケースが発生
しています。また、利用者の皆さまから通行に関する問い合わせが寄せられて
います。

皆さまに安全にご利用いただくため、既に設置している案内標識などに加え
て、以下のさらなる対策を実施することといたしました。

- ①立看板を追加設置します。・・・別紙1-1、1-2
- ②道路情報板で注意喚起のメッセージを表示します。・・・別紙2
- ③大型商業施設など主要施設でチラシ等を配布・掲示します。
- ④ホームページやツイッターでの情報発信を強化します。・・・別紙3

自動車専用道路での誤進入・逆走は重大な事故につながります。誤って進入
した場合は、バックやUターンせず、高知 IC までお進みいただき、料金所の
インターホンで係員にお申し出ください。

土佐国道事務所ホームページ <http://www.skr.mlit.go.jp/tosakoku/>

Twitter 情報 https://twitter.com/mlit_tosa/



ホームページ



Twitter

本施策は、四国圏広域地方計画【No.1 南海トラフ地震を始めとする大規模自然災害等への「支国」防
災力向上プロジェクト】の取組に該当します。

お問い合わせ先（○主な問い合わせ先）

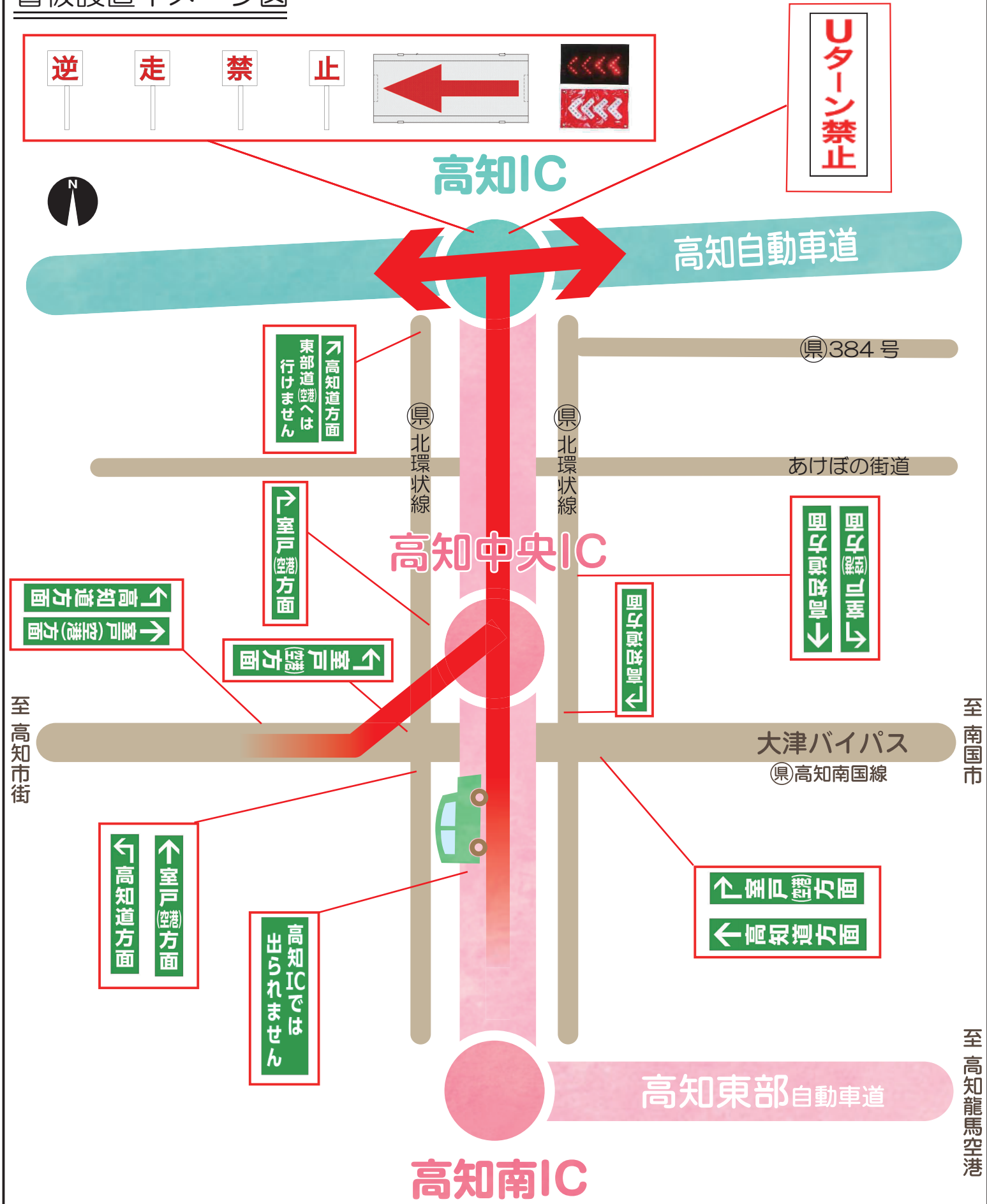
四国地方整備局 土佐国道事務所 TEL：088-884-0359（代表）

副所長（改築） やまさき 山崎 ふとし 太志（内線204）

○工務課長 やまもと 山本 きょうじ 恭二（内線411）

●インター周辺において立看板を設置します。

看板設置イメージ図



看板レイアウトは変更する場合があります。

これまでの案内表示について (参考)

■ 自動車専用道路での表示

■ 一般道での表示

高知自動車道へ向かう車への案内



本線上に8枚設置

高知市内へ向かう車への案内



本線上に5枚設置



一般道の各交差点では、高知自動車道および高知東部自動車道の乗り口方向を案内

自動車専用道路での路面標示



高知中央ICの入り口ではこの先有料の表示

高知東部自動車道では有料・無料の出入り口を標識や路面標示で案内



高知中央IC付近ではそれぞれの出入り口を案内

②さらなる誤進入・逆走対策のお知らせ

○周辺の道路情報板で注意喚起のメッセージを表示します。

高知市内周辺の道路情報板表示箇所

表示内容

- ①高知東部道方面へは行けません
- ②高知東部道通行車は高知ICでは出られません
- ③この先高知ICでは一般道へ出られません

・高知IC入口



・高知中央IC入口



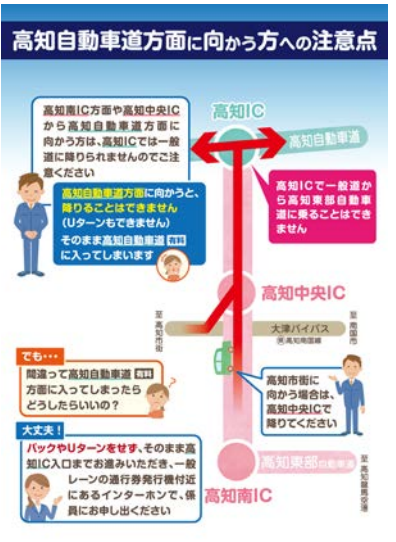
・高知中央IC降り口



③④さらなる誤進入・逆走対策のお知らせ (チラシ、ホームページ、Twitter)

- 大型商業施設など主要施設で注意喚起のチラシ等を配布・掲示します。
- 土佐国道事務所HPやTwitterでの情報発信を強化します。


注意喚起のチラシ



注意喚起の動画



注意喚起チラシ及び動画情報
<https://kochitobujidousyadou.com/guide.html>



土佐国道事務所HP及びTwitter情報発信

土佐国道事務所 to sakoku 国土交通省 四国地方整備局

高知東部自動車道 利用に関する注意事項

道路防災情報

防災・災害情報

雨量情報

雪道情報

高知東部自動車道 開通情報

土佐国道事務所よりお知らせ

高知南国道路 (高知IC~高知南IC) の利用に関する注意事項
 高知ICでは高知東部自動車道から一般道へは降りられません！
 開通区間の利用にはご注意ください！

※現在、管内の災害情報はありません。

国土交通省 土佐国道事務所 @mlit_tosa

高知南国道路 高知IC~高知南ICのご利用に際して以下の点にご注意下さい。

- ・高知中央ICは高知自動車道方面と高知龍馬空港方面で出入口が異なるICです。
- ・高知中央ICから高知自動車道へ向かう場合、そのまま有料道路に進入します。
- ・高知ICでは高知東部自動車道から一般道へは降りられません。

E55 高知東部自動車道 高知南国道路 (高知IC~高知南IC) の利用に関する注意事項

高知南国道路を使って新しく整備される高知中央ICを利用される方、高知自動車道方面に向かう方は、以下の点にご注意ください。

○また、高知ICで一般道から高知東部自動車道に乗る事はできませんのでご注意ください。

土佐国道事務所ホームページ
<http://www.skr.mlit.go.jp/tosakoku/>

Twitter情報
https://twitter.com/mlit_tosa

<参考> E55 高知東部自動車道 高知南国道路（高知IC～高知南IC）の利用に関する注意事項

- 高知南国道路を使って新しく整備される高知中央ICを利用される方、高知自動車道方面に向かう方は、以下の点にご注意ください。
- また、高知ICで一般道から高知東部自動車道に乗る事はできませんのでご注意ください。

<高知中央ICを利用される方への注意点>

高知中央ICは、高知自動車道方面と高知龍馬空港方面で
出入口が異なるIC になります

- ➡ (高知東部自動車道) 自動車専用道路に乗る
- ➡ 自動車専用道路から降りる
- ➡ 自動車専用道路から高知自動車道へ向かう

高知自動車道方面へ
高知自動車道は
有料になります

※高知ICでは一般道に降りられません。



<高知自動車道方面に向かう方への注意点>

高知南IC方面や高知中央ICから高知自動車道方面に向かう方は、高知ICでは一般道に降りられませんのでご注意ください



高知自動車道方面に向かうと、降りることはできません (Uターンもできません) そのまま高知自動車道 有料 に入ってしまう

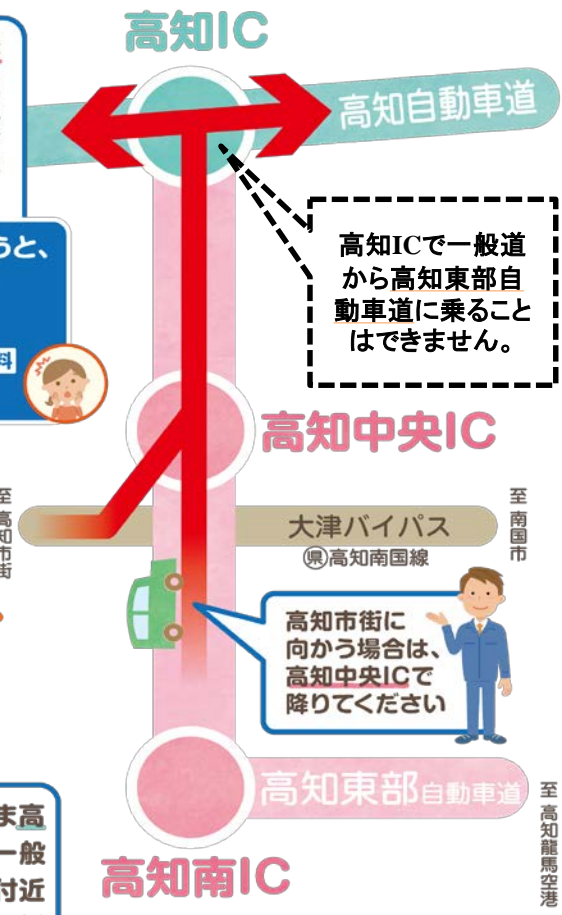


高知ICで一般道から高知東部自動車道に乗ることはできません。

でも... 間違っ高知自動車道 有料 方面に入ってしまったら どうしたらいいの？



大丈夫！ バックやUターンをせず、そのまま高知IC入口までお進みいただき、一般レーンの通行券発行機付近にあるインターホンで、係員にお申し出ください



至高知龍馬空港