











3 . 検討内容

(1) 歩道の材質と色彩について

歩道の材質、歩行者通行帯と自転車通行帯（車道寄り）のそれぞれの色彩について、比較案をもとに検討を行いました。

その結果、材質は段差が生じにくく滑らかな仕上がりとなる「カラー舗装」が採用され、色彩は出入口の赤色が最も映えるという理由から「緑系」となりました。

	透水性平板ブロック	カラー舗装
赤系		
茶系		
グレー系		
緑系		
混色		
ライン模様		
ドット模様		

透水性平板ブロック



カラー舗装

