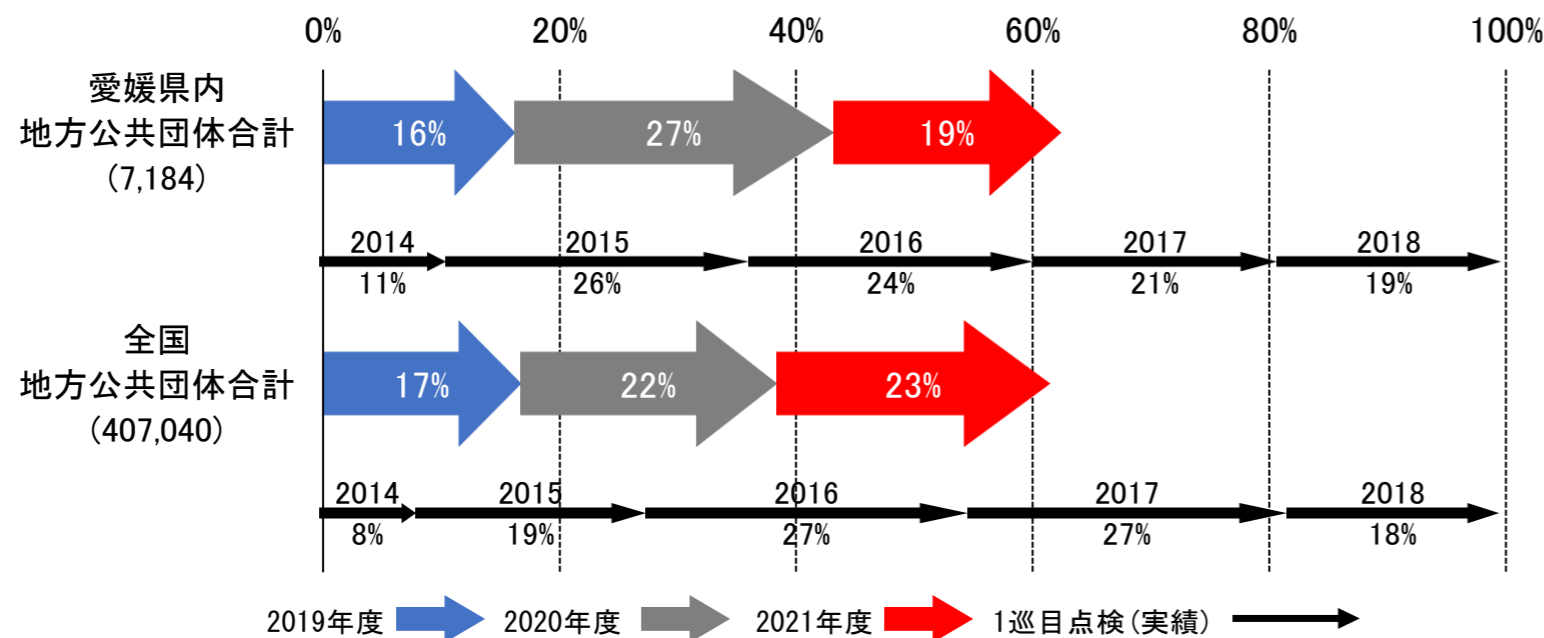


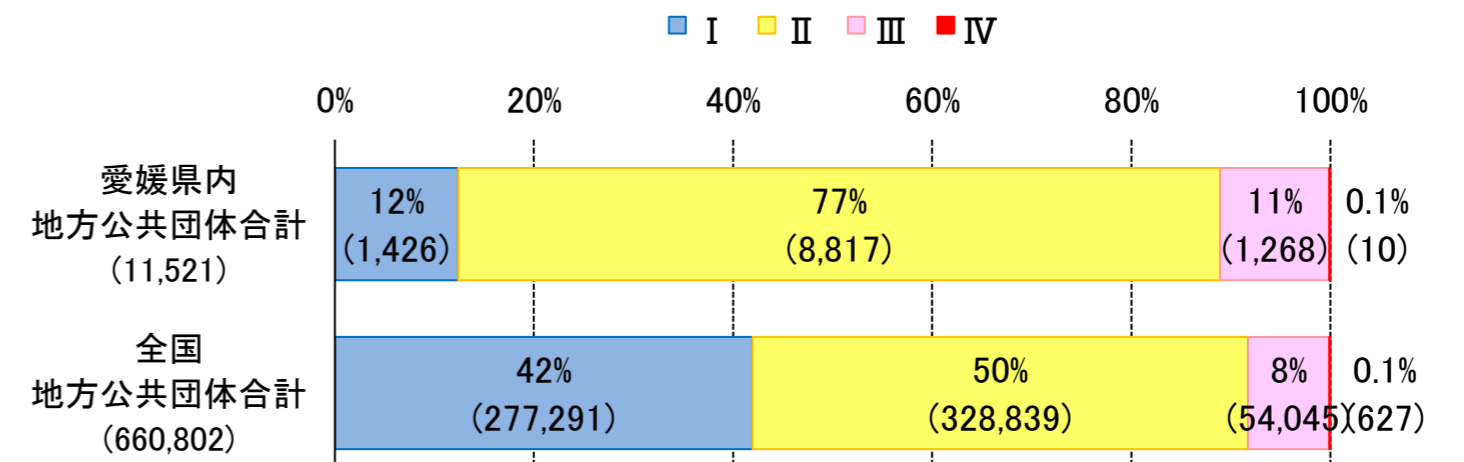
## 愛媛県の地方公共団体における橋梁の老朽化対策の状況

2巡目点検(2019~2021)の点検実施率



※ ( ) 内は、2021年度末時点管理施設のうち、点検の対象となる施設数（撤去された施設や橋梁の点検の対象外と判明した施設等を除く。）

2021年度末時点の判定区分



※ ( ) 内は、2021年度末時点管理施設。  
 ※四捨五入の関係で合計値が100%にならない場合がある。  
 ※判定区分 I:健全 判定区分 II:予防保全段階 判定区分 III:早期措置段階 判定区分 IV:緊急措置段階

### 判定区分Ⅲ・Ⅳ施設の修繕等措置の状況(2021年度末時点)

○1巡目の点検で区分Ⅲ・Ⅳと判定された施設の修繕等措置の状況

道路管理者	措置が必要な施設数 A	措置に着手済の施設数 B (B/A)	措置完了済の施設数 C (C/A)	
			昨年度からの着手済施設増加数 ※	昨年度からの完了済施設増加数 ※
愛媛県内 地方公共団体 合計	1,697	1,034 (61%)	105	206 (45%)
全国 地方公共団体 合計	62,694	40,611 (65%)	6,269	6,716 (46%)

※撤去等により修繕の対象から外れた施設等を除く。

○2巡目の点検で区分Ⅲ・Ⅳと判定された施設の修繕等措置の状況

措置が必要な施設数 A	措置に着手済の施設数 B (B/A)	措置完了済の施設数 C (C/A)	
		昨年度からの着手済施設増加数 ※	昨年度からの完了済施設増加数 ※
782	322 (41%)	170	69 (10%)
32,893	9,916 (30%)	5,428	2,184 (8%)

# 愛媛県の地方公共団体における橋梁の老朽化対策の状況

2021年度末時点

管理者	施設数 (2021年度末時点の判定区分 ※1)					合計	判定区分割合		2021年度末時点で区分Ⅲ・Ⅳと判定された施設の修繕等措置の状況					
	I	II	III	IV	0%		20%	40%	60%	80%	100%	措置が必要な施設数 ※2	措置に着手済の施設数	措置完了済の施設数
1 国土交通省	689	150	56	0	895	77%	17%	6%	0.5%	56	28	4	7%	50%
2 高速道路会社	44	407	5	0	456	10%	89%	1%	0.5%	5	5	4	80%	100%
3 愛媛県	91	2,257	305	0	2,653	3%	85%	11%	0.5%	305	255	149	49%	84%
4 松山市	399	598	72	5	1,074	37%	56%	7%	0.5%	77	35	18	23%	45%
5 今治市	84	1,237	79	0	1,400	6%	88%	6%	0.5%	79	45	9	11%	57%
6 宇和島市	112	734	79	0	925	12%	79%	9%	0.5%	79	17	6	8%	22%
7 八幡浜市	4	178	48	0	230	2%	77%	21%	0.5%	48	11	1	2%	23%
8 新居浜市	8	252	90	0	350	2%	72%	26%	0.5%	90	21	19	21%	23%
9 西条市	461	354	71	0	886	52%	40%	8%	0.5%	71	19	9	13%	27%
10 大洲市	56	377	47	0	480	12%	79%	10%	0.5%	47	8	2	4%	17%
11 伊予市	2	217	74	1	294	1%	74%	25%	0.3%	75	14	5	7%	19%
12 四国中央市	64	471	71	0	606	11%	78%	12%	0.3%	71	36	0	0%	51%
13 西予市	40	528	87	0	655	6%	81%	13%	0.3%	87	28	3	3%	32%
14 東温市	17	253	24	0	294	6%	86%	8%	0.3%	24	6	3	13%	25%
15 上島町	23	9	1	0	33	70%	27%	3%	0.3%	1	0	0	0%	0%
16 久万高原町	7	212	40	4	263	3%	81%	15%	2%	44	2	0	0%	5%
17 松前町	9	186	8	0	203	4%	92%	4%	2%	8	8	2	25%	100%
18 砥部町	8	134	14	0	156	5%	86%	9%	2%	14	9	7	50%	64%
19 内子町	3	203	34	0	240	1%	85%	14%	2%	34	14	1	3%	41%
20 伊方町	7	68	27	0	102	7%	67%	26%	2%	27	12	7	26%	44%
21 松野町	0	100	19	0	119	84%	16%	0%	2%	19	11	11	58%	58%
22 鬼北町	1	202	18	0	221	5%	91%	8%	0.5%	18	2	0	0%	11%
23 愛南町	30	247	60	0	337	9%	73%	18%	0.5%	60	26	0	0%	43%
24 愛媛県内地公体合計	1,426	8,817	1,268	10	11,521	12%	77%	11%	0.1%	1,278	579	252	20%	45%

※1 2021年度末時点の点検結果を反映した施設数。判定区分Ⅰ：健全 判定区分Ⅱ：予防保全段階 判定区分Ⅲ：早期措置段階 判定区分Ⅳ：緊急措置段階

※2 2021年度末時点の点検で、判定区分Ⅲ又はⅣと判定された施設数の合計

※都道府県全体は地方公共団体が管理する橋梁のみ

# 愛媛県の地方公共団体における橋梁の老朽化対策の状況(1巡目)

2021年度末時点

管理者	施設数 (1巡目(2014~2018年度)の点検結果 ※1)					判定区分割合 ■ I ■ II ■ III ■ IV	1巡目(2014~2018年度)の点検で区分Ⅲ・Ⅳと判定された施設の修繕等措置の状況									
	I	II	III	IV	合計		措置が必要な施設数 ※2	措置に着手済の施設数	昨年度からの着手済施設増加数 ※3	措置完了済の施設数	昨年度からの完了済施設増加数 ※3	着手率	完了率			
1 国土交通省	688	142	48	0	878	78%	48	48	0	38	5	79%	100%			
2 高速道路会社	24	423	9	0	456	5%	9	9	1	9	6	100%	100%			
3 愛媛県	215	1,960	456	1	2,632	8%	457	449	10	372	127	81%	98%			
4 松山市	312	609	150	5	1,076	29%	155	117	22	100	5	65%	75%			
5 今治市	138	1,173	87	0	1,398	10%	87	83	0	49	23	56%	95%			
6 宇和島市	115	635	177	0	927	12%	177	38	1	26	2	15%	21%			
7 八幡浜市	18	156	57	0	231	8%	57	12	6	3	2	5%	21%			
8 新居浜市	72	195	83	0	350	21%	83	30	10	28	11	34%	36%			
9 西条市	452	333	99	0	884	51%	99	50	21	39	13	39%	51%			
10 大洲市	84	336	51	0	471	18%	51	25	2	21	0	41%	49%			
11 伊予市	2	212	77	1	292	1%	78	19	4	9	2	12%	24%			
12 四国中央市	50	462	87	1	600	8%	88	27	9	14	0	16%	31%			
13 西予市	122	441	94	0	657	19%	94	32	5	9	3	10%	34%			
14 東温市	21	250	23	0	294	7%	23	11	1	8	1	35%	48%			
15 上島町	25	6	2	0	33	76%	2	2	0	2	0	100%	100%			
16 久万高原町	7	185	39	5	236	3%	44	3	0	1	0	2%	7%			
17 松前町	3	185	7	0	195	2%	7	7	0	5	1	71%	100%			
18 砥部町	21	91	42	0	154	14%	42	28	2	26	2	62%	67%			
19 内子町	5	198	37	0	240	2%	37	23	1	10	0	27%	62%			
20 伊方町	8	62	30	0	100	8%	30	19	2	17	4	57%	63%			
21 松野町	0	100	18	0	118	85%	18	18	0	17	9	94%	100%			
22 鬼北町	0	198	20	0	218	91%	20	9	0	7	1	35%	45%			
23 愛南町	154	133	48	0	335	46%	48	32	9	7	0	15%	67%			
24 愛媛県内地公体合計	1,824	7,920	1,684	13	11,441	16%	1,697	1,034	105	770	206	45%	61%			

※1 1巡目(2014~2018年度)の点検結果を反映した施設数。判定区分Ⅰ:健全 判定区分Ⅱ:予防保全段階 判定区分Ⅲ:早期措置段階 判定区分Ⅳ:緊急措置段階

※2 1巡目(2014~2018年度)の点検で、判定区分Ⅲ又はⅣと判定された施設数の合計

※3 撤去等により修繕の対象から外れた施設等を除く。

※都道府県全体は地方公共団体が管理する橋梁のみ

# 愛媛県の地方公共団体における橋梁の老朽化対策の状況(2巡目)

2021年度末時点

管理者	施設数 (2巡目(2019~2021年度)の点検結果 ※1)					判定区分割合 ■ I ■ II ■ III ■ IV	2巡目(2019~2021年度)の点検で区分Ⅲ・Ⅳと判定された施設の修繕等措置の状況																
	I	II	III	IV	合計		措置が必要な施設数 ※2	措置に着手済の施設数	昨年度からの着手済施設増加数 ※3	措置完了済の施設数	昨年度からの完了済施設増加数 ※3	着手率 完了率											
						0%	20%	40%	60%	80%	100%			0%	20%	40%	60%	80%	100%				
1	国土交通省	361	107	52	0	520											52	24	5	4	3	8%	46%
2	高速道路会社	28	190	4	0	222											4	4	1	3	3	75%	100%
3	愛媛県	35	1,435	150	0	1,620											150	103	49	29	29	19%	69%
4	松山市	333	311	29	0	673											29	13	13	1	1	3%	45%
5	今治市	26	692	69	0	787											69	39	0	4	4	6%	57%
6	宇和島市	73	518	50	0	641											50	10	8	3	3	6%	20%
7	八幡浜市	1	133	35	0	169											35	10	6	0	0	0%	29%
8	新居浜市	8	251	89	0	348											89	21	9	19	12	21%	24%
9	西条市	288	228	42	0	558											42	10	10	2	2	5%	24%
10	大洲市	30	225	15	0	270											15	2	0	0	0	0%	13%
11	伊予市	0	107	40	0	147											40	3	2	2	2	5%	8%
12	四国中央市	17	315	37	0	369											37	35	35	0	0	0%	95%
13	西予市	35	351	51	0	437											51	13	6	1	1	2%	25%
14	東温市	3	69	15	0	87											15	3	0	0	0	0%	20%
15	上島町	23	9	1	0	33											1	0	0	0	0	0%	0%
16	久万高原町	2	118	22	1	143											23	0	0	0	0	0%	0%
17	松前町	5	90	7	0	102											7	7	4	1	1	14%	100%
18	砥部町	8	105	10	0	123											10	7	5	6	6	60%	70%
19	内子町	1	146	29	0	176											29	13	5	1	1	3%	45%
20	伊方町	7	68	27	0	102											27	12	8	7	7	26%	44%
21	松野町	0	38	8	0	46											8	0	0	0	0	0%	0%
22	鬼北町	0	88	8	0	96											8	0	0	0	0	0%	0%
23	愛南町	16	194	47	0	257											47	21	10	0	0	0%	45%
24	愛媛県内地公体合計	911	5,491	781	1	7,184											782	322	170	76	69	10%	41%

※1 1巡目(2014~2018年度)の点検結果を反映した施設数。判定区分Ⅰ:健全 判定区分Ⅱ:予防保全段階 判定区分Ⅲ:早期措置段階 判定区分Ⅳ:緊急措置段階

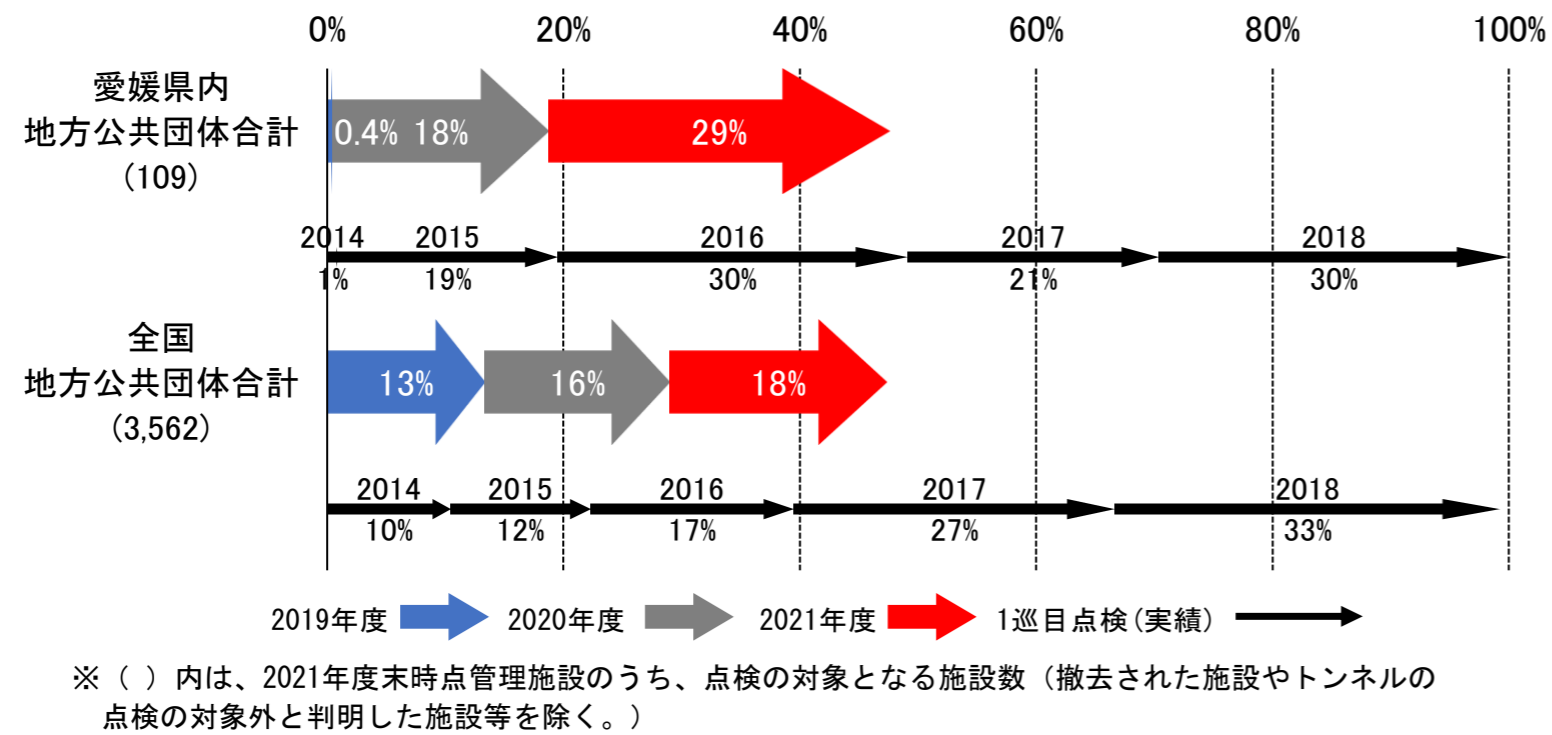
※2 1巡目(2014~2018年度)の点検で、判定区分Ⅲ又はⅣと判定された施設数の合計

※3 撤去等により修繕の対象から外れた施設等を除く。

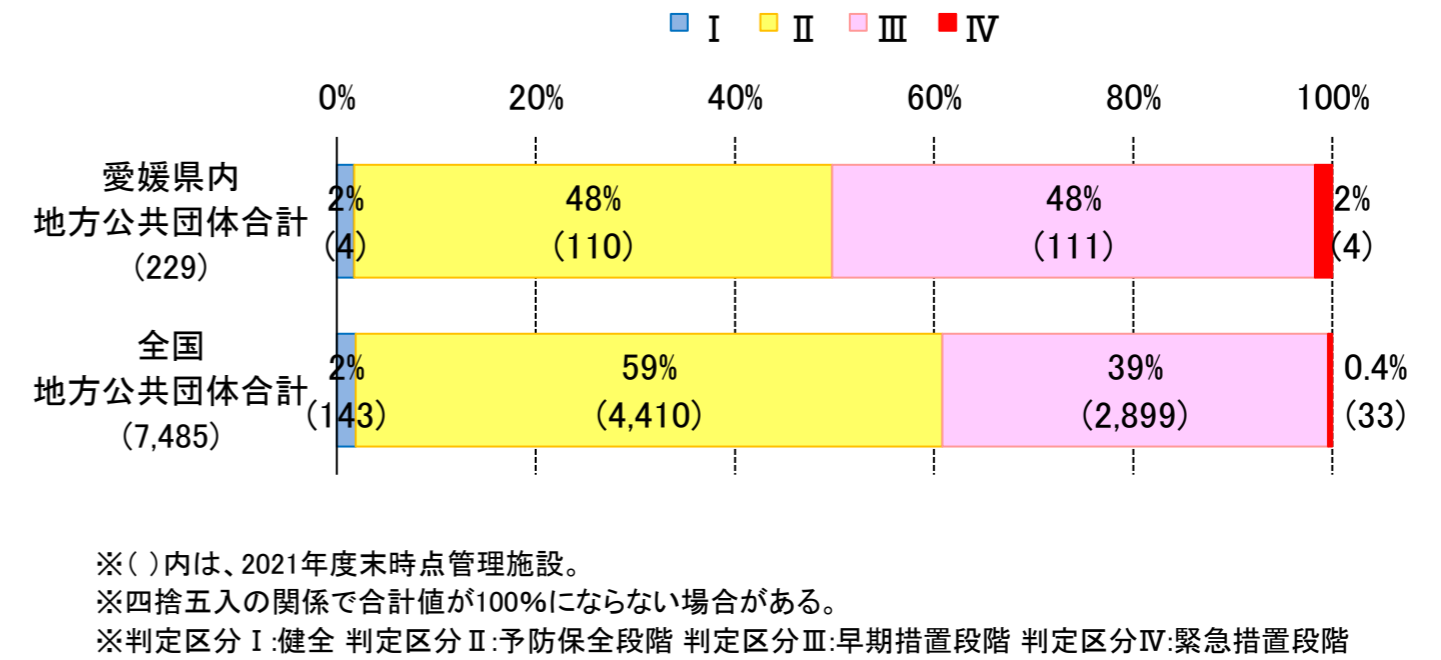
※都道府県全体は地方公共団体が管理する橋梁のみ

## 愛媛県の地方公共団体におけるトンネルの老朽化対策の状況

2巡目点検(2019~2021)の点検実施率



2021年度末時点の判定区分



判定区分Ⅲ・Ⅳ施設の修繕等措置の状況(2021年度末時点)

○1巡目の点検で区分Ⅲ・Ⅳと判定された施設の修繕等措置の状況

道路管理者	措置が必要な施設数 A	措置に着手済の施設数 B (B/A)	措置完了済の施設数	
			昨年度からの着手済施設増加数 ※	昨年度からの完了済施設増加数 ※
愛媛県内 地方公共団体 合計	132	114 (86%)	2	75 (57%)
全国 地方公共団体 合計	3,205	2,728 (85%)	306	1,991 (62%)

※撤去等により修繕の対象から外れた施設等を除く。

○2巡目の点検で区分Ⅲ・Ⅳと判定された施設の修繕等措置の状況

措置が必要な施設数 A	措置に着手済の施設数 B (B/A)	措置完了済の施設数	
		昨年度からの着手済施設増加数 ※	昨年度からの完了済施設増加数 ※
41	18 (44%)	18	0 (0%)
1,307	757 (58%)	634	143 (11%)

# 愛媛県の地方公共団体におけるトンネルの老朽化対策の状況

2021年度末時点

管理者	施設数 (2021年度末時点の判定区分 ※1)					判定区分割合 ■ I ■ II ■ III ■ IV 0% 20% 40% 60% 80% 100%	2021年度末時点で区分Ⅲ・Ⅳと判定された施設の修繕等措置の状況			
	I	II	III	IV	合計		措置が必要な施設数 ※2	措置に着手済の施設数	措置完了済の施設数	着手率 完了率
1 国土交通省	2	42	12	0	56		12	9	3	
2 高速道路会社	2	55	15	0	72		15	11	9	
3 愛媛県	0	88	84	0	172		84	67	27	
4 松山市	0	2	1	0	3		1	1	0	
5 今治市	2	2	1	0	5		1	1	1	
6 宇和島市	0	0	9	1	10		10	4	2	
7 八幡浜市	0	0	2	0	2		2	0	0	
8 新居浜市	0	2	0	0	2		0	0	0	
9 西条市	0	2	2	0	4		2	0	0	
10 大洲市	0	3	0	0	3		0	0	0	
11 伊予市	0	0	0	0	0		0	0	0	
12 四国中央市	0	5	0	0	5		0	0	0	
13 西予市	0	0	2	1	3		3	2	0	
14 東温市	1	1	0	0	2		0	0	0	
15 上島町	0	0	0	0	0		0	0	0	
16 久万高原町	0	2	3	0	5		3	0	0	
17 松前町	0	0	0	0	0		0	0	0	
18 砥部町	1	0	0	0	1		0	0	0	
19 内子町	0	1	0	0	1		0	0	0	
20 伊方町	0	2	0	0	2		0	0	0	
21 松野町	0	0	0	0	0		0	0	0	
22 鬼北町	0	0	1	1	2		2	0	0	
23 愛南町	0	0	6	1	7		7	4	0	
24 愛媛県内地公体合計	4	110	111	4	229		115	79	30	

※1 2021年度末時点の点検結果を反映した施設数。判定区分Ⅰ：健全 判定区分Ⅱ：予防保全段階 判定区分Ⅲ：早期措置段階 判定区分Ⅳ：緊急措置段階

※2 2021年度末時点の点検で、判定区分Ⅲ又はⅣと判定された施設数の合計

※都道府県全体は地方公共団体が管理するトンネルのみ

# 愛媛県の地方公共団体におけるトンネルの老朽化対策の状況(1巡目)

2021年度末時点

管理者	施設数 (1巡目(2014~2018年度)の点検結果 ※1)					判定区分割合 ■ I ■ II ■ III ■ IV 0% 20% 40% 60% 80% 100%	1巡目(2014~2018年度)の点検で区分Ⅲ・Ⅳと判定された施設の修繕等措置の状況					着手率 完了率 0% 20% 40% 60% 80% 100%				
	I	II	III	IV	合計		措置が必要な施設数 ※2	措置に着手済の施設数	昨年度からの着手済施設増加数 ※3	措置完了済の施設数	昨年度からの完了済施設増加数 ※3	着手率	完了率			
1 国土交通省	4	41	10	0	55		10	10	0	9	3	90%	100%			
2 高速道路会社	2	53	17	0	72		17	17	0	16	1	94%	100%			
3 愛媛県	0	71	99	0	170		99	98	0	69	21	70%	99%			
4 松山市	1	1	1	0	3		1	1	1	0	0	0%	100%			
5 今治市	2	2	1	0	5		1	1	0	1	0	100%	100%			
6 宇和島市	0	0	10	0	10		10	4	0	2	0	20%	40%			
7 八幡浜市	0	0	2	0	2		2	0	0	0	0	0%	0%			
8 新居浜市	0	2	0	0	2		0	0	0	0	0	0%	0%			
9 西条市	0	2	2	0	4		2	0	0	0	0	0%	0%			
10 大洲市	0	3	0	0	3		0	0	0	0	0	0%	0%			
11 伊予市	0	0	0	0	0		0	0	0	0	0	0%	0%			
12 四国中央市	0	5	0	0	5		0	0	0	0	0	0%	0%			
13 西予市	0	0	3	0	3		3	3	0	0	0	0%	100%			
14 東温市	0	1	1	0	2		1	1	0	1	1	100%	100%			
15 上島町	0	0	0	0	0		0	0	0	0	0	0%	0%			
16 久万高原町	0	2	3	0	5		3	0	0	0	0	0%	0%			
17 松前町	0	0	0	0	0		0	0	0	0	0	0%	0%			
18 砥部町	0	0	0	0	0		0	0	0	0	0	0%	0%			
19 内子町	0	0	1	0	1		1	1	0	1	0	100%	100%			
20 伊方町	0	2	0	0	2		0	0	0	0	0	0%	0%			
21 松野町	0	0	0	0	0		0	0	0	0	0	0%	0%			
22 鬼北町	0	0	1	1	2		2	1	1	1	1	50%	50%			
23 愛南町	0	0	6	1	7		7	4	0	0	0	0%	57%			
24 愛媛県内地公体合計	3	91	130	2	226		132	114	2	75	23	57%	86%			

※1 1巡目(2014~2018年度)の点検結果を反映した施設数。判定区分Ⅰ:健全 判定区分Ⅱ:予防保全段階 判定区分Ⅲ:早期措置段階 判定区分Ⅳ:緊急措置段階

※2 1巡目(2014~2018年度)の点検で、判定区分Ⅲ又はⅣと判定された施設数の合計

※3 撤去等により修繕の対象から外れた施設等を除く。

※都道府県全体は地方公共団体が管理するトンネルのみ

# 愛媛県の地方公共団体におけるトンネルの老朽化対策の状況(2巡目)

2021年度末時点

管理者	施設数 (2巡目(2019~2021年度)の点検結果 ※1)					判定区分割合 ■ I ■ II ■ III ■ IV 0% 20% 40% 60% 80% 100%	2巡目(2019~2021年度)の点検で区分Ⅲ・Ⅳと判定された施設の修繕等措置の状況					着手率 完了率 0% 20% 40% 60% 80% 100%				
	I	II	III	IV	合計		措置が必要な施設数 ※2	措置に着手済の施設数	昨年度からの着手済施設増加数 ※3	措置完了済の施設数	昨年度からの完了済施設増加数 ※3	着手率	完了率			
1 国土交通省	1	28	9	0	38	3%	74%	24%	9	6	3	0	0	0%	67%	
2 高速道路会社	1	32	6	0	39	3%	82%	15%	6	2	2	1	1	17%	33%	
3 愛媛県	0	56	31	0	87	64%	36%	31	15	15	0	0	0%	48%		
4 松山市	0	2	1	0	3	67%	33%	1	1	1	0	0	0%	100%		
5 今治市	0	0	0	0	0			0	0	0	0	0				
6 宇和島市	0	0	1	1	2	50%	50%	2	0	0	0	0	0%			
7 八幡浜市	0	0	0	0	0			0	0	0	0	0				
8 新居浜市	0	2	0	0	2	100%		0	0	0	0	0				
9 西条市	0	0	0	0	0			0	0	0	0	0				
10 大洲市	0	0	0	0	0			0	0	0	0	0				
11 伊予市	0	0	0	0	0			0	0	0	0	0				
12 四国中央市	0	0	0	0	0			0	0	0	0	0				
13 西予市	0	0	2	1	3	67%	33%	3	2	2	0	0	0%	67%		
14 東温市	1	1	0	0	2	50%	50%	0	0	0	0	0				
15 上島町	0	0	0	0	0			0	0	0	0	0				
16 久万高原町	0	2	3	0	5	40%	60%	3	0	0	0	0	0%			
17 松前町	0	0	0	0	0			0	0	0	0	0				
18 砥部町	1	0	0	0	1	100%		0	0	0	0	0				
19 内子町	0	1	0	0	1	100%		0	0	0	0	0				
20 伊方町	0	2	0	0	2	100%		0	0	0	0	0				
21 松野町	0	0	0	0	0			0	0	0	0	0				
22 鬼北町	0	0	1	0	1	100%		1	0	0	0	0	0%			
23 愛南町	0	0	0	0	0			0	0	0	0	0				
24 愛媛県内地公体合計	2	66	39	2	109	2%	61%	36%	2%	41	18	18	0	0	0%	44%

※1 1巡目(2014~2018年度)の点検結果を反映した施設数。判定区分Ⅰ:健全 判定区分Ⅱ:予防保全段階 判定区分Ⅲ:早期措置段階 判定区分Ⅳ:緊急措置段階

※2 1巡目(2014~2018年度)の点検で、判定区分Ⅲ又はⅣと判定された施設数の合計

※3 撤去等により修繕の対象から外れた施設等を除く。

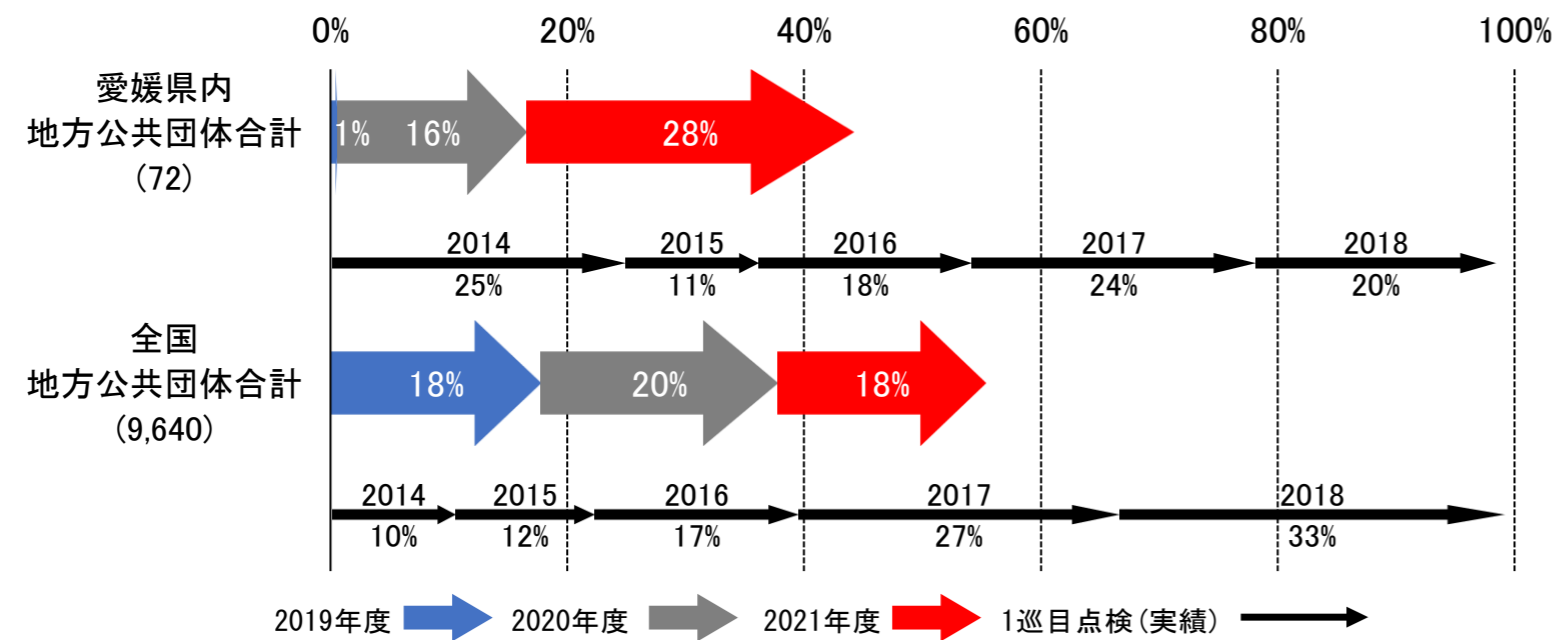
※都道府県全体は地方公共団体が管理するトンネルのみ



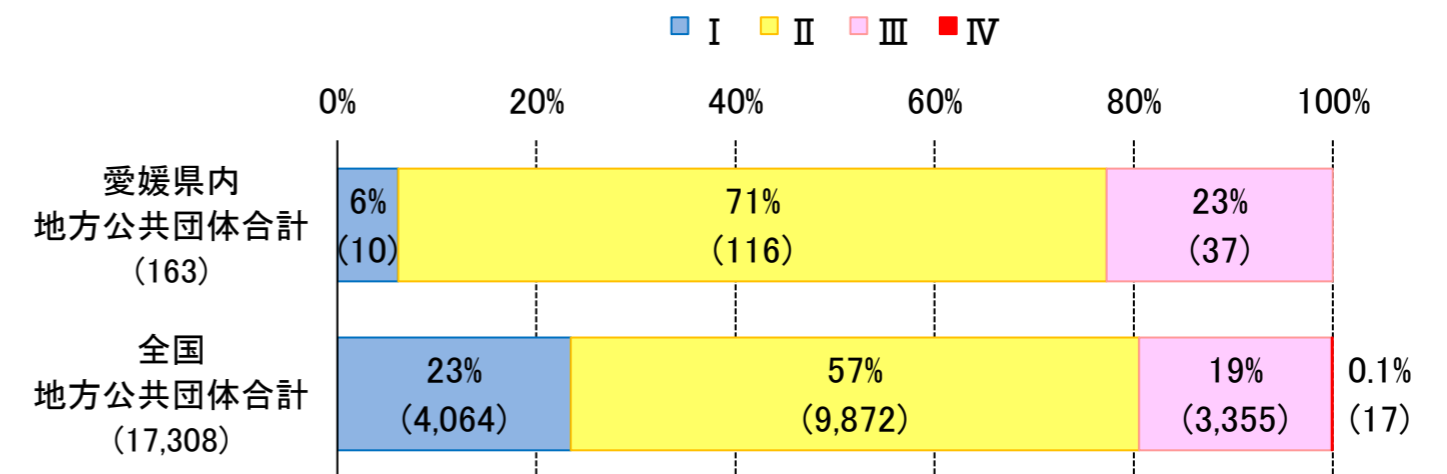
## 愛媛県の地方公共団体における道路附属物等の老朽化対策の状況

※道路附属物等: シェッド・大型カルバート・横断歩道橋・門型標識等

### 2巡目点検(2019~2021)の点検実施率



### 2021年度末時点の判定区分



※( )内は、2021年度末時点管理施設。  
 ※四捨五入の関係で合計値が100%にならない場合がある。  
 ※判定区分 I:健全 判定区分 II:予防保全段階 判定区分 III:早期措置段階 判定区分 IV:緊急措置段階

### 判定区分Ⅲ・Ⅳ施設の修繕等措置の状況(2021年度末時点)

#### ○1巡目の点検で区分Ⅲ・Ⅳと判定された施設の修繕等措置の状況

道路管理者	措置が必要な施設数 A	措置に着手済の施設数 B (B/A)	措置完了済の施設数	
			昨年度からの着手済施設増加数 ※	昨年度からの完了済施設増加数 ※
愛媛県内 地方公共団体 合計	51	50 (98%)	2	44 (86%)
全国 地方公共団体 合計	3,955	3,003 (76%)	562	2,111 (53%)

※撤去等により修繕の対象から外れた施設等を除く。

#### ○2巡目の点検で区分Ⅲ・Ⅳと判定された施設の修繕等措置の状況

道路管理者	措置が必要な施設数 A	措置に着手済の施設数 B (B/A)	措置完了済の施設数	
			昨年度からの着手済施設増加数 ※	昨年度からの完了済施設増加数 ※
愛媛県内 地方公共団体 合計	16	6 (38%)	6	1 (6%)
全国 地方公共団体 合計	1,555	830 (53%)	645	190 (12%)

# 愛媛県の地方公共団体における道路附属物等の老朽化対策の状況

※道路附属物等：シェッド・大型カルバート・横断歩道橋・門型標識等

2021年度末時点

管理者	施設数 (2021年度末時点の判定区分 ※1)					判定区分割合 ■ I ■ II ■ III ■ IV 0% 20% 40% 60% 80% 100%	2021年度末時点で区分Ⅲ・Ⅳと判定された施設の修繕等措置の状況			
	I	II	III	IV	合計		措置が必要な施設数 ※2	措置に着手済の施設数	措置完了済の施設数	着手率 完了率 0% 20% 40% 60% 80% 100%
1 国土交通省	116	107	36	0	259		36	12	3	
2 高速道路会社	49	94	2	0	145		2	2	2	
3 愛媛県	5	92	29	0	126		29	25	17	
4 松山市	1	18	4	0	23		4	1	0	
5 今治市	1	2	0	0	3		0	0	0	
6 宇和島市	0	0	0	0	0		0	0	0	
7 八幡浜市	0	0	0	0	0		0	0	0	
8 新居浜市	0	1	3	0	4		3	0	0	
9 西条市	2	0	0	0	2		0	0	0	
10 大洲市	0	0	0	0	0		0	0	0	
11 伊予市	0	1	0	0	1		0	0	0	
12 四国中央市	0	0	1	0	1		1	1	1	
13 西予市	0	0	0	0	0		0	0	0	
14 東温市	0	0	0	0	0		0	0	0	
15 上島町	0	0	0	0	0		0	0	0	
16 久万高原町	1	0	0	0	1		0	0	0	
17 松前町	0	1	0	0	1		0	0	0	
18 砥部町	0	1	0	0	1		0	0	0	
19 内子町	0	0	0	0	0		0	0	0	
20 伊方町	0	0	0	0	0		0	0	0	
21 松野町	0	0	0	0	0		0	0	0	
22 鬼北町	0	0	0	0	0		0	0	0	
23 愛南町	0	0	0	0	0		0	0	0	
24 愛媛県内地公体合計	10	116	37	0	163		37	27	18	

※1 1巡目(2014～2018年度)の点検結果を反映した施設数。判定区分Ⅰ：健全 判定区分Ⅱ：予防保全段階 判定区分Ⅲ：早期措置段階 判定区分Ⅳ：緊急措置段階

※2 1巡目(2014～2018年度)の点検で、判定区分Ⅲ又はⅣと判定された施設数の合計

※3 撤去等により修繕の対象から外れた施設等を除く。

※都道府県全体は地方公共団体が管理する道路附属物等のみ

# 愛媛県の地方公共団体における道路附属物等の老朽化対策の状況(1巡目)

※道路附属物等：シェッド・大型カルバート・横断歩道橋・門型標識

2021年度末時点

管理者	施設数 (1巡目(2014~2018年度)の点検結果 ※1)					判定区割合 ■ I ■ II ■ III ■ IV	1巡目(2014~2018年度)の点検で区分Ⅲ・Ⅳと判定された施設の修繕等措置の状況															
	I	II	III	IV	合計		措置が必要な施設数 ※2	措置に着手済の施設数	昨年度からの着手済施設増加数 ※3	措置完了済の施設数	昨年度からの完了済施設増加数 ※3	着手率 完了率										
						0%	20%	40%	60%	80%	100%						0%	20%	40%	60%	80%	100%
1	国土交通省	116	96	25	1	238						26	21	0	14	6						
2	高速道路会社	21	116	8	0	145						8	8	0	8	0						
3	愛媛県	6	86	39	0	131						39	39	0	34	8						
4	松山市	2	15	6	0	23						6	6	1	5	0						
5	今治市	1	0	2	0	3						2	2	0	2	0						
6	宇和島市	0	0	0	0	0						0	0	0	0	0						
7	八幡浜市	0	0	0	0	0						0	0	0	0	0						
8	新居浜市	0	2	1	0	3						1	0	0	0	0						
9	西条市	1	0	0	0	1						0	0	0	0	0						
10	大洲市	0	0	0	0	0						0	0	0	0	0						
11	伊予市	0	0	0	0	0						0	0	0	0	0						
12	四国中央市	0	0	1	0	1						1	1	0	1	0						
13	西予市	0	0	1	0	1						1	1	1	1	1						
14	東温市	0	0	0	0	0						0	0	0	0	0						
15	上島町	0	0	0	0	0						0	0	0	0	0						
16	久万高原町	1	0	0	0	1						0	0	0	0	0						
17	松前町	0	0	0	0	0						0	0	0	0	0						
18	砥部町	0	0	1	0	1						1	1	0	1	0						
19	内子町	0	0	0	0	0						0	0	0	0	0						
20	伊方町	0	0	0	0	0						0	0	0	0	0						
21	松野町	0	0	0	0	0						0	0	0	0	0						
22	鬼北町	0	0	0	0	0						0	0	0	0	0						
23	愛南町	0	0	0	0	0						0	0	0	0	0						
24	愛媛県内地公体合計	11	103	51	0	165						51	50	2	44	9						

※1 1巡目(2014~2018年度)の点検結果を反映した施設数。判定区分Ⅰ：健全 判定区分Ⅱ：予防保全段階 判定区分Ⅲ：早期措置段階 判定区分Ⅳ：緊急措置段階

※2 1巡目(2014~2018年度)の点検で、判定区分Ⅲ又はⅣと判定された施設数の合計

※3 撤去等により修繕の対象から外れた施設等を除く。

※都道府県全体は地方公共団体が管理する道路附属物等のみ

# 愛媛県の地方公共団体における道路附属物等の老朽化対策の状況(2巡目)

※道路附属物等: シェッド・大型カルバート・横断歩道橋・門型標識

2021年度末時点

管理者	施設数 (2巡目(2019~2021年度)の点検結果 ※1)					判定区分割合 ■ I ■ II ■ III ■ IV 0% 20% 40% 60% 80% 100%	2巡目(2019~2021年度)の点検で区分Ⅲ・Ⅳと判定された施設の修繕等措置の状況					着手率 完了率 0% 20% 40% 60% 80% 100%				
	I	II	III	IV	合計		措置が必要な施設数 ※2	措置に着手済の施設数	昨年度からの着手済施設増加数 ※3	措置完了済の施設数	昨年度からの完了済施設増加数 ※3	着手率	完了率			
1 国土交通省	77	93	31	0	201		31	7	7	0	0	0%	23%			
2 高速道路会社	46	47	0	0	93		0	0	0	0	0	0%	0%			
3 愛媛県	3	32	9	0	44		9	5	5	1	1	11%	56%			
4 松山市	1	14	4	0	19		4	1	1	0	0	0%	25%			
5 今治市	0	2	0	0	2		0	0	0	0	0	0%	0%			
6 宇和島市	0	0	0	0	0		0	0	0	0	0	0%	0%			
7 八幡浜市	0	0	0	0	0		0	0	0	0	0	0%	0%			
8 新居浜市	0	1	3	0	4		3	0	0	0	0	0%	0%			
9 西条市	0	0	0	0	0		0	0	0	0	0	0%	0%			
10 大洲市	0	0	0	0	0		0	0	0	0	0	0%	0%			
11 伊予市	0	1	0	0	1		0	0	0	0	0	0%	0%			
12 四国中央市	0	0	0	0	0		0	0	0	0	0	0%	0%			
13 西予市	0	0	0	0	0		0	0	0	0	0	0%	0%			
14 東温市	0	0	0	0	0		0	0	0	0	0	0%	0%			
15 上島町	0	0	0	0	0		0	0	0	0	0	0%	0%			
16 久万高原町	0	0	0	0	0		0	0	0	0	0	0%	0%			
17 松前町	0	1	0	0	1		0	0	0	0	0	0%	0%			
18 砥部町	0	1	0	0	1		0	0	0	0	0	0%	0%			
19 内子町	0	0	0	0	0		0	0	0	0	0	0%	0%			
20 伊方町	0	0	0	0	0		0	0	0	0	0	0%	0%			
21 松野町	0	0	0	0	0		0	0	0	0	0	0%	0%			
22 鬼北町	0	0	0	0	0		0	0	0	0	0	0%	0%			
23 愛南町	0	0	0	0	0		0	0	0	0	0	0%	0%			
24 愛媛県内地公体合計	4	52	16	0	72		16	6	6	1	1	6%	38%			

※1 1巡目(2014~2018年度)の点検結果を反映した施設数。判定区分Ⅰ:健全 判定区分Ⅱ:予防保全段階 判定区分Ⅲ:早期措置段階 判定区分Ⅳ:緊急措置段階

※2 1巡目(2014~2018年度)の点検で、判定区分Ⅲ又はⅣと判定された施設数の合計

※3 撤去等により修繕の対象から外れた施設等を除く。

※都道府県全体は地方公共団体が管理する道路附属物等のみ