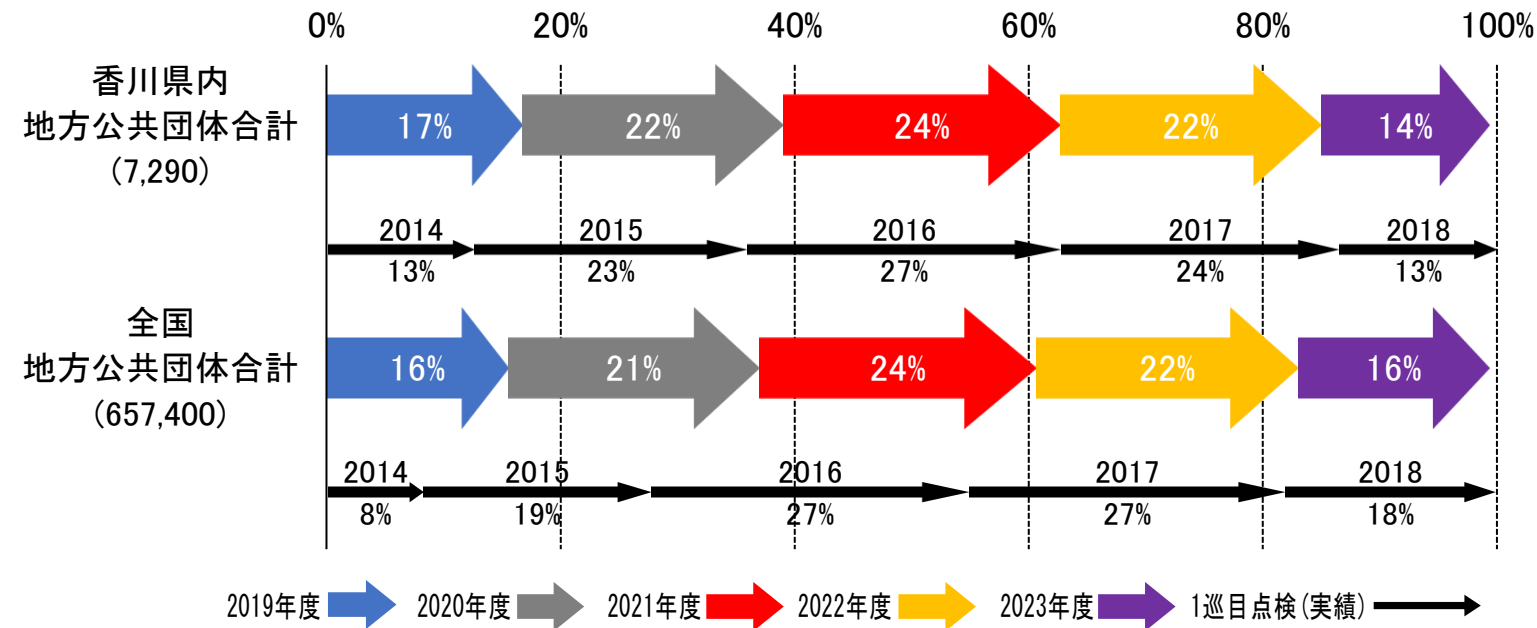


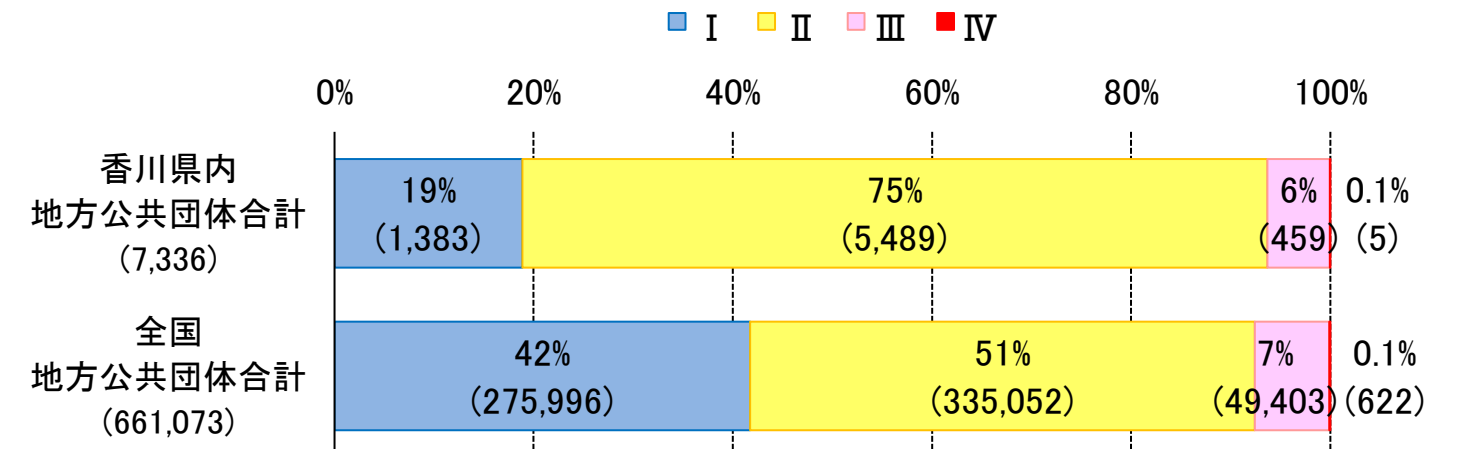
## 香川県の地方公共団体における橋梁の老朽化対策の状況

2巡目点検(2019~2023)の点検実施率



※( )内は、2023年度末時点管理施設のうち、点検の対象となる施設数(撤去された施設や橋梁の点検の対象外と判明した施設等を除く。)

2023年度末時点の判定区分



※( )内は、2023年度末時点管理施設。  
※四捨五入の関係で合計値が100%にならない場合がある。  
※判定区分 I:健全 判定区分 II:予防保全段階 判定区分 III:早期措置段階 判定区分 IV:緊急措置段階

判定区分Ⅲ・Ⅳ施設の修繕等措置の状況(2023年度末時点)

○1巡目の点検で区分Ⅲ・Ⅳと判定された施設の修繕等措置の状況

道路管理者	措置が必要な施設数 A	措置に着手済の施設数 B (B/A)	措置完了済の施設数	
			昨年度からの着手済施設 増加数 ※	昨年度からの完了済施設 増加数 ※
香川県内 地方公共団体 合計	553	503 (91%)	11	423 (76%)
全国 地方公共団体 合計	60,482	50,129 (83%)	4,811	39,688 (66%)

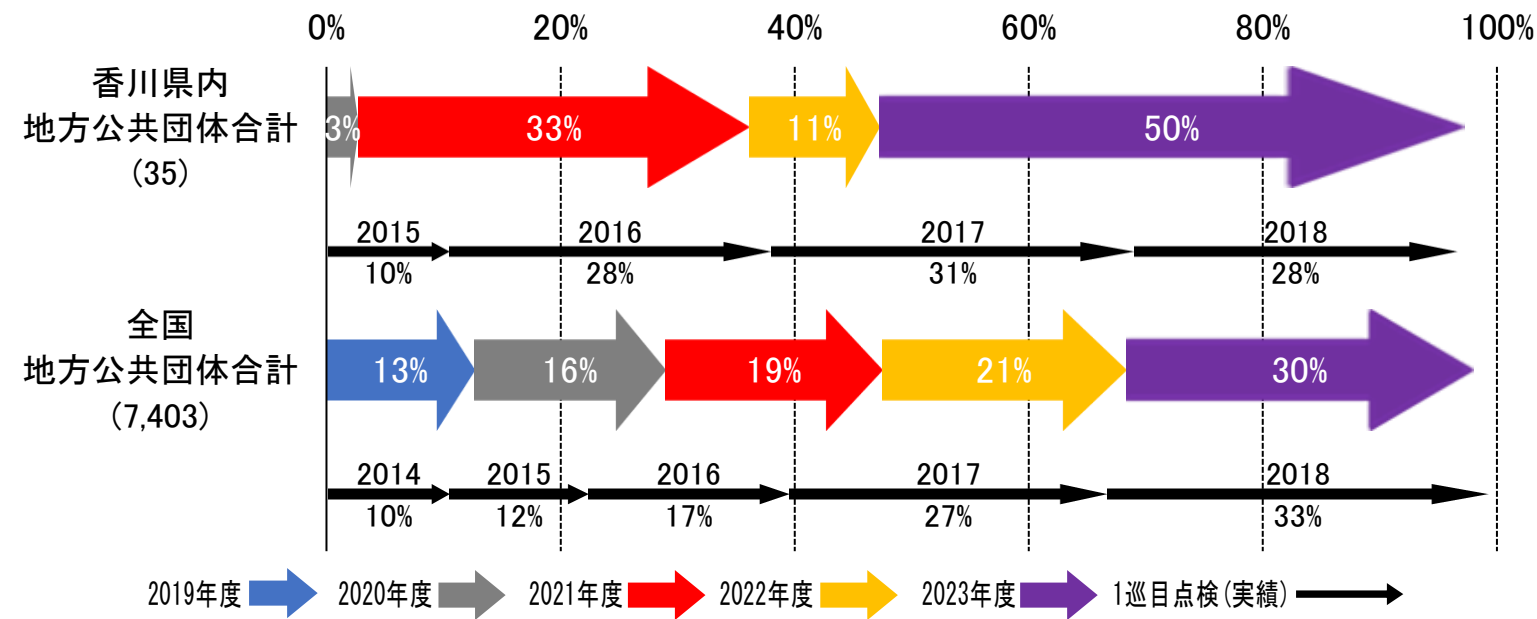
※撤去等により修繕の対象から外れた施設等を除く。

○2巡目の点検で区分Ⅲ・Ⅳと判定された施設の修繕等措置の状況

措置が必要な施設数 A	措置に着手済の施設数 B (B/A)	措置完了済の施設数	
		昨年度からの着手済施設 増加数 ※	昨年度からの完了済施設 増加数 ※
460	299 (65%)	88	106 (23%)
49,315	23,342 (47%)	6,452	10,367 (21%)

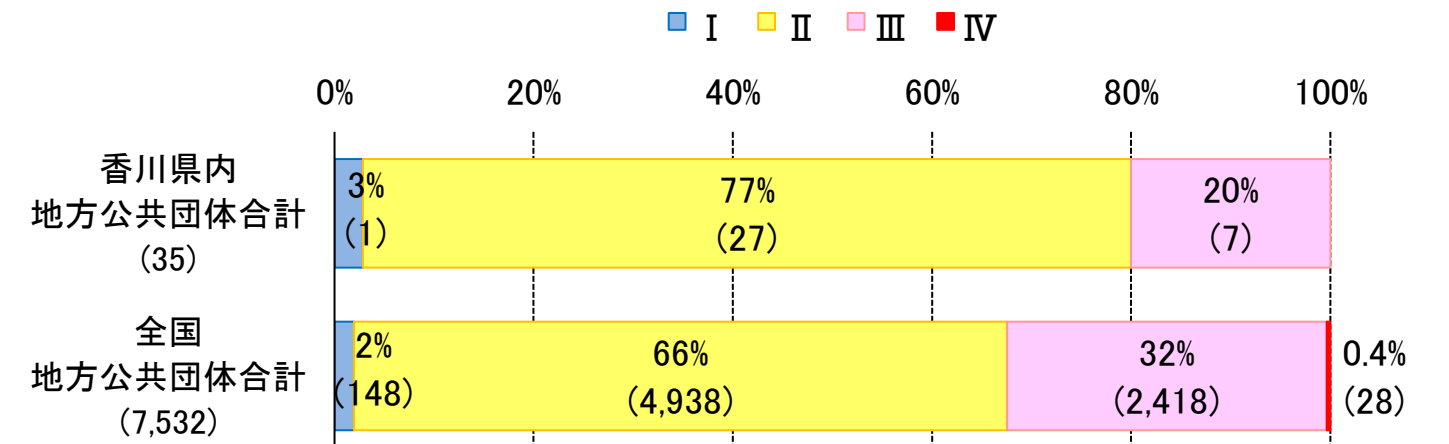
## 香川県の地方公共団体におけるトンネルの老朽化対策の状況

2巡目点検(2019~2023)の点検実施率



※( )内は、2023年度末時点管理施設のうち、点検の対象となる施設数(撤去された施設やトンネルの点検の対象外と判断した施設等を除く。)

2023年度末時点の判定区分



※( )内は、2023年度末時点管理施設。  
 ※四捨五入の関係で合計値が100%にならない場合がある。  
 ※判定区分 I:健全 判定区分 II:予防保全段階 判定区分 III:早期措置段階 判定区分 IV:緊急措置段階

### 判定区分Ⅲ・Ⅳ施設の修繕等措置の状況(2023年度末時点)

○1巡目の点検で区分Ⅲ・Ⅳと判定された施設の修繕等措置の状況

道路管理者	措置が必要な施設数 A	措置に着手済の施設数 B (B/A)	措置完了済の施設数	
			昨年度からの着手済施設増加数※	昨年度からの完了済施設増加数※
香川県内地方公共団体合計	7	7 (100%)	0	2
全国地方公共団体合計	3,131	2,964 (95%)	99	176

※撤去等により修繕の対象から外れた施設等を除く。

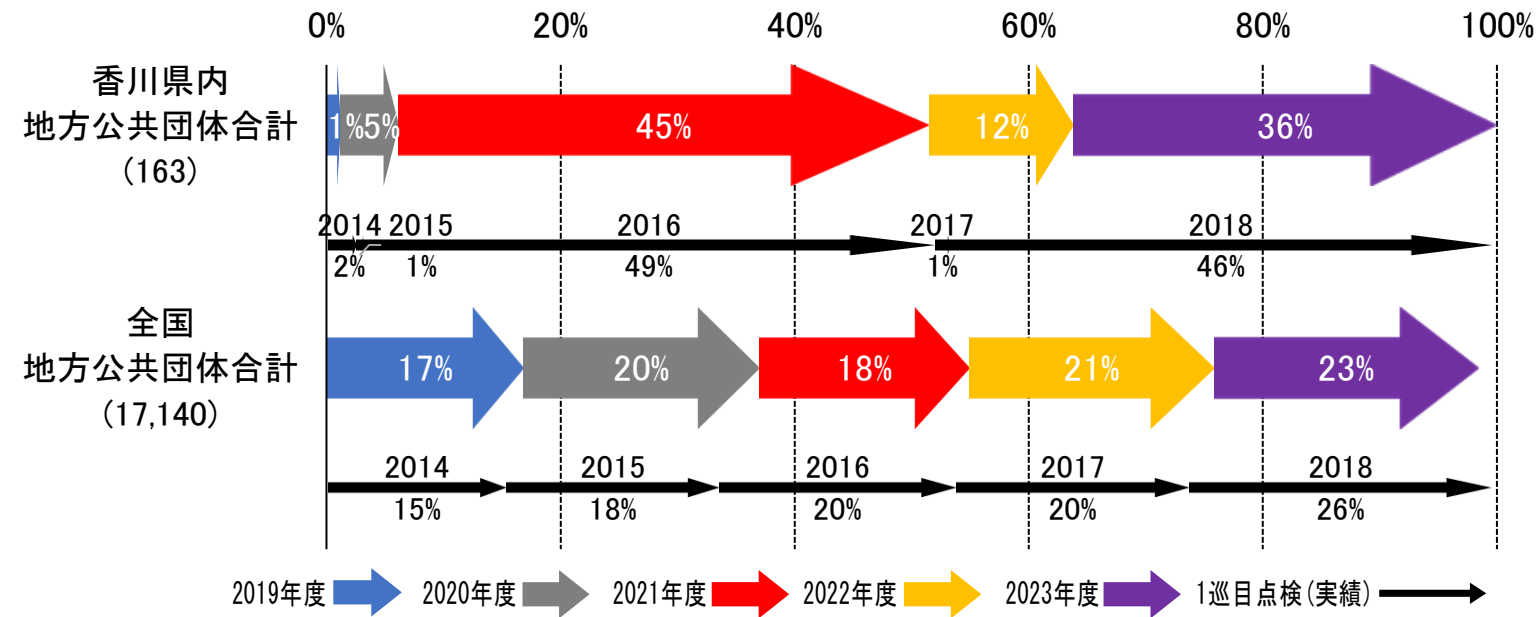
○2巡目の点検で区分Ⅲ・Ⅳと判定された施設の修繕等措置の状況

措置が必要な施設数 A	措置に着手済の施設数 B (B/A)	措置完了済の施設数	
		昨年度からの着手済施設増加数※	昨年度からの完了済施設増加数※
7	5 (71%)	4	0
2,375	1,360 (57%)	353	285

# 香川県の地方公共団体における道路附属物等の老朽化対策の状況

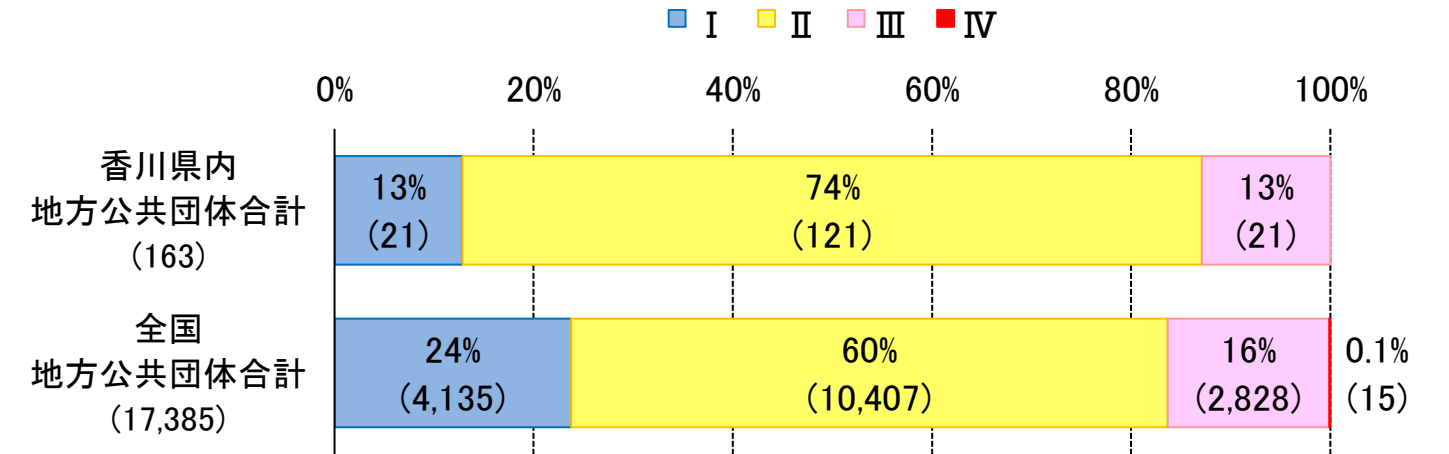
※道路附属物等：シェッド・大型カルバート・横断歩道橋・門型標識等

### 2巡目点検(2019~2023)の点検実施率



※( )内は、2023年度末時点管理施設のうち、点検の対象となる施設数(撤去された施設や道路附属物等の点検の対象外と判明した施設等を除く。)

### 2023年度末時点の判定区分



※( )内は、2023年度末時点管理施設。  
 ※四捨五入の関係で合計値が100%にならない場合がある。  
 ※判定区分 I:健全 判定区分 II:予防保全段階 判定区分 III:早期措置段階 判定区分 IV:緊急措置段階

## 判定区分Ⅲ・Ⅳ施設の修繕等措置の状況(2023年度末時点)

### ○1巡目の点検で区分Ⅲ・Ⅳと判定された施設の修繕等措置の状況

道路管理者	措置が必要な施設数 A	措置に着手済の施設数 B (B/A)	措置完了済の施設数 C (C/A)	
			昨年度からの着手済施設増加数 ※	昨年度からの完了済施設増加数 ※
香川県内 地方公共団体 合計	27	27 (100%)	0	24 (89%)
全国 地方公共団体 合計	3,737	3,514 (94%)	323	2,929 (78%)

※撤去等により修繕の対象から外れた施設等を除く。

### ○2巡目の点検で区分Ⅲ・Ⅳと判定された施設の修繕等措置の状況

道路管理者	措置が必要な施設数 A	措置に着手済の施設数 B (B/A)	措置完了済の施設数 C (C/A)	
			昨年度からの着手済施設増加数 ※	昨年度からの完了済施設増加数 ※
香川県内 地方公共団体 合計	21	12 (57%)	10	5 (24%)
全国 地方公共団体 合計	2,761	1,408 (51%)	395	678 (25%)