

令和4年度

第1回 吉野川学識者会議 資料

資料 3-3

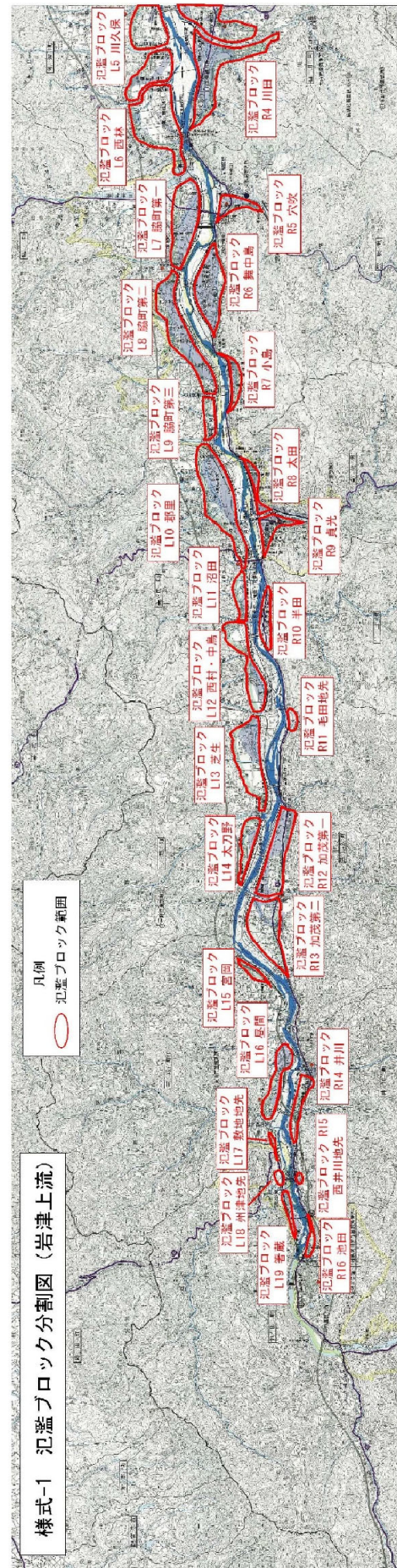
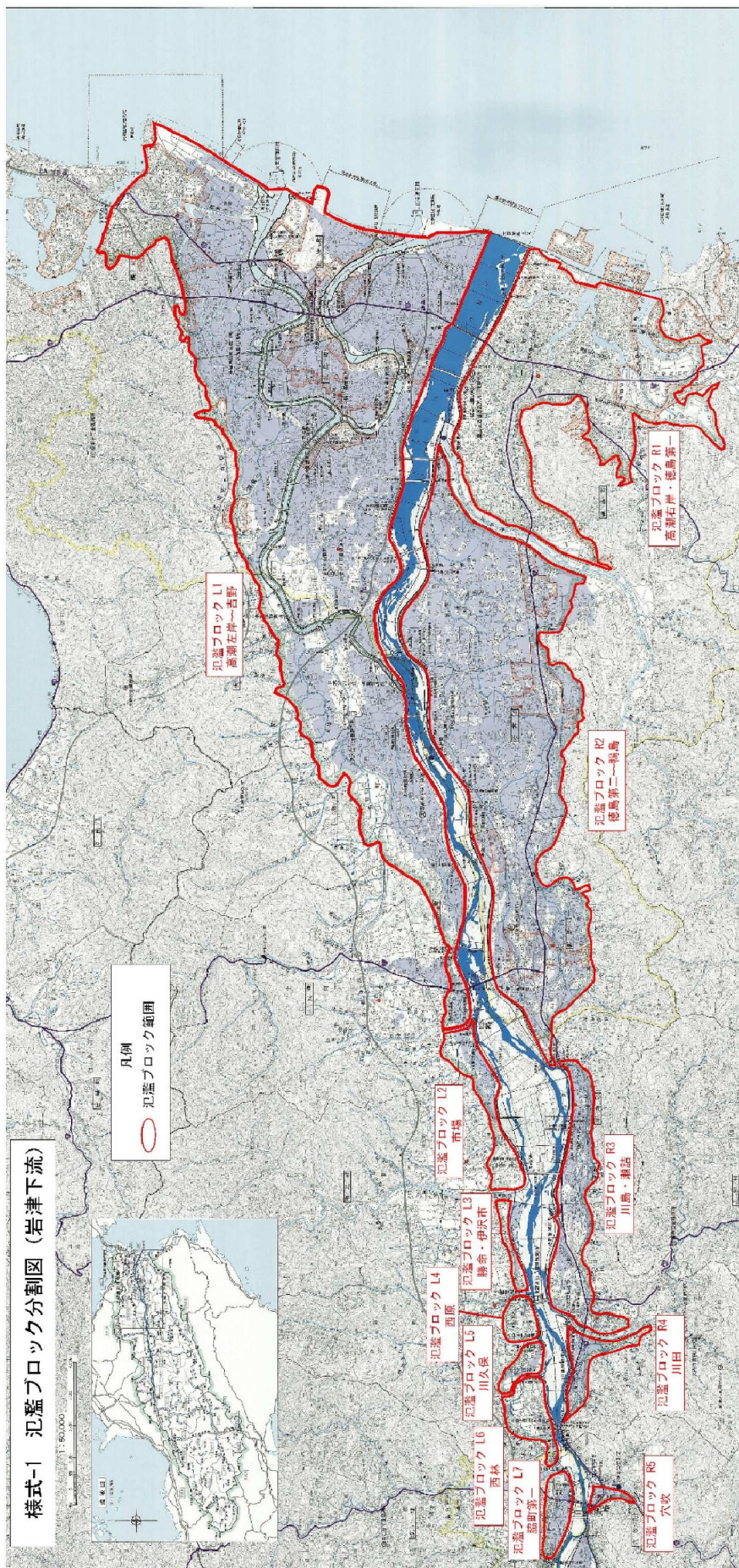
費用便益比算出資料

様式集一覧（吉野川直轄河川改修事業）

資料名		対応頁	
様式-1 氾濫ブロック分割		1	
様式-2 資産データ		3	
様式-3 被害額	吉野川	I. 平成 21 年河道	5
		II. 平成 26 年河道（加茂第一・太刀野・芝生箇所）	8
		III. 平成 29 年河道（脇町第一箇所）	11
		IV. 令和 4 年河道（勝命箇所）	14
		V. 令和 8 年河道（沼田箇所）	17
		VI. 令和 9 年河道（加茂第二箇所）	20
		VII. 令和 11 年河道（脇町第三・半田・毛田・宮岡箇所）	23
		VIII. 令和 21 年河道（整備計画河道）	26
	旧吉野川	I. 平成 21 年河道	29
		II. 令和 6 年河道（新喜来・勝瑞、中喜来（広島橋上流）、広島（広島橋上流））	30
		III. 令和 10 年河道（加賀須野、榎瀬江湖川水門）	31
		IV. 令和 12 年河道（中喜来・広島（広島橋下流）、東馬詰・長岸、宮島江湖川水門）	32
		V. 令和 14 年河道（中島）	33
		VI. 令和 16 年河道（百石須、応神）	34
		VII. 令和 21 年河道（整備計画：川崎、津慈、乙瀬、大寺）	35
様式-4	吉野川	36	
年平均被害軽減期待額	旧吉野川	38	
様式-5 費用対便益	I. 全体事業	40	
	II. 残事業	41	
	III. 当面の事業	42	
	IV. 全体事業（残事業費+10%）	43	
	V. 全体事業（残事業費-10%）	44	
	VI. 全体事業（残工期+10%）	45	
	VII. 全体事業（残工期-10%）	46	
	VIII. 全体事業（資産+10%）	47	
	IX. 全体事業（資産-10%）	48	
	X. 残事業（残事業費+10%）	49	
	X I. 残事業（残事業費-10%）	50	
	X II. 残事業（残工期+10%）	51	
	X III. 残事業（残工期-10%）	52	
	X IV. 残事業（資産+10%）	53	
	X V. 残事業（資産-10%）	54	
様式-6 事業費内訳書	I. 全体事業	55	
	II. 残事業	56	
様式-7 費用便益チェックシート		57	

※様式内の数値については、四捨五入の関係により合計値が一致しない場合がある

様式-1 氾濫ブロック分割

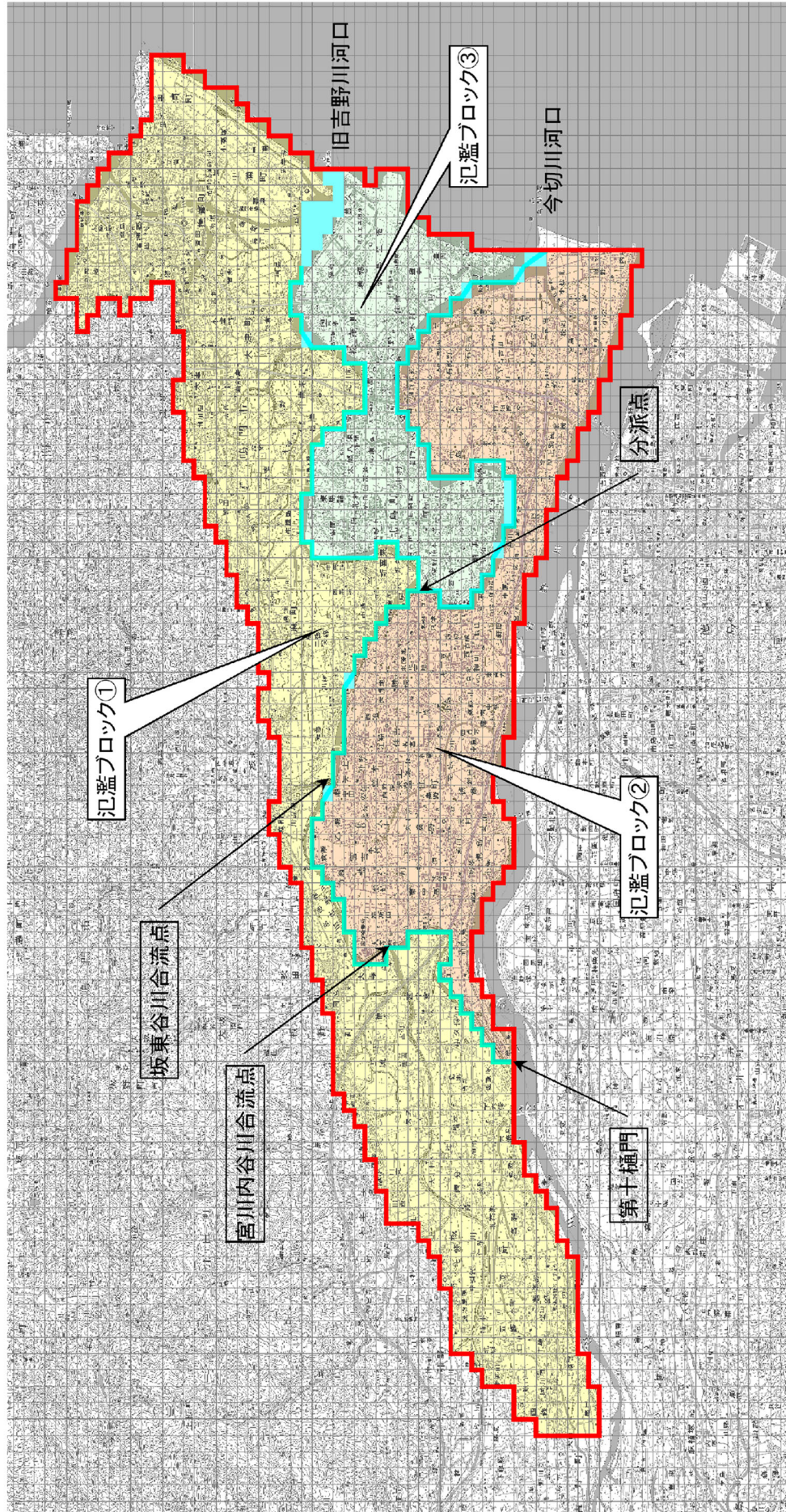


様式-1 氾濫ブロック分割

河川名：旧吉野川

水系名：吉野川水系

様式-1 氾濫ブロック分割図



様式-2 資産データ

ブロック 記号	ブロック 面積 (ha)	水系名：吉野川水系 河川名：吉野川										事業所統計調査年：平成27年										事業所統計調査年：平成28年									
		一般資産等基礎数量										一般資産額(百万円)					農作物資産(百万円)					一般資産額(百万円)					農作物資産(百万円)				
		人口 (人)	世帯数 (世帯)	従業者数 (産業分類 別に算出) (人)	農漁家数 (世帯)	延床面積 (ha)	水田面積 (ha)	畑面積 (ha)	家屋	家庭用品	事業所資産 償却	在庫	農漁家資産 償却	在庫	小計	水稲	畑作物	小計	一般 資産額等 合計												
高湖左岸～ 吉野	12,870.5	156,467.9	56,112.9	67,724.6	2,976.4	1,069.6	4,066.0	1,684.7	2,140,337	717,714	241,020	148,729	2,312	3,256,107	4,245	9,544	13,789	3,269,896													
市場	486.1	3,300.5	1,141.7	859.5	237.3	33.8	313.0	15.5	67,621	14,347	1,403	500	162	86,345	327	88	415	86,760													
勝命・ 伊沢市	166.5	1,304.5	461.4	230.5	58.4	10.5	119.8	10.5	20,929	5,784	903	479	123	28,258	125	59	184	28,442													
西原	119.9	733.8	243.9	423.3	42.7	7.2	79.0	2.7	14,430	3,058	1,114	697	90	19,418	82	15	97	19,515													
川久保	133.2	906.9	317.6	117.5	39.9	8.3	84.6	2.6	16,587	3,982	346	264	27	21,290	88	15	103	21,393													
西林	259.7	1,897.8	662.1	906.1	48.5	16.0	153.9	6.4	32,004	8,338	3,861	2,806	102	47,144	161	37	198	47,342													
高湖右岸 徳島第一	4,335.9	184,070.9	66,298.5	96,890.3	902.5	986.5	401.4	111.9	1,974,049	896,262	349,192	139,465	1,903	3,361,487	419	634	1,053	3,362,540													
徳島第二 川島 ～ 瀬詰	5,979.8	67,711.8	24,365.5	24,270.9	1,645.0	460.9	2,732.7	403.9	922,246	308,505	86,860	44,949	3,468	1,367,152	2,853	2,288	5,141	1,372,293													
川島 瀬詰	1,079.1	9,356.2	3,454.1	3,047.8	173.7	72.8	373.4	42.9	145,706	43,529	10,652	7,085	366	207,457	390	243	633	208,090													
川田	273.1	1,994.2	775.5	283.0	34.9	17.0	108.8	0.4	33,940	9,724	727	514	73	45,002	114	2	116	45,118													
勝町第一	223.8	2,762.2	1,008.0	2,790.9	52.7	22.5	95.2	7.3	44,989	12,811	8,143	4,044	111	70,134	99	42	141	70,275													
勝町第二	230.2	2,161.7	785.0	782.4	32.6	17.8	81.2	21.7	35,523	9,923	2,364	1,149	69	49,050	85	123	208	49,258													
勝町第三	48.0	448.8	162.7	90.1	7.0	2.5	17.9	10.1	5,004	2,050	312	162	15	7,548	19	57	76	7,624													
郡里	271.8	1,741.6	623.3	1,048.6	39.8	14.1	124.0	58.0	28,169	7,835	4,889	3,640	84	44,644	129	329	458	45,102													
沼田	66.1	252.0	89.7	169.1	6.4	2.5	19.6	8.8	5,064	1,127	507	343	14	7,059	20	50	70	7,129													
西村中島	158.8	602.7	207.8	261.3	18.4	4.4	30.0	18.3	8,767	2,615	760	540	39	12,734	31	103	134	12,868													
芝生	259.0	1,570.8	577.9	588.8	52.2	11.1	94.9	55.3	22,275	7,272	1,901	1,314	110	32,908	99	313	412	33,320													
太刀野	122.6	720.7	250.7	217.1	24.0	6.5	47.1	43.7	13,055	3,157	718	331	51	17,328	49	248	297	17,625													
宮岡	66.1	212.9	71.2	59.7	7.3	2.9	13.0	15.1	5,786	902	263	181	15	7,152	14	86	100	7,252													
屋間	93.8	326.2	120.5	58.1	7.2	3.5	31.2	0.5	7,054	1,522	143	122	15	8,861	33	3	36	8,897													
敷地地先	6.4	34.4	14.0	7.5	0.5	0.4	1.0	0.8	805	176	18	13	1	1,013	1	5	6	1,019													
州津地先	8.5	40.1	11.4	21.0	0.3	0.2	0.2	0.3	383	145	53	18	1	600	0	1	1	601													
養蔵	28.8	264.8	103.6	164.5	3.3	2.1	2.3	0.2	4,185	1,331	1,296	297	7	7,118	2	1	3	7,121													
穴蔵	66.1	797.0	299.6	440.0	4.5	5.4	13.5	2.8	10,761	3,763	1,130	445	9	16,111	14	16	30	16,141													
舞中島	200.4	1,317.0	464.7	373.7	32.4	12.1	74.7	12.7	24,204	5,908	1,325	813	68	32,340	78	72	150	32,490													
小島	48.0	257.6	96.8	26.7	5.8	2.9	13.5	9.9	5,815	1,223	103	53	12	7,210	14	56	70	7,280													
木田	51.2	428.7	141.1	288.0	12.0	3.2	17.0	13.6	6,368	1,819	1,157	911	25	10,288	18	77	95	10,383													
真光	61.8	1,008.1	361.0	534.1	17.3	7.2	7.5	4.0	14,310	4,584	1,306	828	37	21,077	8	23	31	21,108													
半田	38.4	421.7	142.6	249.9	5.5	4.1	9.3	11.9	8,263	1,804	923	621	12	11,627	10	67	77	11,704													
毛田	6.4	16.3	7.1	76.9	0.0	0.4	0.5	2.5	832	89	459	379	0	1,759	1	14	15	1,774													
加茂第一	213.2	2,452.7	743.4	1,052.0	31.1	13.2	54.9	16.6	26,492	9,342	2,875	1,381	65	40,176	57	94	151	40,327													
加茂第二	223.9	2,958.3	1,054.2	1,080.3	52.8	25.3	85.8	32.6	50,620	13,252	2,778	1,601	111	68,398	90	185	275	68,673													
井川	65.0	615.5	215.5	215.2	5.3	4.8	12.0	5.6	9,664	2,766	513	327	11	13,285	13	32	45	13,330													
西井川 地先	2.1	25.9	9.6	5.2	0.4	0.2	0.7	0.3	374	120	18	7	1	520	1	2	3	523													
池田	28.8	825.2	339.9	439.5	2.8	6.6	3.0	0.5	13,203	4,357	7,656	1,013	6	26,237	3	3	6	26,243													
合計	28,293.0	450,007.4	161,734.5	205,774.1	6,580.9	2,858.5	9,282.6	2,634.6	5,719,814	2,111,136	738,597	366,924	13,872	8,954,837	9,692	14,927	24,619	8,979,456													

資産評価 令和4年3月改正 令和3年評価額

ブロック名	ブロック面積 (km ²)	一般資産等基礎数量										一般資産額						農作物資産			一般資産額等合計		備考		
		人口 (人)	一般世帯数 (世帯)	1~2階世帯 (世帯)	3~5階世帯 (世帯)	6~10階世帯 (世帯)	11~14階世帯 (世帯)	15階以上世帯 (世帯)	事業所従業員 (人)	農漁家 (世帯)	延床面積 (m ²)	水田面積 (km ²)	畑面積 (km ²)	家屋 (百万円)	家庭用品 (百万円)	事業所資産 (百万円)		農漁家資産 (百万円)		小計 (百万円)	水稲 (百万円)	畑作物 (百万円)		小計 (百万円)	一般資産額等合計 (百万円)
																償却 (百万円)	在庫 (百万円)	償却 (百万円)	在庫 (百万円)						
ブロック1	67.420	64,872	24,709	21,978	1,938	647	146	0	23,296	1,647	5,340,761	24,5087	10,8819	1,068,896	309,777	77,279	46,132	3,472	1,125	1,506,680	2,687	6,023	8,709	1,515,390	
ブロック2	39.612	60,467	23,548	19,873	2,456	665	553	1	29,324	884	3,725,399	12,2644	4,0183	745,608	295,221	102,528	65,272	1,863	604	1,211,095	1,345	2,204	3,548	1,214,643	
ブロック3	19.570	32,570	12,828	10,967	1,607	254	0	0	16,061	425	2,371,249	2,5319	2,6303	474,576	180,825	65,324	38,760	896	290	740,671	278	1,442	1,720	742,391	
合計	126.601	157,909	61,085	52,818	6,001	1,566	699	1	68,681	2,956	11,437,409	39,3050	17,6305	2,289,080	765,823	245,131	150,164	6,231	2,019	3,458,446	4,310	9,689	13,977	3,472,424	

※家屋資産はJAOC延べ床面積ファイルを使用して算出

様式-3 被害額

吉野川

I. 平成 21 年河道

様式-3 被害額（事業実施前：平成21年河道） 水系名：吉野川水系 河川名：吉野川 流量規模：1/5 (単位：百万円)

汎濫 ブロック	一般資産被害額						農作物被害額			公共土木 施設等 被害額	営業 停止 損失	家庭における 応急対策費用			事業所 における 応急対策 費用	国・地方公 共団体にお ける応急対 策費用	その他の 間接被害	小計	合計	備考	
	家屋	家庭用品	事業所資産		農漁家資産		小計	水稲	畑作物			小計	清掃労働 対価	代替 活動等							小計
			償却	在庫	償却	在庫															
高瀬左岸-吉野	0	0	0	0	0	0	0	0	0	0	0	0	0	0	0	0	0	0	0		
市場	0	0	0	0	0	0	0	0	0	0	0	0	0	0	0	0	0	0	0		
勝命・伊沢市	1,457	846	62	28	9	5	2,406	8	5	13	2,233	22	46	29	75	17	53	0	166	4,819	
西原	0	0	0	0	0	0	0	0	0	0	0	0	0	0	0	0	0	0	0		
川久保	0	0	0	0	0	0	0	0	0	0	0	0	0	0	0	0	0	0	0		
西林	0	0	0	0	0	0	0	0	0	0	0	0	0	0	0	0	0	0	0		
高瀬右岸-徳島第一	0	0	0	0	0	0	0	0	0	0	0	0	0	0	0	0	0	0	0		
徳島第二-鴨島	0	0	0	0	0	0	0	0	0	0	0	0	0	0	0	0	0	0	0		
川島・瀬詰	0	0	0	0	0	0	0	0	0	0	0	0	0	0	0	0	0	0	0		
川田	0	0	0	0	0	0	0	0	0	0	0	0	0	0	0	0	0	0	0		
脇町第一	6	1	1	0	0	0	8	0	0	0	13	1	0	0	1	0	0	0	2	23	
脇町第二	0	0	0	0	0	0	0	0	0	0	0	0	0	0	0	0	0	0	0	0	
脇町第三	10	6	1	0	0	0	16	0	0	0	14	0	1	0	1	0	0	0	1	32	
柳屋	0	0	0	0	0	0	0	0	0	0	0	0	0	0	0	0	0	0	0	0	
沼田	78	26	12	6	0	0	122	1	0	1	116	5	1	1	2	3	2	0	12	251	
西村中島	0	0	0	0	0	0	0	0	0	0	0	0	0	0	0	0	0	0	0	0	
芝生	0	0	0	0	0	0	0	0	0	0	0	0	0	0	0	0	0	0	0	0	
太刀野	0	0	0	0	0	0	0	0	0	0	0	0	0	0	0	0	0	0	0	0	
宮岡	29	3	0	0	0	0	32	0	1	1	31	0	0	0	0	0	0	0	0	64	
昼間	28	14	1	1	0	0	44	0	0	0	40	1	1	1	1	0	1	0	3	88	
敷地地先	18	2	0	0	0	0	20	0	0	1	25	1	1	1	2	0	0	0	3	49	
州津地先	9	5	1	0	0	0	15	0	0	0	11	1	0	0	1	0	0	0	2	28	
善蔵	32	12	20	3	0	0	67	0	0	0	50	4	2	1	3	1	1	0	9	126	
穴吹	0	0	0	0	0	0	0	0	0	0	0	0	0	0	0	0	0	0	0	0	
舞中島	0	0	0	0	0	0	0	0	0	0	0	0	0	0	0	0	0	0	0	0	
小島	0	0	0	0	0	0	0	0	0	0	0	0	0	0	0	0	0	0	0	0	
太田	0	0	0	0	0	0	0	0	0	0	0	0	0	0	0	0	0	0	0	0	
泉光	0	0	0	0	0	0	0	0	0	0	0	0	0	0	0	0	0	0	0	0	
半田	81	26	15	10	0	0	133	0	1	1	111	8	3	1	4	3	2	0	17	282	
毛田	0	0	0	0	0	0	0	0	0	0	0	0	0	0	0	0	0	0	0	0	
加茂第一	0	0	0	0	0	0	0	0	0	0	0	0	0	0	0	0	0	0	0	0	
加茂第二	821	329	46	27	2	1	1,225	2	7	10	1,090	25	29	16	45	11	20	0	101	2,426	
井川	170	71	10	7	0	0	258	0	1	1	212	9	7	4	11	6	4	0	30	501	
西井川地先	0	0	0	0	0	0	0	0	0	0	0	0	0	0	0	0	0	0	0	0	
池田	0	0	0	0	0	0	0	0	0	0	0	0	0	0	0	0	0	0	0	0	
合計	2,738	1,338	170	82	11	6	4,347	12	15	27	3,947	77	91	54	145	41	83	0	347	8,667	

様式-3 被害額（事業実施前：平成21年河道） 水系名：吉野川水系 河川名：吉野川 流量規模：1/10 (単位：百万円)

汎濫 ブロック	一般資産被害額						農作物被害額			公共土木 施設等 被害額	営業 停止 損失	家庭における 応急対策費用			事業所 における 応急対策 費用	国・地方公 共団体にお ける応急対 策費用	その他の 間接被害	小計	合計	備考	
	家屋	家庭用品	事業所資産		農漁家資産		小計	水稲	畑作物			小計	清掃労働 対価	代替 活動等							小計
			償却	在庫	償却	在庫															
高瀬左岸-吉野	0	0	0	0	0	0	0	0	0	0	0	0	0	0	0	0	0	0	0	0	
市場	0	0	0	0	0	0	0	0	0	0	0	0	0	0	0	0	0	0	0	0	
勝命・伊沢市	2,232	1,002	82	48	13	5	3,383	11	6	17	2,958	31	70	35	104	22	62	0	219	6,576	
西原	0	0	0	0	0	0	0	0	0	0	0	0	0	0	0	0	0	0	0	0	
川久保	0	0	0	0	0	0	0	0	0	0	0	0	0	0	0	0	0	0	0	0	
西林	0	0	0	0	0	0	0	0	0	0	0	0	0	0	0	0	0	0	0	0	
高瀬右岸-徳島第一	0	0	0	0	0	0	0	0	0	0	0	0	0	0	0	0	0	0	0	0	
徳島第二-鴨島	0	0	0	0	0	0	0	0	0	0	0	0	0	0	0	0	0	0	0	0	
川島・瀬詰	0	0	0	0	0	0	0	0	0	0	0	0	0	0	0	0	0	0	0	0	
川田	0	0	0	0	0	0	0	0	0	0	0	0	0	0	0	0	0	0	0	0	
脇町第一	81	38	15	3	0	0	137	0	0	1	124	7	2	1	3	1	2	0	14	276	
脇町第二	0	0	0	0	0	0	0	0	0	0	0	0	0	0	0	0	0	0	0	0	
脇町第三	63	38	4	1	0	0	107	0	0	0	93	1	3	2	5	1	2	0	9	209	
柳屋	0	0	0	0	0	0	0	0	0	0	0	0	0	0	0	0	0	0	0	0	
沼田	173	47	27	17	0	0	265	1	1	2	252	14	4	2	6	5	3	0	27	546	
西村中島	854	431	173	115	2	1	1,577	3	14	17	1,395	85	34	18	52	30	27	0	193	3,182	
芝生	0	0	0	0	0	0	0	0	0	0	0	0	0	0	0	0	0	0	0	0	
太刀野	5	2	0	0	0	0	7	0	0	0	8	1	1	0	1	0	0	0	2	17	
宮岡	58	4	1	1	0	0	63	0	2	2	70	1	1	0	1	0	0	0	2	137	
昼間	104	44	6	4	0	0	158	0	0	0	132	5	5	2	7	4	3	0	18	308	
敷地地先	67	32	2	1	0	0	103	0	1	1	87	1	1	1	2	0	0	0	6	195	
州津地先	14	6	1	1	0	0	22	0	0	0	17	2	1	0	1	0	0	0	4	43	
善蔵	166	111	89	22	0	0	388	0	0	0	296	15	5	4	9	2	7	0	33	718	
穴吹	0	0	0	0	0	0	0	0	0	0	0	0	0	0	0	0	0	0	0	0	
舞中島	0	0	0	0	0	0	0	0	0	0	0	0	0	0	0	0	0	0	0	0	
小島	0	0	0	0	0	0	0	0	0	0	0	0	0	0	0	0	0	0	0	0	
太田	0	0	0	0	0	0	0	0	0	0	0	0	0	0	0	0	0	0	0	0	
泉光	0	0	0	0	0	0	0	0	0	0	0	0	0	0	0	0	0	0	0	0	
半田	102	32	17	12	0	0	163	0	1	1	134	12	4	2	5	5	2	0	24	321	
毛田	0	0	0	0	0	0	0	0	0	0	0	0	0	0	0	0	0	0	0	0	
加茂第一	0	0	0	0	0	0	0	0	0	0	0	0	0	0	0	0	0	0	0	0	
加茂第二	2,873	981	148	82	4	2	4,090	9	34	43	3,848	89	89	51	140	37	61	0	327	8,307	
井川	390	219	27	16	0	0	653	0	2	2	514	19	15	8	24	14	14	0	71	1,240	
西井川地先	13	2	1	0	0	0	16	0	0	0	22	1	1	1	2	0	0	0	3	41	
池田	250	128	204	21	0	0	604	0	0	0	449	27	12	6	19	11	8	0	65	1,117	
合計	7,444	3,117	797	346	22	10	11,734	26	62	88	10,398	309	247	133	380	132	194	0	1,015	23,235	

Ⅱ. 平成 26 年河道（加茂第一・太刀野・芝生箇所）

様式-3 被害額（事業実施後：平成26年河道） 水系名：吉野川水系 河川名：吉野川 流量規模：1/5 (単位：百万円)

氾濫 ブロック	一般資産被害額						農作物被害額				公共土木 施設等 被害額	営業 停止 損失	家庭における 応急対策費用			事業所 における 応急対策 費用	国・地方公 共団体にお ける応急対 策費用	その他の 間接被害	小計	合計	備考
	家屋	家庭用品	事業所資産		農漁家資産		小計	水稲	畑作物	小計			清掃労働 対価	代替 活動等	小計						
			償却	在庫	償却	在庫															
高瀬左岸～吉野	0	0	0	0	0	0	0	0	0	0	0	0	0	0	0	0	0	0	0	0	
市場	0	0	0	0	0	0	0	0	0	0	0	0	0	0	0	0	0	0	0	0	
勝命・伊沢市	1,441	837	57	26	8	5	2,374	8	5	13	2,210	21	45	29	74	15	52	0	162	4,759	
西原	0	0	0	0	0	0	0	0	0	0	0	0	0	0	0	0	0	0	0	0	
川久保	0	0	0	0	0	0	0	0	0	0	0	0	0	0	0	0	0	0	0	0	
西林	0	0	0	0	0	0	0	0	0	0	0	0	0	0	0	0	0	0	0	0	
高瀬右岸・徳島第一	0	0	0	0	0	0	0	0	0	0	0	0	0	0	0	0	0	0	0	0	
徳島第一～徳島	0	0	0	0	0	0	0	0	0	0	0	0	0	0	0	0	0	0	0	0	
川島・瀬詰	0	0	0	0	0	0	0	0	0	0	0	0	0	0	0	0	0	0	0	0	
川田	0	0	0	0	0	0	0	0	0	0	0	0	0	0	0	0	0	0	0	0	
脇町第一	6	1	1	0	0	0	8	0	0	0	13	1	0	0	1	0	0	0	2	23	
脇町第二	0	0	0	0	0	0	0	0	0	0	0	0	0	0	0	0	0	0	0	0	
脇町第三	10	6	1	0	0	0	16	0	0	0	14	0	1	0	1	0	0	0	1	32	
郡里	0	0	0	0	0	0	0	0	0	0	0	0	0	0	0	0	0	0	0	0	
沼田	78	26	12	6	0	0	122	1	0	1	116	5	1	1	2	3	2	0	12	251	
西村中島	0	0	0	0	0	0	0	0	0	0	0	0	0	0	0	0	0	0	0	0	
芝生	0	0	0	0	0	0	0	0	0	0	0	0	0	0	0	0	0	0	0	0	
太刀野	0	0	0	0	0	0	0	0	0	0	0	0	0	0	0	0	0	0	0	0	
宮岡	29	3	0	0	0	0	32	0	1	1	31	0	0	0	0	0	0	0	1	64	
昼間	15	5	1	0	0	0	21	0	0	0	23	1	1	0	1	0	0	0	2	47	
敷地地先	18	2	0	0	0	0	20	0	0	1	25	1	1	1	2	0	0	0	3	49	
州津地先	9	5	1	0	0	0	15	0	0	0	11	1	0	0	1	0	0	0	2	28	
善蔵	32	12	20	3	0	0	67	0	0	0	50	4	2	1	3	1	1	0	9	126	
穴吹	0	0	0	0	0	0	0	0	0	0	0	0	0	0	0	0	0	0	0	0	
舞中島	0	0	0	0	0	0	0	0	0	0	0	0	0	0	0	0	0	0	0	0	
小島	0	0	0	0	0	0	0	0	0	0	0	0	0	0	0	0	0	0	0	0	
太田	0	0	0	0	0	0	0	0	0	0	0	0	0	0	0	0	0	0	0	0	
貞光	0	0	0	0	0	0	0	0	0	0	0	0	0	0	0	0	0	0	0	0	
半田	78	26	15	10	0	0	129	0	1	1	109	8	3	1	4	3	2	0	16	256	
毛田	0	0	0	0	0	0	0	0	0	0	0	0	0	0	0	0	0	0	0	0	
加茂第一	0	0	0	0	0	0	0	0	0	0	0	0	0	0	0	0	0	0	0	0	
加茂第二	821	329	46	27	2	1	1,225	2	7	10	1,090	25	29	16	45	11	20	0	101	2,426	
井川	161	66	10	7	0	0	244	0	1	1	201	9	7	4	11	6	4	0	30	477	
西井川地先	0	0	0	0	0	0	0	0	0	0	0	0	0	0	0	0	0	0	0	0	
池田	0	0	0	0	0	0	0	0	0	0	0	0	0	0	0	0	0	0	0	0	
合計	2,697	1,317	163	80	11	6	4,275	12	15	27	3,893	76	90	53	143	40	82	0	341	8,536	

様式-3 被害額（事業実施後：平成26年河道） 水系名：吉野川水系 河川名：吉野川 流量規模：1/10 (単位：百万円)

氾濫 ブロック	一般資産被害額						農作物被害額				公共土木 施設等 被害額	営業 停止 損失	家庭における 応急対策費用			事業所 における 応急対策 費用	国・地方公 共団体にお ける応急対 策費用	その他の 間接被害	小計	合計	備考
	家屋	家庭用品	事業所資産		農漁家資産		小計	水稲	畑作物	小計			清掃労働 対価	代替 活動等	小計						
			償却	在庫	償却	在庫															
高瀬左岸～吉野	0	0	0	0	0	0	0	0	0	0	0	0	0	0	0	0	0	0	0	0	
市場	0	0	0	0	0	0	0	0	0	0	0	0	0	0	0	0	0	0	0	0	
勝命・伊沢市	2,232	1,002	82	48	13	5	3,383	11	6	17	2,958	31	70	35	104	22	62	0	219	6,576	
西原	0	0	0	0	0	0	0	0	0	0	0	0	0	0	0	0	0	0	0	0	
川久保	0	0	0	0	0	0	0	0	0	0	0	0	0	0	0	0	0	0	0	0	
西林	0	0	0	0	0	0	0	0	0	0	0	0	0	0	0	0	0	0	0	0	
高瀬右岸・徳島第一	0	0	0	0	0	0	0	0	0	0	0	0	0	0	0	0	0	0	0	0	
徳島第一～徳島	0	0	0	0	0	0	0	0	0	0	0	0	0	0	0	0	0	0	0	0	
川島・瀬詰	0	0	0	0	0	0	0	0	0	0	0	0	0	0	0	0	0	0	0	0	
川田	0	0	0	0	0	0	0	0	0	0	0	0	0	0	0	0	0	0	0	0	
脇町第一	81	38	15	3	0	0	137	0	0	1	124	7	2	1	3	1	2	0	14	276	
脇町第二	0	0	0	0	0	0	0	0	0	0	0	0	0	0	0	0	0	0	0	0	
脇町第三	63	38	4	1	0	0	107	0	0	0	93	1	3	2	5	1	2	0	9	209	
郡里	0	0	0	0	0	0	0	0	0	0	0	0	0	0	0	0	0	0	0	0	
沼田	141	34	20	12	0	0	207	1	1	2	209	12	4	2	6	5	2	0	24	443	
西村中島	848	428	172	115	2	1	1,566	3	14	17	1,386	84	33	18	51	29	27	0	191	3,161	
芝生	0	0	0	0	0	0	0	0	0	0	0	0	0	0	0	0	0	0	0	0	
太刀野	0	0	0	0	0	0	0	0	0	0	0	0	0	0	0	0	0	0	0	0	
宮岡	58	4	1	1	0	0	63	0	2	2	70	1	1	0	1	0	0	0	2	137	
昼間	102	43	5	4	0	0	155	0	0	0	130	5	5	2	7	4	3	0	18	302	
敷地地先	67	32	2	1	0	0	103	0	1	1	87	1	1	1	2	0	2	0	6	195	
州津地先	14	6	1	1	0	0	22	0	0	0	17	2	1	0	1	0	0	0	4	43	
善蔵	166	111	89	22	0	0	388	0	0	0	296	15	5	4	9	2	7	0	33	718	
穴吹	0	0	0	0	0	0	0	0	0	0	0	0	0	0	0	0	0	0	0	0	
舞中島	0	0	0	0	0	0	0	0	0	0	0	0	0	0	0	0	0	0	0	0	
小島	0	0	0	0	0	0	0	0	0	0	0	0	0	0	0	0	0	0	0	0	
太田	0	0	0	0	0	0	0	0	0	0	0	0	0	0	0	0	0	0	0	0	
貞光	0	0	0	0	0	0	0	0	0	0	0	0	0	0	0	0	0	0	0	0	
半田	102	32	17	12	0	0	163	0	1	1	134	12	4	2	5	5	2	0	24	321	
毛田	0	0	0	0	0	0	0	0	0	0	0	0	0	0	0	0	0	0	0	0	
加茂第一	0	0	0	0	0	0	0	0	0	0	0	0	0	0	0	0	0	0	0	0	
加茂第二	2,873	981	148	82	4	2	4,090	9	34	43	3,848	89	89	51	140	37	61	0	327	8,307	
井川	390	219	27	16	0	0	653	0	2	2	514	19	15	8	24	14	14	0	71	1,240	
西井川地先	13	2	1	0	0	0	16	0	0	0	22	1	1	1	2	0	0	0	3	41	
池田	145	77	139	14	0	0	375	0	0	0	279	15	7	4	11	5	5	0	35	689	
合計	7,293	3,047	723	333	21	9	11,428	26	61	87	10,165	293	241	130	371	126	190	0	979	22,659	

様式-3 被害額 (事業実施後:平成26年河道) 水系名: 吉野川水系 河川名: 吉野川 流量規模: 1/30 (単位: 百万円)

氾濫ブロック	一般資産被害額								農作物被害額			公共土木施設等被害額	営業停止損失	家庭における応急対策費用			事業所における応急対策費用	国・地方公共団体における応急対策費用	その他の間接被害	小計	合計	備考
	家屋	家庭用品	事業所資産		農漁家資産		小計	水稲	畑作物	小計	清掃労働対価			代替活動等								
			償却	在庫	償却	在庫								小計	小計							
高瀬左岸-吉野	0	0	0	0	0	0	0	0	0	0	0	0	0	0	0	0	0	0	0	0	0	
市場	0	0	0	0	0	0	0	0	0	0	0	0	0	0	0	0	0	0	0	0	0	
勝命・伊沢市	2,305	1,015	88	52	13	5	3,479	12	6	18	3,092	34	75	37	111	23	63	0	232	6,820		
西原	0	0	0	0	0	0	0	0	0	0	0	0	0	0	0	0	0	0	0	0	0	
川久保	1,165	430	54	43	6	2	1,701	6	0	7	1,538	27	36	18	54	22	27	0	130	3,375		
西林	0	0	0	0	0	0	0	0	0	0	0	0	0	0	0	0	0	0	0	0	0	
高瀬右岸-徳島第一	0	0	0	0	0	0	0	0	0	0	0	0	0	0	0	0	0	0	0	0	0	
徳島第二-鶴島	0	0	0	0	0	0	0	0	0	0	0	0	0	0	0	0	0	0	0	0	0	
川島・瀬詰	44,501	18,278	4,669	3,124	134	44	70,750	77	52	129	55,839	2,787	2,164	916	3,080	1,446	1,139	0	8,451	135,170		
川田	10,835	4,508	468	349	27	10	16,197	30	0	30	13,251	313	430	199	629	283	281	0	1,505	30,983		
脇町第一	10,006	3,296	2,542	1,220	21	7	17,092	14	9	23	13,331	1,860	384	167	551	814	205	0	3,430	33,876		
脇町第二	8,947	3,515	882	429	17	6	13,797	17	18	36	11,083	595	385	169	554	405	219	0	1,773	26,689		
脇町第三	171	120	14	5	1	0	311	1	2	2	263	4	9	5	13	3	7	0	27	603		
砂屋	4,517	890	3,135	2,623	9	3	11,177	23	55	77	9,561	1,502	79	38	117	97	55	0	1,772	22,587		
沼田	392	125	66	38	1	0	622	2	4	5	573	33	10	5	15	14	8	0	70	1,270		
西村中島	2,078	945	346	249	8	3	3,628	5	24	30	3,045	208	92	42	133	92	59	0	492	7,195		
芝生	0	0	0	0	0	0	0	0	0	0	0	0	0	0	0	0	0	0	0	0	0	
太刀野	1,327	464	114	45	6	2	1,959	5	32	38	1,882	37	45	21	66	20	29	0	151	4,030		
宮岡	184	21	5	4	0	0	215	0	4	5	203	2	2	1	3	1	1	0	7	430		
昼間	266	94	10	8	1	0	378	1	0	1	354	9	10	5	15	6	6	0	36	770		
敷地地先	143	52	5	4	0	0	204	0	1	1	162	3	4	2	5	2	3	0	13	381		
州津地先	57	38	9	3	0	0	106	0	0	0	84	6	3	2	5	1	2	0	14	295		
善蔵	404	228	223	62	0	0	917	0	0	1	702	41	17	9	26	9	14	0	91	1,711		
穴吹	0	0	0	0	0	0	0	0	0	0	0	0	0	0	0	0	0	0	0	0	0	
舞中島	15,298	4,669	838	517	47	15	21,384	27	27	54	17,026	542	624	253	876	360	291	0	2,069	40,533		
小島	0	0	0	0	0	0	0	0	0	0	0	0	0	0	0	0	0	0	0	0	0	
太田	807	591	52	34	7	2	1,494	2	15	17	1,274	34	62	28	90	23	37	0	183	2,988		
貞光	0	0	0	0	0	0	0	0	0	0	0	0	0	0	0	0	0	0	0	0	0	
半田	180	46	29	20	0	0	275	1	3	3	262	24	8	3	11	8	3	0	46	586		
毛田	0	0	0	0	0	0	0	0	0	0	0	0	0	0	0	0	0	0	0	0	0	
加茂第一	6,779	3,090	1,289	495	11	5	11,668	13	23	36	9,356	643	259	129	388	219	192	0	1,443	22,503		
加茂第二	12,294	5,239	974	477	28	13	18,924	24	79	103	15,595	432	356	202	558	223	326	0	1,539	36,162		
井川	1,030	486	81	55	1	0	1,653	1	3	4	1,277	57	46	22	68	43	30	0	198	3,133		
西井川地先	69	48	6	2	0	0	125	0	1	1	102	2	3	2	4	1	0	0	10	239		
池田	1,529	882	1,390	130	1	0	3,930	0	0	0	2,925	150	68	40	108	43	55	0	356	7,211		
合計	125,282	49,070	17,189	9,987	338	121	201,987	261	358	619	162,782	9,344	5,167	2,314	7,481	4,158	3,057	0	24,040	389,428		

様式-3 被害額 (事業実施後:平成26年河道) 水系名: 吉野川水系 河川名: 吉野川 流量規模: 1/50 (単位: 百万円)

氾濫ブロック	一般資産被害額								農作物被害額			公共土木施設等被害額	営業停止損失	家庭における応急対策費用			事業所における応急対策費用	国・地方公共団体における応急対策費用	その他の間接被害	小計	合計	備考
	家屋	家庭用品	事業所資産		農漁家資産		小計	水稲	畑作物	小計	清掃労働対価			代替活動等								
			償却	在庫	償却	在庫								小計	小計							
高瀬左岸-吉野	0	0	0	0	0	0	0	0	0	0	0	0	0	0	0	0	0	0	0	0	0	
市場	0	0	0	0	0	0	0	0	0	0	0	0	0	0	0	0	0	0	0	0	0	
勝命・伊沢市	2,712	1,152	97	59	17	6	4,042	12	6	18	3,510	46	97	46	144	35	72	0	296	7,866		
西原	2,306	715	187	110	12	5	3,335	11	0	12	2,929	111	59	29	88	70	45	0	313	6,589		
川久保	2,232	772	81	62	13	5	3,165	13	1	14	2,994	55	82	38	119	52	48	0	275	6,447		
西林	0	0	0	0	0	0	0	0	0	0	0	0	0	0	0	0	0	0	0	0	0	
高瀬右岸-徳島第一	0	0	0	0	0	0	0	0	0	0	0	0	0	0	0	0	0	0	0	0	0	
徳島第二-鶴島	0	0	0	0	0	0	0	0	0	0	0	0	0	0	0	0	0	0	0	0	0	
川島・瀬詰	50,248	20,450	5,132	3,499	151	49	79,529	82	65	147	62,632	3,232	2,472	1,035	3,506	1,665	1,274	0	9,677	151,985		
川田	15,752	5,835	562	420	39	13	22,622	33	0	33	18,075	451	646	277	923	466	364	0	2,203	42,934		
脇町第一	11,388	3,803	2,664	1,360	25	9	19,449	15	10	25	15,139	2,109	434	190	624	931	237	0	3,900	38,513		
脇町第二	11,041	4,319	1,013	497	22	8	16,900	20	28	48	13,543	708	476	209	685	489	269	0	2,151	32,643		
脇町第三	209	137	16	7	1	0	370	1	2	3	311	5	11	5	16	3	9	0	33	717		
砂屋	5,817	1,393	3,349	2,797	13	5	13,375	25	67	92	11,294	1,753	133	61	194	134	87	0	2,168	26,928		
沼田	461	156	75	47	1	0	741	2	4	6	672	38	11	6	17	15	10	0	80	1,499		
西村中島	2,566	1,086	386	282	10	3	4,334	7	29	36	3,707	258	118	52	170	118	68	0	614	8,690		
芝生	3,090	1,335	329	259	30	10	5,053	21	75	95	5,021	158	130	58	188	82	83	0	512	10,682		
太刀野	1,549	540	133	50	8	3	2,284	6	37	43	2,201	41	53	24	77	25	34	0	177	4,706		
宮岡	225	43	13	10	0	0	292	0	5	5	260	4	3	2	4	2	3	0	12	569		
昼間	406	161	14	11	1	0	594	2	0	2	535	12	14	7	21	8	10	0	51	1,182		
敷地地先	202	64	6	5	0	0	278	0	1	1	218	5	7	3	10	5	4	0	24	521		
州津地先	88	65	17	5	0	0	176	0	0	0	135	8	4	2	6	2	4	0	21	333		
善蔵	601	314	310	92	0	0	1,317	0	1	1	1,000	56	22	12	34	13	20	0	123	2,440		
穴吹	3,837	1,939	651	252	3	1	6,684	4	5	9	5,160	406	174	84	257	217	121	0	1,001	12,854		
舞中島	16,406	4,867	924	585	51	16	22,850	27	28	55	18,142	628	681	272	953	406	303	0	2,290	43,336		
小島	0	0	0	0	0	0	0	0	0	0	0	0	0	0	0	0	0	0	0	0	0	
太田	944	682	64	45	8	3	1,746	2	17	19	1,477	43	70	32	102	27	42	0	215	3,457		
貞光	0	0	0	0	0	0	0	0	0	0	0	0	0	0	0	0	0	0	0	0	0	
半田	235	72	41	28	0	0	377	1	3	4	338	26	8	4	12	8	4	0	50	768		
毛田	218	46	263	167	0	0	694	0	3	3	536	64	3	2	4	2	3	0	74	1,307		
加茂第一	7,874	3,522	1,459	575	13	5	13,449	14	24	38	10,698	775	303	146	449	272	219	0	1,716	25,901		
加茂第二	15,337	6,571	1,178	632	36	16	23,770	28	84	112	19,292	585	471	255	727	339	409	0	2,060	45,234		
井川	1,349	637	105	70	1	1	2,163	1	4	5	1,688	81	64	30	95	67	40	0	282	4,139		
西井川地先	107	57	9	4	0	0	177	0	1	1	141	3	4	2	6	2	4	0	14	332		
池田	3,058	1,661	2,676	270	1	1	7,667	0	0	0	5,											

様式-3 被害額（事業実施後：平成26年河道）

水系名：吉野川水系

河川名：吉野川

流量規模：1/100

(単位：百万円)

汎溢ブロック	一般資産被害額						農作物被害額			公共土木施設等被害額	営業停止損失	家庭における応急対策費用			事業所における応急対策費用	国・地方公共団体における応急対策費用	その他の間接被害	小計	合計	備考	
	家屋	家庭用品	事業所資産		農漁家資産		小計	水稲	畑作物			小計	清掃労働対価	代替活動等							小計
			償却	在庫	償却	在庫															
高瀬左岸-吉野	318,476	246,396	66,136	38,411	941	451	670,812	990	1,167	2,158	2,158	545,019	27,042	15,685	9,161	24,846	7,341	15,350	0	74,579	1,292,568
市場	1,179	584	27	21	5	3	1,818	7	0	7	7	1,705	14	47	25	72	5	36	0	127	3,657
勝命・伊沢市	3,395	1,372	107	65	23	7	4,969	13	7	21	4,300	67	146	65	211	58	85	0	422	9,711	
西原	2,915	837	225	144	15	6	4,142	11	0	12	3,528	134	72	33	105	84	52	0	376	8,058	
川久保	3,539	1,289	136	97	22	9	5,092	17	2	19	4,424	79	120	56	175	80	80	0	415	9,950	
西林	2,999	1,539	1,170	804	7	4	6,522	12	10	22	5,512	354	98	60	158	47	96	0	654	12,710	
高瀬右岸-徳島第一	0	0	0	0	0	0	0	0	0	0	0	0	0	0	0	0	0	0	0	0	0
徳島第二-鴨島	165,778	110,976	29,471	16,700	942	407	324,273	750	755	1,505	276,391	12,508	7,882	4,286	12,168	4,748	6,914	0	36,338	638,507	
川島・瀬詰	55,666	22,705	5,483	3,713	168	55	87,791	85	75	160	68,935	3,550	2,764	1,152	3,916	1,884	1,415	0	10,764	167,649	
川田	18,866	6,612	604	457	47	15	26,600	35	0	35	21,057	523	814	335	1,149	572	412	0	2,656	50,347	
脇町第一	13,335	4,438	3,407	1,584	32	11	22,808	18	11	29	17,742	2,520	535	231	766	1,142	276	0	4,705	45,285	
脇町第二	13,408	5,061	1,192	586	27	9	20,283	22	34	56	16,146	845	584	251	835	597	315	0	2,592	39,076	
脇町第三	295	182	21	9	1	0	508	1	4	4	448	8	19	9	28	6	11	0	53	1,013	
郡屋	6,677	1,803	3,414	2,852	16	5	14,567	26	71	97	12,211	1,926	167	73	240	167	100	0	2,433	29,308	
沼田	577	197	99	62	1	1	936	2	5	7	817	46	14	7	21	19	12	0	99	1,859	
西村中島	3,229	1,353	441	317	13	5	5,357	9	33	41	4,541	311	146	64	211	151	84	0	758	10,698	
芝生	3,675	1,514	382	293	35	12	5,911	23	90	114	5,864	204	166	72	238	109	94	0	646	12,534	
太刀野	1,841	593	146	55	9	3	2,648	7	42	49	2,519	55	67	30	96	33	37	0	222	5,438	
宮岡	296	51	16	12	0	0	376	1	6	7	342	6	5	2	7	2	3	0	19	743	
昼間	708	275	25	21	2	1	1,031	3	0	3	881	17	21	11	32	13	17	0	79	1,994	
敷地地先	207	66	6	5	0	0	285	0	1	1	223	5	7	3	10	5	4	0	24	533	
州津地先	143	83	29	9	0	0	265	0	1	1	209	16	9	4	13	5	0	0	39	514	
善蔵	761	394	352	113	1	0	1,622	1	1	1	1,228	81	33	16	49	20	25	0	175	3,025	
穴吹	4,880	2,439	777	302	5	2	8,406	5	6	11	6,546	527	238	107	345	303	152	0	1,326	16,199	
舞中島	17,084	5,007	977	616	54	17	23,754	28	29	56	18,846	694	719	285	1,004	443	312	0	2,453	45,110	
小島	0	0	0	0	0	0	0	0	0	0	0	0	0	0	0	0	0	0	0	0	0
太田	1,233	806	81	57	10	4	2,192	2	19	22	1,822	57	96	42	138	40	50	0	285	4,320	
貞光	0	0	0	0	0	0	0	0	0	0	0	0	0	0	0	0	0	0	0	0	0
半田	316	122	66	41	1	0	546	1	3	4	463	34	10	5	15	11	8	0	67	1,079	
毛田	364	64	368	309	0	0	1,104	0	5	6	861	94	5	2	7	3	4	0	108	2,079	
加茂第一	9,397	4,206	1,655	674	17	7	15,955	15	29	44	12,625	987	382	179	561	366	262	0	2,176	30,800	
加茂第二	20,422	8,384	1,592	901	49	20	31,368	31	90	121	25,017	827	656	327	984	512	522	0	2,846	59,351	
井川	1,780	833	130	87	2	1	2,834	1	4	6	2,186	104	83	38	121	91	52	0	368	5,393	
西井川地先	107	57	9	4	0	0	177	0	1	1	141	3	4	2	6	2	4	0	14	332	
池田	4,207	2,299	3,693	356	2	1	10,558	0	0	0	7,848	466	218	106	324	196	143	0	1,130	19,536	
合計	677,755	432,337	122,237	69,676	2,447	1,055	1,305,507	2,116	2,502	4,618	1,070,305	54,103	31,812	17,042	48,853	19,057	26,935	0	148,947	2,529,378	

様式-3 被害額（事業実施後：平成26年河道）

水系名：吉野川水系

河川名：吉野川

流量規模：1/150

(単位：百万円)

汎溢ブロック	一般資産被害額						農作物被害額			公共土木施設等被害額	営業停止損失	家庭における応急対策費用			事業所における応急対策費用	国・地方公共団体における応急対策費用	その他の間接被害	小計	合計	備考	
	家屋	家庭用品	事業所資産		農漁家資産		小計	水稲	畑作物			小計	清掃労働対価	代替活動等							小計
			償却	在庫	償却	在庫															
高瀬左岸-吉野	395,210	293,557	82,826	47,981	1,194	553	821,321	1,135	1,758	2,893	666,866	33,656	19,640	11,039	30,679	9,277	18,289	0	91,901	1,582,980	
市場	1,480	663	40	28	9	4	2,224	8	0	8	2,056	17	59	30	89	8	41	0	155	4,442	
勝命・伊沢市	3,451	1,420	112	68	24	8	5,083	14	7	21	4,394	69	151	67	217	61	88	0	436	9,925	
西原	3,281	921	251	157	19	7	4,634	12	1	13	3,894	170	90	40	130	114	57	0	471	9,011	
川久保	3,698	1,315	138	100	23	9	5,282	17	2	19	4,565	80	124	56	180	81	82	0	423	10,289	
西林	7,434	3,309	2,357	1,859	20	8	14,987	26	13	39	12,361	855	271	133	405	160	206	0	1,626	29,013	
高瀬右岸-徳島第一	0	0	0	0	0	0	0	0	0	0	0	0	0	0	0	0	0	0	0	0	0
徳島第二-鴨島	196,523	128,053	33,385	19,296	1,138	464	378,859	780	791	1,571	317,759	14,644	9,921	5,111	15,031	5,964	7,978	0	43,617	741,805	
川島・瀬詰	59,759	23,624	5,649	3,875	180	58	93,144	92	81	173	73,235	3,839	3,030	1,242	4,272	2,057	1,472	0	11,640	178,191	
川田	19,640	6,892	615	462	49	16	27,675	35	0	35	21,912	539	867	354	1,222	601	429	0	2,791	52,413	
脇町第一	-	-	-	-	-	-	-	-	-	-	-	-	-	-	-	-	-	-	-	-	-
脇町第二	-	-	-	-	-	-	-	-	-	-	-	-	-	-	-	-	-	-	-	-	-
脇町第三	-	-	-	-	-	-	-	-	-	-	-	-	-	-	-	-	-	-	-	-	-
郡屋	-	-	-	-	-	-	-	-	-	-	-	-	-	-	-	-	-	-	-	-	-
沼田	-	-	-	-	-	-	-	-	-	-	-	-	-	-	-	-	-	-	-	-	-
西村中島	-	-	-	-	-	-	-	-	-	-	-	-	-	-	-	-	-	-	-	-	-
芝生	-	-	-	-	-	-	-	-	-	-	-	-	-	-	-	-	-	-	-	-	-
太刀野	-	-	-	-	-	-	-	-	-	-	-	-	-	-	-	-	-	-	-	-	-
宮岡	-	-	-	-	-	-	-	-	-	-	-	-	-	-	-	-	-	-	-	-	-
昼間	-	-	-	-	-	-	-	-	-	-	-	-	-	-	-	-	-	-	-	-	-
敷地地先	-	-	-	-	-	-	-	-	-	-	-	-	-	-	-	-	-	-	-	-	-
州津地先	-	-	-	-	-	-	-	-	-	-	-	-	-	-	-	-	-	-	-	-	-
善蔵	-	-	-	-	-	-	-	-	-	-	-	-	-	-	-	-	-	-	-	-	-
穴吹	-	-	-	-	-	-	-	-	-	-	-	-	-	-	-	-	-	-	-	-	-
舞中島	-	-	-	-	-	-	-	-	-	-	-	-	-	-	-	-	-	-	-	-	-
小島	-	-	-	-	-	-	-	-	-	-	-	-	-	-	-	-	-	-	-	-	-
太田	-	-	-	-	-	-	-	-	-	-	-	-	-	-	-	-	-	-	-	-	-
貞光	-	-	-	-	-	-	-	-	-	-	-	-	-	-	-	-	-	-	-	-	-
半田	-	-	-	-	-	-	-	-	-	-	-	-	-	-	-	-	-	-	-	-	-
毛田	-	-	-	-	-	-	-	-	-	-	-	-	-	-	-	-	-	-	-	-	-
加茂第一	-	-	-	-	-	-	-	-	-	-	-	-	-	-	-	-	-	-	-	-	-
加茂第二	-	-	-	-	-	-	-	-	-	-	-	-	-	-	-	-	-	-	-	-	-
井川	-	-	-	-	-	-	-	-	-	-	-	-	-	-	-	-	-	-	-	-	-
西井川地先	-	-	-	-	-	-	-	-	-	-	-	-	-	-	-	-	-	-	-	-	-
池田	-	-	-	-	-	-	-	-	-	-	-	-	-	-	-	-	-	-	-	-	-
合計	690,475	459,753	125,372	73,826	2,655	1,127	1,353,208	2,119	2,652	4,771	1,107,030	53,868	34,153	18,072	52,225	18,324	28,643	0	153,060	2,618,070	

Ⅲ. 平成 29 年河道（協町第一箇所）

様式-3 被害額（事業実施後：平成29年河道） 水系名：吉野川水系 河川名：吉野川 流量規模：1/5 (単位：百万円)

込港 ブロック	一般資産被害額						農作物被害額			公共土木 施設等 被害額	営業 停止 損失	家庭における 応急対策費用			事業所 における 応急対策 費用	国・地方公 共団体にお ける応急対 策費用	その他の 間接被害	小計	合計	備考	
	家屋	家庭用品	事業所資産		農漁家資産		小計	水稲	畑作物			小計	清掃労働 対価	代替 活動等							小計
			償却	在庫	償却	在庫															
高瀬左岸-吉野	0	0	0	0	0	0	0	0	0	0	0	0	0	0	0	0	0	0	0	0	
市場	0	0	0	0	0	0	0	0	0	0	0	0	0	0	0	0	0	0	0	0	
勝命・伊沢市	1,441	837	57	26	8	5	2,374	8	5	13	2,210	21	45	29	74	15	52	0	162	4,759	
西原	0	0	0	0	0	0	0	0	0	0	0	0	0	0	0	0	0	0	0	0	
川久保	0	0	0	0	0	0	0	0	0	0	0	0	0	0	0	0	0	0	0	0	
西林	0	0	0	0	0	0	0	0	0	0	0	0	0	0	0	0	0	0	0	0	
高瀬右岸-徳島第一	0	0	0	0	0	0	0	0	0	0	0	0	0	0	0	0	0	0	0	0	
徳島第一-徳島	0	0	0	0	0	0	0	0	0	0	0	0	0	0	0	0	0	0	0	0	
川島・瀬詰	0	0	0	0	0	0	0	0	0	0	0	0	0	0	0	0	0	0	0	0	
川田	0	0	0	0	0	0	0	0	0	0	0	0	0	0	0	0	0	0	0	0	
協町第一	0	0	0	0	0	0	0	0	0	0	0	0	0	0	0	0	0	0	0	0	
協町第二	0	0	0	0	0	0	0	0	0	0	0	0	0	0	0	0	0	0	0	0	
協町第三	10	6	1	0	0	0	16	0	0	0	14	0	1	0	1	0	0	0	1	32	
郡里	0	0	0	0	0	0	0	0	0	0	0	0	0	0	0	0	0	0	0	0	
沼田	78	26	12	6	0	0	122	1	0	1	116	5	1	1	2	3	2	0	12	251	
西村中島	0	0	0	0	0	0	0	0	0	0	0	0	0	0	0	0	0	0	0	0	
芝生	0	0	0	0	0	0	0	0	0	0	0	0	0	0	0	0	0	0	0	0	
太刀野	0	0	0	0	0	0	0	0	0	0	0	0	0	0	0	0	0	0	0	0	
宮岡	29	3	0	0	0	0	32	0	1	1	31	0	0	0	0	0	0	0	1	64	
昼間	15	5	1	0	0	0	21	0	0	0	23	1	1	0	1	0	0	0	2	47	
敷地地先	18	2	0	0	0	0	20	0	0	1	25	1	1	1	2	0	0	0	3	49	
州津地先	9	5	1	0	0	0	15	0	0	11	1	0	0	1	0	0	0	0	2	28	
善蔵	32	12	20	3	0	0	67	0	0	0	50	4	2	1	3	1	1	0	9	126	
穴吹	0	0	0	0	0	0	0	0	0	0	0	0	0	0	0	0	0	0	0	0	
舞中島	0	0	0	0	0	0	0	0	0	0	0	0	0	0	0	0	0	0	0	0	
小島	0	0	0	0	0	0	0	0	0	0	0	0	0	0	0	0	0	0	0	0	
太田	0	0	0	0	0	0	0	0	0	0	0	0	0	0	0	0	0	0	0	0	
貞光	0	0	0	0	0	0	0	0	0	0	0	0	0	0	0	0	0	0	0	0	
半田	78	26	15	10	0	0	129	0	1	1	109	8	3	1	4	3	2	0	16	256	
毛田	0	0	0	0	0	0	0	0	0	0	0	0	0	0	0	0	0	0	0	0	
加茂第一	0	0	0	0	0	0	0	0	0	0	0	0	0	0	0	0	0	0	0	0	
加茂第二	821	329	46	27	2	1	1,225	2	7	10	1,090	25	29	16	45	11	20	0	101	2,426	
井川	161	66	10	7	0	0	244	0	1	1	201	9	7	4	11	6	4	0	30	477	
西井川地先	0	0	0	0	0	0	0	0	0	0	0	0	0	0	0	0	0	0	0	0	
池田	0	0	0	0	0	0	0	0	0	0	0	0	0	0	0	0	0	0	0	0	
合計	2,691	1,316	163	80	11	6	4,267	12	15	27	3,881	74	90	53	143	40	82	0	339	8,513	

様式-3 被害額（事業実施後：平成29年河道） 水系名：吉野川水系 河川名：吉野川 流量規模：1/10 (単位：百万円)

込港 ブロック	一般資産被害額						農作物被害額			公共土木 施設等 被害額	営業 停止 損失	家庭における 応急対策費用			事業所 における 応急対策 費用	国・地方公 共団体にお ける応急対 策費用	その他の 間接被害	小計	合計	備考	
	家屋	家庭用品	事業所資産		農漁家資産		小計	水稲	畑作物			小計	清掃労働 対価	代替 活動等							小計
			償却	在庫	償却	在庫															
高瀬左岸-吉野	0	0	0	0	0	0	0	0	0	0	0	0	0	0	0	0	0	0	0	0	
市場	0	0	0	0	0	0	0	0	0	0	0	0	0	0	0	0	0	0	0	0	
勝命・伊沢市	2,232	1,002	82	48	13	5	3,383	11	6	17	2,958	31	70	35	104	22	62	0	219	6,576	
西原	0	0	0	0	0	0	0	0	0	0	0	0	0	0	0	0	0	0	0	0	
川久保	0	0	0	0	0	0	0	0	0	0	0	0	0	0	0	0	0	0	0	0	
西林	0	0	0	0	0	0	0	0	0	0	0	0	0	0	0	0	0	0	0	0	
高瀬右岸-徳島第一	0	0	0	0	0	0	0	0	0	0	0	0	0	0	0	0	0	0	0	0	
徳島第一-徳島	0	0	0	0	0	0	0	0	0	0	0	0	0	0	0	0	0	0	0	0	
川島・瀬詰	0	0	0	0	0	0	0	0	0	0	0	0	0	0	0	0	0	0	0	0	
川田	0	0	0	0	0	0	0	0	0	0	0	0	0	0	0	0	0	0	0	0	
協町第一	0	0	0	0	0	0	0	0	0	0	0	0	0	0	0	0	0	0	0	0	
協町第二	0	0	0	0	0	0	0	0	0	0	0	0	0	0	0	0	0	0	0	0	
協町第三	63	38	4	1	0	0	107	0	0	0	93	1	3	2	5	1	2	0	9	209	
郡里	0	0	0	0	0	0	0	0	0	0	0	0	0	0	0	0	0	0	0	0	
沼田	141	34	20	12	0	0	207	1	1	2	209	12	4	2	6	5	2	0	24	443	
西村中島	848	428	172	115	2	1	1,566	3	14	17	1,386	84	33	18	51	29	27	0	191	3,161	
芝生	0	0	0	0	0	0	0	0	0	0	0	0	0	0	0	0	0	0	0	0	
太刀野	0	0	0	0	0	0	0	0	0	0	0	0	0	0	0	0	0	0	0	0	
宮岡	58	4	1	1	0	0	63	0	2	2	70	1	1	0	1	0	0	0	2	137	
昼間	102	43	5	4	0	0	155	0	0	0	130	5	5	2	7	4	3	0	18	302	
敷地地先	67	32	2	1	0	0	103	0	1	1	87	1	1	1	2	0	2	0	6	195	
州津地先	14	6	1	1	0	0	22	0	0	0	17	2	1	0	1	0	0	0	4	43	
善蔵	166	111	89	22	0	0	388	0	0	0	296	15	5	4	9	2	7	0	33	718	
穴吹	0	0	0	0	0	0	0	0	0	0	0	0	0	0	0	0	0	0	0	0	
舞中島	0	0	0	0	0	0	0	0	0	0	0	0	0	0	0	0	0	0	0	0	
小島	0	0	0	0	0	0	0	0	0	0	0	0	0	0	0	0	0	0	0	0	
太田	0	0	0	0	0	0	0	0	0	0	0	0	0	0	0	0	0	0	0	0	
貞光	0	0	0	0	0	0	0	0	0	0	0	0	0	0	0	0	0	0	0	0	
半田	102	32	17	12	0	0	163	0	1	1	134	12	4	2	5	5	2	0	24	321	
毛田	0	0	0	0	0	0	0	0	0	0	0	0	0	0	0	0	0	0	0	0	
加茂第一	0	0	0	0	0	0	0	0	0	0	0	0	0	0	0	0	0	0	0	0	
加茂第二	2,873	981	148	82	4	2	4,090	9	34	43	3,848	89	89	51	140	37	61	0	327	8,307	
井川	390	219	27	16	0	0	653	0	2	2	514	19	15	8	24	14	14	0	71	1,240	
西井川地先	13	2	1	0	0	0	16	0	0	0	22	1	1	1	2	0	0	0	3	41	
池田	145	77	139	14	0	0	375	0	0	0	279	15	7	4	11	5	5	0	35	689	
合計	7,212	3,009	709	330	21	9	11,290	25	61	86	10,041	286	239	128	367	124	187	0	965	22,383	

様式-3 被害額（事業実施後：平成29年河道）

水系名：吉野川水系

河川名：吉野川

流量規模：1/30

(単位：百万円)

汎遊 ブロック	一般資産被害額								農作物被害額			公共土木 施設等 被害額	営業 停止 損失	家庭における 応急対策費用			事業所 における 応急対策 費用	国・地方公 共団体にお ける応急対 策費用	その他の 間接被害	小計	合計	備考
	家屋	家庭用品	事業所資産		農漁家資産		小計	水稲	畑作物	小計	清掃労働 対価			代替 活動等	小計							
			償却	在庫	償却	在庫																
高瀬左岸-吉野	0	0	0	0	0	0	0	0	0	0	0	0	0	0	0	0	0	0	0	0	0	
市場	0	0	0	0	0	0	0	0	0	0	0	0	0	0	0	0	0	0	0	0	0	
勝命・伊沢市	2,305	1,015	88	52	13	5	3,479	12	6	18	3,092	34	75	37	111	23	63	0	232	6,820		
西原	0	0	0	0	0	0	0	0	0	0	0	0	0	0	0	0	0	0	0	0	0	
川久保	1,165	430	54	43	6	2	1,701	6	0	7	1,538	27	36	18	54	22	27	0	130	3,375		
西林	0	0	0	0	0	0	0	0	0	0	0	0	0	0	0	0	0	0	0	0	0	
高瀬右岸-徳島第一	0	0	0	0	0	0	0	0	0	0	0	0	0	0	0	0	0	0	0	0	0	
徳島第二-徳島	0	0	0	0	0	0	0	0	0	0	0	0	0	0	0	0	0	0	0	0	0	
川島・瀬詰	44,501	18,278	4,669	3,124	134	44	70,750	77	52	129	55,839	2,787	2,164	916	3,080	1,446	1,139	0	8,451	135,170		
川田	10,835	4,508	468	349	27	10	16,197	30	0	30	13,251	313	430	199	629	283	281	0	1,505	30,983		
脇町第一	10,006	3,296	2,542	1,220	21	7	17,092	14	9	23	13,331	1,860	384	167	551	814	205	0	3,430	33,876		
脇町第二	8,947	3,515	882	429	17	6	13,797	17	18	36	11,083	595	385	169	554	405	219	0	1,773	26,689		
脇町第三	171	120	14	5	1	0	311	1	2	2	263	4	9	5	13	3	7	0	27	603		
郡里	4,517	890	3,135	2,623	9	3	11,177	23	55	77	9,561	1,502	79	38	117	97	55	0	1,772	22,587		
沼田	392	125	66	38	1	0	622	2	4	5	573	33	10	5	15	14	8	0	70	1,270		
西村中島	2,078	945	346	249	8	3	3,628	5	24	30	3,045	208	92	42	133	92	59	0	492	7,195		
芝生	0	0	0	0	0	0	0	0	0	0	0	0	0	0	0	0	0	0	0	0	0	
太刀野	1,327	464	114	45	6	2	1,959	5	32	38	1,882	37	45	21	66	20	29	0	151	4,030		
宮岡	184	21	5	4	0	0	215	0	4	5	203	2	2	1	3	1	1	0	7	430		
屋間	266	94	10	8	1	0	378	1	0	1	354	9	10	5	15	6	6	0	36	770		
敷地地先	143	52	5	4	0	0	204	0	1	1	162	3	4	2	5	2	3	0	13	381		
州津地先	57	38	9	3	0	0	106	0	0	0	84	6	3	2	5	1	2	0	14	295		
善蔵	404	228	223	62	0	0	917	0	0	1	702	41	17	9	26	9	14	0	91	1,711		
穴吹	0	0	0	0	0	0	0	0	0	0	0	0	0	0	0	0	0	0	0	0	0	
舞中島	15,298	4,669	838	517	47	15	21,384	27	27	54	17,026	542	624	253	876	360	291	0	2,069	40,533		
小島	0	0	0	0	0	0	0	0	0	0	0	0	0	0	0	0	0	0	0	0	0	
太田	807	591	52	34	7	2	1,494	2	15	17	1,274	34	62	28	90	23	37	0	183	2,988		
貞光	0	0	0	0	0	0	0	0	0	0	0	0	0	0	0	0	0	0	0	0	0	
半田	180	46	29	20	0	0	275	1	3	3	262	24	8	3	11	8	3	0	46	586		
毛田	0	0	0	0	0	0	0	0	0	0	0	0	0	0	0	0	0	0	0	0	0	
加茂第一	6,779	3,090	1,289	495	11	5	11,668	13	23	36	9,356	643	259	129	388	219	192	0	1,443	22,503		
加茂第二	12,294	5,239	974	477	28	13	18,924	24	79	103	15,595	432	356	202	558	223	326	0	1,539	36,162		
井川	1,030	486	81	55	1	0	1,653	1	3	4	1,277	57	46	22	68	43	30	0	198	3,133		
西井川地先	69	48	6	2	0	0	125	0	1	1	102	2	3	2	4	1	3	0	10	239		
池田	1,529	882	1,390	130	1	0	3,930	0	0	0	2,925	150	68	40	108	43	55	0	356	7,211		
合計	125,282	49,070	17,189	9,987	338	121	201,987	261	358	619	162,782	9,344	5,167	2,314	7,481	4,158	3,057	0	24,040	389,428		

様式-3 被害額（事業実施後：平成29年河道）

水系名：吉野川水系

河川名：吉野川

流量規模：1/50

(単位：百万円)

汎遊 ブロック	一般資産被害額								農作物被害額			公共土木 施設等 被害額	営業 停止 損失	家庭における 応急対策費用			事業所 における 応急対策 費用	国・地方公 共団体にお ける応急対 策費用	その他の 間接被害	小計	合計	備考
	家屋	家庭用品	事業所資産		農漁家資産		小計	水稲	畑作物	小計	清掃労働 対価			代替 活動等	小計							
			償却	在庫	償却	在庫																
高瀬左岸-吉野	0	0	0	0	0	0	0	0	0	0	0	0	0	0	0	0	0	0	0	0	0	
市場	0	0	0	0	0	0	0	0	0	0	0	0	0	0	0	0	0	0	0	0	0	
勝命・伊沢市	2,712	1,152	97	59	17	6	4,042	12	6	18	3,510	46	97	46	144	35	72	0	296	7,866		
西原	2,306	715	187	110	12	5	3,335	11	0	12	2,929	111	59	29	88	70	45	0	313	6,589		
川久保	2,232	772	81	62	13	5	3,165	13	1	14	2,994	55	82	38	119	52	48	0	275	6,447		
西林	0	0	0	0	0	0	0	0	0	0	0	0	0	0	0	0	0	0	0	0	0	
高瀬右岸-徳島第一	0	0	0	0	0	0	0	0	0	0	0	0	0	0	0	0	0	0	0	0	0	
徳島第二-徳島	0	0	0	0	0	0	0	0	0	0	0	0	0	0	0	0	0	0	0	0	0	
川島・瀬詰	50,248	20,450	5,132	3,499	151	49	79,529	82	65	147	62,632	3,232	2,472	1,035	3,506	1,665	1,274	0	9,677	151,985		
川田	15,752	5,835	562	420	39	13	22,622	33	0	33	18,075	451	646	277	923	466	364	0	2,203	42,934		
脇町第一	11,388	3,803	2,864	1,360	25	9	19,449	15	10	25	15,139	2,109	434	190	624	931	237	0	3,900	38,513		
脇町第二	11,041	4,319	1,013	497	22	8	16,900	20	28	48	13,543	708	476	209	685	489	269	0	2,151	32,643		
脇町第三	209	137	16	7	1	0	370	1	2	3	311	5	11	5	16	3	9	0	33	717		
郡里	5,817	1,393	3,349	2,797	13	5	13,375	25	67	92	11,294	1,753	133	61	194	134	87	0	2,168	26,928		
沼田	461	156	75	47	1	0	741	2	4	6	672	38	11	6	17	15	10	0	80	1,489		
西村中島	2,566	1,086	386	282	10	3	4,334	7	29	36	3,707	258	118	52	170	118	68	0	614	8,690		
芝生	3,090	1,335	329	259	30	10	5,053	21	75	95	5,021	158	130	58	188	82	83	0	512	10,682		
太刀野	1,549	540	133	50	8	3	2,284	6	37	43	2,201	41	53	24	77	25	34	0	177	4,706		
宮岡	225	43	13	10	0	0	292	0	5	5	260	4	3	2	4	2	3	0	12	569		
屋間	406	161	14	11	1	0	594	2	0	2	535	12	14	7	21	8	10	0	51	1,182		
敷地地先	202	64	6	5	0	0	278	0	1	1	218	5	7	3	10	5	4	0	24	521		
州津地先	88	65	17	5	0	0	176	0	0	0	135	8	4	2	6	2	4	0	21	333		
善蔵	601	314	310	92	0	0	1,317	0	1	1	1,000	56	22	12	34	13	20	0	123	2,440		
穴吹	3,837	1,939	651	252	3	1	6,684	4	5	9	5,160	406	174	84	257	217	121	0	1,001	12,854		
舞中島	16,406	4,867	924	585	51	16	22,850	27	28	55	18,142	628	681	272	953	406	303	0	2,290	43,336		
小島	0	0	0	0	0	0	0	0	0	0	0	0	0	0	0	0	0	0	0	0	0	
太田	944	682	64	45	8	3	1,746	2	17	19	1,477	43	70	32	102	27	42	0	215	3,457		
貞光	0	0	0	0	0	0	0	0	0	0	0	0	0	0	0	0	0	0	0	0	0	
半田	235	72	41	28	0	0	377	1	3	4	338	26	8	4	12	8	4	0	50	768		
毛田	218	46	263	167	0	0	694	0	3	3	536	64	3	2	4	2	3	0	74	1,307		
加茂第一	7,874	3,522	1,459	575	13	5	13,449	14	24	38	10,698	775	303	146	449	272	219	0	1,716	25,901		
加茂第二	15,337	6,571	1,178	632	36	16	23,770	28	84	112	19,292	585	471	255	727	339	409	0	2,080	45,234		
井川	1,349	637	105	70	1	1	2,163	1	4	5												

IV. 令和4年河道（勝命箇所）

様式-3 被害額（事業実施後：令和4年河道） 水系名：吉野川水系 河川名：吉野川 流量規模：1/5 (単位：百万円)

河段ブロック	一般資産被害額						小計	農作物被害額			公共土木施設等被害額	営業停止損失	家庭における応急対策費用			事業所における応急対策費用	国・地方公共団体における応急対策費用	その他の間接被害	小計	合計	備考
	家屋	家庭用品	事業所資産		農漁家資産			水稲	畑作物	小計			清掃労働対価	代替活動等	小計						
			償却	在庫	償却	在庫															
高瀬左岸～吉野	0	0	0	0	0	0	0	0	0	0	0	0	0	0	0	0	0	0	0	0	
市場	0	0	0	0	0	0	0	0	0	0	0	0	0	0	0	0	0	0	0	0	
勝命・伊沢市	0	0	0	0	0	0	0	0	0	0	0	0	0	0	0	0	0	0	0	0	
西原	0	0	0	0	0	0	0	0	0	0	0	0	0	0	0	0	0	0	0	0	
川久保	0	0	0	0	0	0	0	0	0	0	0	0	0	0	0	0	0	0	0	0	
西林	0	0	0	0	0	0	0	0	0	0	0	0	0	0	0	0	0	0	0	0	
高瀬右岸～徳島第一	0	0	0	0	0	0	0	0	0	0	0	0	0	0	0	0	0	0	0	0	
徳島第一～徳島	0	0	0	0	0	0	0	0	0	0	0	0	0	0	0	0	0	0	0	0	
川島・瀬詰	0	0	0	0	0	0	0	0	0	0	0	0	0	0	0	0	0	0	0	0	
川田	0	0	0	0	0	0	0	0	0	0	0	0	0	0	0	0	0	0	0	0	
脇町第一	0	0	0	0	0	0	0	0	0	0	0	0	0	0	0	0	0	0	0	0	
脇町第二	0	0	0	0	0	0	0	0	0	0	0	0	0	0	0	0	0	0	0	0	
脇町第三	10	6	1	0	0	0	16	0	0	0	14	0	1	0	1	0	0	0	1	32	
郡里	0	0	0	0	0	0	0	0	0	0	0	0	0	0	0	0	0	0	0	0	
沼田	78	26	12	6	0	0	122	1	0	1	116	5	1	1	2	3	2	0	12	251	
西村中島	0	0	0	0	0	0	0	0	0	0	0	0	0	0	0	0	0	0	0	0	
芝生	0	0	0	0	0	0	0	0	0	0	0	0	0	0	0	0	0	0	0	0	
太刀野	0	0	0	0	0	0	0	0	0	0	0	0	0	0	0	0	0	0	0	0	
宮岡	29	3	0	0	0	0	32	0	1	1	31	0	0	0	0	0	0	0	1	64	
昼間	15	5	1	0	0	0	21	0	0	0	23	1	1	0	1	0	0	0	2	47	
敷地地先	18	2	0	0	0	0	20	0	0	1	25	1	1	1	2	0	0	0	3	49	
州津地先	9	5	1	0	0	0	15	0	0	11	1	0	0	1	0	0	0	2	28		
善蔵	32	12	20	3	0	0	67	0	0	0	50	4	2	1	3	1	1	0	9	126	
穴吹	0	0	0	0	0	0	0	0	0	0	0	0	0	0	0	0	0	0	0	0	
舞中島	0	0	0	0	0	0	0	0	0	0	0	0	0	0	0	0	0	0	0	0	
小島	0	0	0	0	0	0	0	0	0	0	0	0	0	0	0	0	0	0	0	0	
太田	0	0	0	0	0	0	0	0	0	0	0	0	0	0	0	0	0	0	0	0	
貞光	0	0	0	0	0	0	0	0	0	0	0	0	0	0	0	0	0	0	0	0	
半田	78	26	15	10	0	0	129	0	1	1	109	8	3	1	4	3	2	0	16	256	
毛田	0	0	0	0	0	0	0	0	0	0	0	0	0	0	0	0	0	0	0	0	
加茂第一	0	0	0	0	0	0	0	0	0	0	0	0	0	0	0	0	0	0	0	0	
加茂第二	381	137	20	11	1	0	551	1	3	4	478	11	9	6	15	3	9	0	38	1,070	
井川	161	66	10	7	0	0	244	0	1	1	201	9	7	4	11	6	4	0	30	477	
西井川地先	0	0	0	0	0	0	0	0	0	0	0	0	0	0	0	0	0	0	0	0	
池田	0	0	0	0	0	0	0	0	0	0	0	0	0	0	0	0	0	0	0	0	
合計	810	287	80	39	1	1	1,218	2	6	8	1,059	39	25	14	39	17	18	0	113	2,398	

様式-3 被害額（事業実施後：令和4年河道） 水系名：吉野川水系 河川名：吉野川 流量規模：1/10 (単位：百万円)

河段ブロック	一般資産被害額						小計	農作物被害額			公共土木施設等被害額	営業停止損失	家庭における応急対策費用			事業所における応急対策費用	国・地方公共団体における応急対策費用	その他の間接被害	小計	合計	備考
	家屋	家庭用品	事業所資産		農漁家資産			水稲	畑作物	小計			清掃労働対価	代替活動等	小計						
			償却	在庫	償却	在庫															
高瀬左岸～吉野	0	0	0	0	0	0	0	0	0	0	0	0	0	0	0	0	0	0	0	0	
市場	0	0	0	0	0	0	0	0	0	0	0	0	0	0	0	0	0	0	0	0	
勝命・伊沢市	0	0	0	0	0	0	0	0	0	0	0	0	0	0	0	0	0	0	0	0	
西原	0	0	0	0	0	0	0	0	0	0	0	0	0	0	0	0	0	0	0	0	
川久保	0	0	0	0	0	0	0	0	0	0	0	0	0	0	0	0	0	0	0	0	
西林	0	0	0	0	0	0	0	0	0	0	0	0	0	0	0	0	0	0	0	0	
高瀬右岸～徳島第一	0	0	0	0	0	0	0	0	0	0	0	0	0	0	0	0	0	0	0	0	
徳島第一～徳島	0	0	0	0	0	0	0	0	0	0	0	0	0	0	0	0	0	0	0	0	
川島・瀬詰	0	0	0	0	0	0	0	0	0	0	0	0	0	0	0	0	0	0	0	0	
川田	0	0	0	0	0	0	0	0	0	0	0	0	0	0	0	0	0	0	0	0	
脇町第一	0	0	0	0	0	0	0	0	0	0	0	0	0	0	0	0	0	0	0	0	
脇町第二	0	0	0	0	0	0	0	0	0	0	0	0	0	0	0	0	0	0	0	0	
脇町第三	60	33	4	1	0	0	98	0	0	0	84	1	2	2	4	0	2	0	8	191	
郡里	0	0	0	0	0	0	0	0	0	0	0	0	0	0	0	0	0	0	0	0	
沼田	141	34	20	12	0	0	207	1	1	2	209	12	4	2	6	5	2	0	24	443	
西村中島	0	0	0	0	0	0	0	0	0	0	0	0	0	0	0	0	0	0	0	0	
芝生	0	0	0	0	0	0	0	0	0	0	0	0	0	0	0	0	0	0	0	0	
太刀野	0	0	0	0	0	0	0	0	0	0	0	0	0	0	0	0	0	0	0	0	
宮岡	56	4	0	0	0	0	61	0	2	2	65	0	0	0	1	0	0	0	1	129	
昼間	102	43	5	4	0	0	155	0	0	0	130	5	5	2	7	4	3	0	18	302	
敷地地先	67	32	2	1	0	0	103	0	1	1	87	1	1	1	2	0	2	0	6	195	
州津地先	14	6	1	1	0	0	22	0	0	0	17	2	1	0	1	0	0	0	4	43	
善蔵	166	111	89	22	0	0	388	0	0	0	296	15	5	4	9	2	7	0	33	718	
穴吹	0	0	0	0	0	0	0	0	0	0	0	0	0	0	0	0	0	0	0	0	
舞中島	0	0	0	0	0	0	0	0	0	0	0	0	0	0	0	0	0	0	0	0	
小島	0	0	0	0	0	0	0	0	0	0	0	0	0	0	0	0	0	0	0	0	
太田	0	0	0	0	0	0	0	0	0	0	0	0	0	0	0	0	0	0	0	0	
貞光	0	0	0	0	0	0	0	0	0	0	0	0	0	0	0	0	0	0	0	0	
半田	102	32	17	12	0	0	163	0	1	1	134	12	4	2	5	5	2	0	24	321	
毛田	0	0	0	0	0	0	0	0	0	0	0	0	0	0	0	0	0	0	0	0	
加茂第一	0	0	0	0	0	0	0	0	0	0	0	0	0	0	0	0	0	0	0	0	
加茂第二	1,169	357	54	29	2	1	1,612	4	14	18	1,537	30	37	20	57	15	22	0	124	3,291	
井川	390	219	27	16	0	0	653	0	2	2	514	19	15	8	24	14	14	0	71	1,240	
西井川地先	13	2	1	0	0	0	16	0	0	0	22	1	1	1	2	0	0	0	3	41	
池田	145	77	139	14	0	0	375	0	0	0	279	15	7	4	11	5	5	0	35	689	
合計	2,423	949	360	114	3	1	3,852	6	21	27	3,373	112	83	45	129	51	59	0	351	7,603	

様式-3 被害額（事業実施後：令和4年河道） 水系名：吉野川水系 河川名：吉野川 流量規模：1/30 （単位：百万円）

汎遊ブロック	一般資産被害額						農作物被害額			公共土木施設等被害額	営業停止損失	家庭における応急対策費用			事業所における応急対策費用	国・地方公共団体における応急対策費用	その他の間接被害	小計	合計	備考	
	家屋	家庭用品	事業所資産		農漁家資産		小計	水稲	畑作物			小計	清掃労働対価	代替活動等							小計
			償却	在庫	償却	在庫															
高瀬左岸-吉野	0	0	0	0	0	0	0	0	0	0	0	0	0	0	0	0	0	0	0	0	
市場	0	0	0	0	0	0	0	0	0	0	0	0	0	0	0	0	0	0	0	0	
勝命・伊沢市	2,136	902	66	44	14	5	3,166	9	5	14	2,743	37	80	38	118	28	56	0	239	6,162	
西原	0	0	0	0	0	0	0	0	0	0	0	0	0	0	0	0	0	0	0	0	
川久保	1,165	430	54	43	6	2	1,701	6	0	7	1,538	27	36	18	54	22	27	0	130	3,375	
西林	0	0	0	0	0	0	0	0	0	0	0	0	0	0	0	0	0	0	0	0	
高瀬右岸-徳島第一	0	0	0	0	0	0	0	0	0	0	0	0	0	0	0	0	0	0	0	0	
徳島第一-鴨島	0	0	0	0	0	0	0	0	0	0	0	0	0	0	0	0	0	0	0	0	
川島・瀬詰	44,501	18,278	4,669	3,124	134	44	70,750	77	52	129	55,839	2,787	2,164	916	3,080	1,446	1,139	0	8,451	135,170	
川田	10,835	4,508	468	349	27	10	16,197	30	0	30	13,251	313	430	199	629	283	281	0	1,505	30,983	
脇町第一	10,006	3,296	2,542	1,220	21	7	17,092	14	9	23	13,331	1,860	384	167	551	814	205	0	3,430	33,876	
脇町第二	8,947	3,515	882	429	17	6	13,797	17	18	36	11,083	595	385	169	554	405	219	0	1,773	26,689	
脇町第三	171	120	14	5	1	0	311	1	2	2	263	4	9	5	13	3	7	0	27	603	
柳屋	4,300	810	3,118	2,609	8	3	10,848	22	51	73	9,243	1,463	73	35	108	93	50	0	1,714	21,879	
沼田	392	125	66	38	1	0	622	2	4	5	573	33	10	5	15	14	8	0	70	1,270	
西村中島	1,963	910	341	245	7	3	3,469	5	22	27	2,889	198	85	39	124	87	57	0	466	6,852	
芝生	0	0	0	0	0	0	0	0	0	0	0	0	0	0	0	0	0	0	0	0	
太刀野	1,327	464	114	45	6	2	1,959	5	32	38	1,882	37	45	21	66	20	29	0	151	4,030	
宮岡	184	21	5	4	0	0	215	0	4	5	203	2	2	1	3	1	1	0	7	430	
屋岡	266	94	10	8	1	0	378	1	0	1	354	9	10	5	15	6	6	0	36	770	
敷地地先	143	52	5	4	0	0	204	0	1	1	162	3	4	2	5	2	3	0	13	381	
州津地先	57	38	9	3	0	0	106	0	0	0	84	6	3	2	5	1	2	0	14	295	
善蔵	404	228	223	62	0	0	917	0	0	1	702	41	17	9	26	9	14	0	91	1,711	
穴吹	0	0	0	0	0	0	0	0	0	0	0	0	0	0	0	0	0	0	0	0	
舞中島	15,147	4,649	837	517	46	15	21,212	27	27	54	16,898	539	616	250	866	356	290	0	2,050	40,213	
小島	0	0	0	0	0	0	0	0	0	0	0	0	0	0	0	0	0	0	0	0	
太田	687	522	49	31	6	2	1,297	2	15	17	1,128	29	51	24	75	18	33	0	154	2,597	
真光	0	0	0	0	0	0	0	0	0	0	0	0	0	0	0	0	0	0	0	0	
半田	162	38	26	17	0	0	243	1	2	3	238	22	7	3	10	7	2	0	41	526	
毛田	0	0	0	0	0	0	0	0	0	0	0	0	0	0	0	0	0	0	0	0	
加茂第一	6,779	3,090	1,289	495	11	5	11,668	13	23	36	9,356	643	259	129	388	219	192	0	1,443	22,503	
加茂第二	8,572	3,366	539	285	18	9	12,789	20	63	83	10,910	297	252	145	396	142	210	0	1,045	24,827	
井川	1,030	486	81	55	1	0	1,653	1	3	4	1,277	57	46	22	68	43	30	0	198	3,133	
西井川地先	69	48	6	2	0	0	125	0	1	1	102	2	3	2	4	1	3	0	10	239	
池田	1,529	882	1,390	130	1	0	3,930	0	0	0	2,925	150	68	40	108	43	55	0	356	7,211	
合計	120,772	46,872	16,801	9,763	327	116	194,650	253	336	588	156,977	9,152	5,036	2,246	7,282	4,064	2,920	0	23,418	375,633	

様式-3 被害額（事業実施後：令和4年河道） 水系名：吉野川水系 河川名：吉野川 流量規模：1/50 （単位：百万円）

汎遊ブロック	一般資産被害額						農作物被害額			公共土木施設等被害額	営業停止損失	家庭における応急対策費用			事業所における応急対策費用	国・地方公共団体における応急対策費用	その他の間接被害	小計	合計	備考	
	家屋	家庭用品	事業所資産		農漁家資産		小計	水稲	畑作物			小計	清掃労働対価	代替活動等							小計
			償却	在庫	償却	在庫															
高瀬左岸-吉野	0	0	0	0	0	0	0	0	0	0	0	0	0	0	0	0	0	0	0	0	
市場	0	0	0	0	0	0	0	0	0	0	0	0	0	0	0	0	0	0	0	0	
勝命・伊沢市	2,578	1,096	76	49	18	6	3,823	10	5	15	3,231	50	112	50	161	45	68	0	324	7,393	
西原	2,306	715	187	110	12	5	3,335	11	0	12	2,929	111	59	29	88	70	45	0	313	6,589	
川久保	2,232	772	81	62	13	5	3,165	13	1	14	2,994	55	82	38	119	52	48	0	275	6,447	
西林	0	0	0	0	0	0	0	0	0	0	0	0	0	0	0	0	0	0	0	0	
高瀬右岸-徳島第一	0	0	0	0	0	0	0	0	0	0	0	0	0	0	0	0	0	0	0	0	
徳島第一-鴨島	0	0	0	0	0	0	0	0	0	0	0	0	0	0	0	0	0	0	0	0	
川島・瀬詰	50,248	20,450	5,132	3,499	151	49	79,529	82	65	147	62,632	3,232	2,472	1,035	3,506	1,665	1,274	0	9,677	151,985	
川田	15,752	5,835	562	420	39	13	22,622	33	0	33	18,075	451	646	277	923	466	364	0	2,203	42,934	
脇町第一	11,388	3,803	2,864	1,360	25	9	19,449	15	10	25	15,139	2,109	434	190	624	931	237	0	3,900	38,513	
脇町第二	11,041	4,319	1,013	497	22	8	16,900	20	28	48	13,543	708	476	209	685	489	269	0	2,151	32,643	
脇町第三	209	137	16	7	1	0	370	1	2	3	311	5	11	5	16	3	9	0	33	717	
柳屋	5,716	1,242	3,339	2,791	13	5	13,206	24	64	88	11,137	1,749	127	59	187	131	84	0	2,151	26,592	
沼田	461	156	75	47	1	0	741	2	4	6	672	38	11	6	17	15	10	0	80	1,499	
西村中島	2,254	990	364	265	8	3	3,885	6	27	33	3,325	227	102	46	148	100	62	0	537	7,780	
芝生	3,090	1,335	329	259	30	10	5,053	21	75	95	5,021	158	130	58	188	82	83	0	512	10,682	
太刀野	1,549	540	133	50	8	3	2,284	6	37	43	2,201	41	53	24	77	25	34	0	177	4,706	
宮岡	225	43	13	10	0	0	292	0	5	5	260	4	3	2	4	2	3	0	12	569	
屋岡	406	161	14	11	1	0	594	2	0	2	535	12	14	7	21	8	10	0	51	1,182	
敷地地先	202	64	6	5	0	0	278	0	1	1	218	5	7	3	10	5	4	0	24	521	
州津地先	88	65	17	5	0	0	176	0	0	0	135	8	4	2	6	2	4	0	21	333	
善蔵	601	314	310	92	0	0	1,317	0	1	1	1,000	56	22	12	34	13	20	0	123	2,440	
穴吹	3,250	1,664	577	218	3	1	5,712	4	5	8	4,427	344	146	71	216	180	104	0	844	10,991	
舞中島	16,406	4,867	924	585	51	16	22,850	27	28	55	18,142	628	681	272	953	406	303	0	2,290	43,336	
小島	0	0	0	0	0	0	0	0	0	0	0	0	0	0	0	0	0	0	0	0	
太田	932	668	64	45	8	3	1,720	2	17	19	1,458	42	69	32	101	26	42	0	211	3,407	
真光	0	0	0	0	0	0	0	0	0	0	0	0	0	0	0	0	0	0	0	0	
半田	235	72	41	28	0	0	377	1	3	4	338	26	8	4	12	8	4	0	50	768	
毛田	218	46	263	167	0	0	694	0	3	3	536	64	3	2	4	2	3	0	74	1,307	
加茂第一	7,874	3,522	1,459	575	13	5	13,449	14	24	38	10,698	775	303	146	449	272	219	0	1,716	25,901	
加茂第二	11,833	4,812	798	430	27	12	17,914	24	77	101	14,803	406	343	192	536	213	300	0	1,454	34,272	
井川	1,349	637	105	70	1	1	2,163	1	4	5	1,688	81	64	30	95	67	40	0	282	4,139	
西井川地先	107	57	9	4	0	0	177	0	1	1	141	3	4	2	6	2	4	0	14	332	
池田	3,058	1,661	2,676	270	1	1	7,667	0	0	0	5,700	318	146	74	220	118	103	0	760	14,127	
合計	155,612	60,142	21,452	11,931	448	156	249,741	319	487	807	201,289	11,705	6,532	2,877	9,409	5,398	3,747	0	30,259	482,096	

様式-3 被害額（事業実施後：令和4年河道） 水系名：吉野川水系 河川名：吉野川 流量規模：1/100 (単位：百万円)

氾濫 ブロック	一般資産被害額						農作物被害額			公共土木 施設等 被害額	営業 停止 損失	家庭における 応急対策費用			事業所 における 応急対策 費用	国・地方公 共同体にお ける応急対 策費用	その他の 間接被害	小計	合計	備考	
	家屋	家庭用品	事業所資産		農漁家資産		小計	水稲	畑作物			小計	清掃労働 対価	代替 活動等							小計
			償却	在庫	償却	在庫															
高瀬左岸～吉野	318,476	246,396	66,136	38,411	941	451	670,812	990	1,167	2,158	545,019	27,042	15,685	9,161	24,846	7,341	15,350	0	74,579	1,292,568	
市場	1,179	584	27	21	5	3	1,818	7	0	7	1,705	14	47	25	72	5	36	0	127	3,657	
勝命・伊沢市	2,578	1,096	76	49	18	6	3,823	10	5	15	3,231	50	112	50	161	45	68	0	324	7,393	
西原	2,915	837	225	144	15	6	4,142	11	0	12	3,528	134	72	33	105	84	52	0	376	8,058	
川久保	3,539	1,289	136	97	22	9	5,092	17	2	19	4,424	79	120	56	175	80	80	0	415	9,950	
西林	2,999	1,539	1,170	804	7	4	6,522	12	10	22	5,512	354	98	60	158	47	96	0	654	12,710	
高瀬右岸～徳島第一	0	0	0	0	0	0	0	0	0	0	0	0	0	0	0	0	0	0	0	0	
徳島第二～鴨島	165,778	110,976	29,471	16,700	942	407	324,273	750	755	1,505	276,391	12,508	7,882	4,286	12,168	4,748	6,914	0	36,338	638,507	
川島・瀬詰	55,666	22,705	5,483	3,713	168	55	87,791	85	75	160	68,935	3,550	2,764	1,152	3,916	1,884	1,415	0	10,764	167,649	
川田	18,866	6,612	604	457	47	15	26,600	35	0	35	21,057	523	814	335	1,149	572	412	0	2,656	50,347	
脇町第一	13,335	4,438	3,407	1,584	32	11	22,808	18	11	29	17,742	2,520	535	231	766	1,142	276	0	4,705	45,285	
脇町第二	13,408	5,061	1,192	586	27	9	20,283	22	34	56	16,146	845	584	251	835	597	315	0	2,592	39,076	
脇町第三	295	182	21	9	1	0	508	1	4	4	448	8	19	9	28	6	11	0	53	1,013	
郡重	6,331	1,592	3,390	2,825	15	5	14,159	26	70	96	11,894	1,773	156	70	228	149	99	0	2,248	28,397	
沼田	577	197	99	62	1	1	936	2	5	7	817	46	14	7	21	19	12	0	99	1,859	
西村中島	2,948	1,219	418	305	11	4	4,904	8	30	38	4,182	288	133	59	191	135	76	0	690	9,815	
芝生	3,675	1,514	382	293	35	12	5,911	23	90	114	5,864	204	166	72	238	109	94	0	646	12,534	
太刀野	1,841	593	146	55	9	3	2,648	7	42	49	2,519	55	67	30	96	33	37	0	222	5,438	
宮岡	296	51	16	12	0	0	376	1	6	7	342	6	5	2	7	2	3	0	19	743	
屋間	708	275	25	21	2	1	1,031	3	0	3	881	17	21	11	32	13	17	0	79	1,994	
敷地地先	207	66	6	5	0	0	285	0	1	1	223	5	7	3	10	5	4	0	24	533	
州津地先	143	83	29	9	0	0	265	0	1	1	209	16	9	4	13	5	0	0	39	514	
善蔵	761	394	352	113	1	0	1,622	1	1	1	1,228	81	33	16	49	20	25	0	175	3,025	
穴吹	4,604	2,352	742	292	4	2	7,996	4	6	10	6,145	488	215	99	314	271	147	0	1,219	15,370	
舞中島	17,084	5,007	977	616	54	17	23,754	28	29	56	18,846	694	719	285	1,004	443	312	0	2,453	45,110	
小島	0	0	0	0	0	0	0	0	0	0	0	0	0	0	0	0	0	0	0	0	
太田	1,132	764	79	56	9	3	2,044	2	19	22	1,713	52	82	37	119	33	48	0	252	4,031	
貞光	0	0	0	0	0	0	0	0	0	0	0	0	0	0	0	0	0	0	0	0	
半田	309	119	62	39	1	0	530	1	3	4	451	33	9	5	14	10	7	0	65	1,050	
毛田	364	64	368	309	0	0	1,104	0	5	6	861	94	5	2	7	3	4	0	108	2,079	
加茂第一	9,397	4,206	1,655	674	17	7	15,955	15	29	44	12,625	987	382	179	561	366	262	0	2,176	30,800	
加茂第二	15,946	6,455	1,190	643	38	16	24,287	29	86	115	19,718	617	505	260	766	368	402	0	2,154	46,273	
井川	1,780	833	130	87	2	1	2,834	1	4	6	2,186	104	83	38	121	91	52	0	368	5,393	
西井川地先	107	57	9	4	0	0	177	0	1	1	141	3	4	2	6	2	4	0	14	332	
池田	4,207	2,299	3,693	356	2	1	10,558	0	0	0	7,848	466	218	106	324	196	143	0	1,130	15,536	
合計	671,449	429,854	121,717	69,351	2,427	1,048	1,295,847	2,110	2,493	4,603	1,062,830	53,653	31,565	16,937	48,502	18,826	26,780	0	147,761	2,511,041	

様式-3 被害額（事業実施後：令和4年河道） 水系名：吉野川水系 河川名：吉野川 流量規模：1/150 (単位：百万円)

氾濫 ブロック	一般資産被害額						農作物被害額			公共土木 施設等 被害額	営業 停止 損失	家庭における 応急対策費用			事業所 における 応急対策 費用	国・地方公 共同体にお ける応急対 策費用	その他の 間接被害	小計	合計	備考	
	家屋	家庭用品	事業所資産		農漁家資産		小計	水稲	畑作物			小計	清掃労働 対価	代替 活動等							小計
			償却	在庫	償却	在庫															
高瀬左岸～吉野	395,210	293,557	82,826	47,981	1,194	553	821,321	1,135	1,758	2,893	666,866	33,656	19,640	11,039	30,679	9,277	18,289	0	91,901	1,582,980	
市場	1,480	663	40	28	9	4	2,224	8	0	8	2,056	17	59	30	89	8	41	0	155	4,442	
勝命・伊沢市	2,984	1,135	81	57	21	7	4,285	10	5	15	3,574	60	133	55	189	55	71	0	374	8,248	
西原	3,281	921	251	157	19	7	4,634	12	1	13	3,893	170	90	40	130	114	57	0	471	9,011	
川久保	3,698	1,315	138	100	23	9	5,282	17	2	19	4,565	80	124	56	180	81	82	0	423	10,289	
西林	7,434	3,309	2,357	1,859	20	8	14,987	26	13	39	12,361	855	271	133	405	160	206	0	1,626	29,013	
高瀬右岸～徳島第一	0	0	0	0	0	0	0	0	0	0	0	0	0	0	0	0	0	0	0	0	
徳島第二～鴨島	196,523	128,053	33,385	19,296	1,138	464	378,859	780	791	1,571	317,759	14,644	9,921	5,111	15,031	5,964	7,978	0	43,617	741,805	
川島・瀬詰	59,759	23,624	5,649	3,875	180	58	93,144	92	81	173	73,235	3,839	3,030	1,242	4,272	2,057	1,472	0	11,640	178,191	
川田	19,640	6,892	615	462	49	16	27,675	35	0	35	21,912	539	867	354	1,222	601	429	0	2,791	52,413	
脇町第一	--	--	--	--	--	--	--	--	--	--	--	--	--	--	--	--	--	--	--	--	
脇町第二	--	--	--	--	--	--	--	--	--	--	--	--	--	--	--	--	--	--	--	--	
脇町第三	--	--	--	--	--	--	--	--	--	--	--	--	--	--	--	--	--	--	--	--	
郡重	--	--	--	--	--	--	--	--	--	--	--	--	--	--	--	--	--	--	--	--	
沼田	--	--	--	--	--	--	--	--	--	--	--	--	--	--	--	--	--	--	--	--	
西村中島	--	--	--	--	--	--	--	--	--	--	--	--	--	--	--	--	--	--	--	--	
芝生	--	--	--	--	--	--	--	--	--	--	--	--	--	--	--	--	--	--	--	--	
太刀野	--	--	--	--	--	--	--	--	--	--	--	--	--	--	--	--	--	--	--	--	
宮岡	--	--	--	--	--	--	--	--	--	--	--	--	--	--	--	--	--	--	--	--	
屋間	--	--	--	--	--	--	--	--	--	--	--	--	--	--	--	--	--	--	--	--	
敷地地先	--	--	--	--	--	--	--	--	--	--	--	--	--	--	--	--	--	--	--	--	
州津地先	--	--	--	--	--	--	--	--	--	--	--	--	--	--	--	--	--	--	--	--	
善蔵	--	--	--	--	--	--	--	--	--	--	--	--	--	--	--	--	--	--	--	--	
穴吹	--	--	--	--	--	--	--	--	--	--	--	--	--	--	--	--	--	--	--	--	
舞中島	--	--	--	--	--	--	--	--	--	--	--	--	--	--	--	--	--	--	--	--	
小島	--	--	--	--	--	--	--	--	--	--	--	--	--	--	--	--	--	--	--	--	
太田	--	--	--	--	--	--	--	--	--	--	--	--	--	--	--	--	--	--	--	--	
貞光	--	--	--	--	--	--	--	--	--	--	--	--	--	--	--	--	--	--	--	--	
半田	--	--	--	--	--	--	--	--	--	--	--	--	--	--	--	--	--	--	--	--	
毛田	--	--	--	--	--	--	--	--	--	--	--	--	--	--	--	--	--	--	--	--	
加茂第一	--	--	--	--	--	--	--	--	--	--	--	--	--	--	--	--	--	--	--	--	
加茂第二	--	--	--	--	--	--	--	--	--	--	--	--	--	--	--	--	--	--	--	--	
井川	--	--	--	--	--	--	--	--	--	--	--	--	--	--	--	--	--	--	--	--	
西井川地先	--	--	--	--	--	--	--	--	--	--	--	--	--	--	--	--	--	--	--	--	
池田	--	--	--	--	--	--	--	--	--	--	--	--	--	--	--	--	--	--	--	--	
合計	690,008	459,468	125,341	73,815	2,652	1,126	1,352,410	2,114	2,650	4,765	1,106,219	53,859	34,135	18,061	52,196	18,318	28,625	0	152,999	2,616,393	

V. 令和8年河道（沼田箇所）

様式-3 被害額（事業実施後：令和8年河道） 水系名：吉野川水系 河川名：吉野川 流量規模：1/5 (単位：百万円)

氾濫ブロック	一般資産被害額						小計	農作物被害額			公共土木施設等被害額	営業停止損失	家庭における応急対策費用			事業所における応急対策費用	国・地方公共団体における応急対策費用	その他の間接被害	小計	合計	備考
	家屋	家庭用品	事業所資産		農漁家資産			水稲	畑作物	小計			清掃労働対価	代替活動等	小計						
			償却	在庫	償却	在庫															
高瀬左岸～吉野	0	0	0	0	0	0	0	0	0	0	0	0	0	0	0	0	0	0	0	0	
市場	0	0	0	0	0	0	0	0	0	0	0	0	0	0	0	0	0	0	0	0	
勝命・伊沢市	0	0	0	0	0	0	0	0	0	0	0	0	0	0	0	0	0	0	0	0	
西原	0	0	0	0	0	0	0	0	0	0	0	0	0	0	0	0	0	0	0	0	
川久保	0	0	0	0	0	0	0	0	0	0	0	0	0	0	0	0	0	0	0	0	
西林	0	0	0	0	0	0	0	0	0	0	0	0	0	0	0	0	0	0	0	0	
高瀬右岸～徳島第一	0	0	0	0	0	0	0	0	0	0	0	0	0	0	0	0	0	0	0	0	
徳島第一～徳島	0	0	0	0	0	0	0	0	0	0	0	0	0	0	0	0	0	0	0	0	
川島・瀬詰	0	0	0	0	0	0	0	0	0	0	0	0	0	0	0	0	0	0	0	0	
川田	0	0	0	0	0	0	0	0	0	0	0	0	0	0	0	0	0	0	0	0	
脇町第一	0	0	0	0	0	0	0	0	0	0	0	0	0	0	0	0	0	0	0	0	
脇町第二	0	0	0	0	0	0	0	0	0	0	0	0	0	0	0	0	0	0	0	0	
脇町第三	10	6	1	0	0	0	16	0	0	0	14	0	1	0	1	0	0	0	1	32	
郡里	0	0	0	0	0	0	0	0	0	0	0	0	0	0	0	0	0	0	0	0	
沼田	0	0	0	0	0	0	0	0	0	0	0	0	0	0	0	0	0	0	0	0	
西村中島	0	0	0	0	0	0	0	0	0	0	0	0	0	0	0	0	0	0	0	0	
芝生	0	0	0	0	0	0	0	0	0	0	0	0	0	0	0	0	0	0	0	0	
太刀野	0	0	0	0	0	0	0	0	0	0	0	0	0	0	0	0	0	0	0	0	
宮岡	29	3	0	0	0	0	32	0	1	1	31	0	0	0	0	0	0	0	1	64	
昼間	15	5	1	0	0	0	21	0	0	0	23	1	1	0	1	0	0	0	2	47	
敷地地先	18	2	0	0	0	0	20	0	0	1	25	1	1	1	2	0	0	0	3	49	
州津地先	9	5	1	0	0	0	15	0	0	11	1	0	0	1	0	0	0	2	28		
善蔵	32	12	20	3	0	0	67	0	0	50	4	2	1	3	1	1	0	9	126		
穴吹	0	0	0	0	0	0	0	0	0	0	0	0	0	0	0	0	0	0	0	0	
舞中島	0	0	0	0	0	0	0	0	0	0	0	0	0	0	0	0	0	0	0	0	
小島	0	0	0	0	0	0	0	0	0	0	0	0	0	0	0	0	0	0	0	0	
太田	0	0	0	0	0	0	0	0	0	0	0	0	0	0	0	0	0	0	0	0	
貞光	0	0	0	0	0	0	0	0	0	0	0	0	0	0	0	0	0	0	0	0	
半田	71	25	14	10	0	0	120	0	1	1	100	7	2	1	3	2	2	0	14	235	
毛田	0	0	0	0	0	0	0	0	0	0	0	0	0	0	0	0	0	0	0	0	
加茂第一	0	0	0	0	0	0	0	0	0	0	0	0	0	0	0	0	0	0	0	0	
加茂第二	381	137	20	11	1	0	551	1	3	4	478	11	9	6	15	3	9	0	38	1,070	
井川	161	66	10	7	0	0	244	0	1	1	201	9	7	4	11	6	4	0	30	477	
西井川地先	0	0	0	0	0	0	0	0	0	0	0	0	0	0	0	0	0	0	0	0	
池田	0	0	0	0	0	0	0	0	0	0	0	0	0	0	0	0	0	0	0	0	
合計	725	260	68	33	1	0	1,087	2	6	7	934	33	23	13	36	13	16	0	99	2,127	

様式-3 被害額（事業実施後：令和8年河道） 水系名：吉野川水系 河川名：吉野川 流量規模：1/10 (単位：百万円)

氾濫ブロック	一般資産被害額						小計	農作物被害額			公共土木施設等被害額	営業停止損失	家庭における応急対策費用			事業所における応急対策費用	国・地方公共団体における応急対策費用	その他の間接被害	小計	合計	備考
	家屋	家庭用品	事業所資産		農漁家資産			水稲	畑作物	小計			清掃労働対価	代替活動等	小計						
			償却	在庫	償却	在庫															
高瀬左岸～吉野	0	0	0	0	0	0	0	0	0	0	0	0	0	0	0	0	0	0	0	0	
市場	0	0	0	0	0	0	0	0	0	0	0	0	0	0	0	0	0	0	0	0	
勝命・伊沢市	0	0	0	0	0	0	0	0	0	0	0	0	0	0	0	0	0	0	0	0	
西原	0	0	0	0	0	0	0	0	0	0	0	0	0	0	0	0	0	0	0	0	
川久保	0	0	0	0	0	0	0	0	0	0	0	0	0	0	0	0	0	0	0	0	
西林	0	0	0	0	0	0	0	0	0	0	0	0	0	0	0	0	0	0	0	0	
高瀬右岸～徳島第一	0	0	0	0	0	0	0	0	0	0	0	0	0	0	0	0	0	0	0	0	
徳島第一～徳島	0	0	0	0	0	0	0	0	0	0	0	0	0	0	0	0	0	0	0	0	
川島・瀬詰	0	0	0	0	0	0	0	0	0	0	0	0	0	0	0	0	0	0	0	0	
川田	0	0	0	0	0	0	0	0	0	0	0	0	0	0	0	0	0	0	0	0	
脇町第一	0	0	0	0	0	0	0	0	0	0	0	0	0	0	0	0	0	0	0	0	
脇町第二	0	0	0	0	0	0	0	0	0	0	0	0	0	0	0	0	0	0	0	0	
脇町第三	60	33	4	1	0	0	98	0	0	0	84	1	2	2	4	0	2	0	8	191	
郡里	0	0	0	0	0	0	0	0	0	0	0	0	0	0	0	0	0	0	0	0	
沼田	0	0	0	0	0	0	0	0	0	0	0	0	0	0	0	0	0	0	0	0	
西村中島	0	0	0	0	0	0	0	0	0	0	0	0	0	0	0	0	0	0	0	0	
芝生	0	0	0	0	0	0	0	0	0	0	0	0	0	0	0	0	0	0	0	0	
太刀野	0	0	0	0	0	0	0	0	0	0	0	0	0	0	0	0	0	0	0	0	
宮岡	56	4	0	0	0	0	61	0	2	2	65	0	0	0	1	0	0	0	1	129	
昼間	102	43	5	4	0	0	155	0	0	0	130	5	5	2	7	4	3	0	18	302	
敷地地先	67	32	2	1	0	0	103	0	1	1	87	1	1	1	2	0	2	0	6	195	
州津地先	14	6	1	1	0	0	22	0	0	0	17	2	1	0	1	0	0	0	4	43	
善蔵	166	111	89	22	0	0	388	0	0	0	296	15	5	4	9	2	7	0	33	718	
穴吹	0	0	0	0	0	0	0	0	0	0	0	0	0	0	0	0	0	0	0	0	
舞中島	0	0	0	0	0	0	0	0	0	0	0	0	0	0	0	0	0	0	0	0	
小島	0	0	0	0	0	0	0	0	0	0	0	0	0	0	0	0	0	0	0	0	
太田	0	0	0	0	0	0	0	0	0	0	0	0	0	0	0	0	0	0	0	0	
貞光	0	0	0	0	0	0	0	0	0	0	0	0	0	0	0	0	0	0	0	0	
半田	86	28	16	11	0	0	141	0	1	1	118	9	3	1	4	3	2	0	18	277	
毛田	0	0	0	0	0	0	0	0	0	0	0	0	0	0	0	0	0	0	0	0	
加茂第一	0	0	0	0	0	0	0	0	0	0	0	0	0	0	0	0	0	0	0	0	
加茂第二	1,169	357	54	29	2	1	1,612	4	14	18	1,537	30	37	20	57	15	22	0	124	3,291	
井川	390	219	27	16	0	0	653	0	2	2	514	19	15	8	24	14	14	0	71	1,240	
西井川地先	13	2	1	0	0	0	16	0	0	0	22	1	1	1	2	0	0	0	3	41	
池田	145	77	139	14	0	0	375	0	0	0	279	15	7	4	11	5	5	0	35	689	
合計	2,266	912	339	101	3	1	3,623	6	19	25	3,148	97	79	43	122	45	57	0	321	7,117	

様式-3 被害額（事業実施後：令和8年河道）

水系名：吉野川水系

河川名：吉野川

流量規模：1/30

（単位：百万円）

氾濫 ブロック	一般資産被害額						農作物被害額			公共土木 施設等 被害額	営業 停止 損失	家庭における 応急対策費用			事業所 における 応急対策 費用	国・地方公 共同体にお ける応急対 策費用	その他の 間接被害	小計	合計	備考	
	家屋	家庭用品	事業所資産		農漁家資産		小計	水稲	畑作物			小計	清掃労働 対価	代替 活動等							小計
			償却	在庫	償却	在庫															
高瀬左岸-吉野	0	0	0	0	0	0	0	0	0	0	0	0	0	0	0	0	0	0	0	0	
市場	0	0	0	0	0	0	0	0	0	0	0	0	0	0	0	0	0	0	0	0	
勝命・伊沢市	2,136	902	66	44	14	5	3,166	9	5	14	2,743	37	80	38	118	28	56	0	239	6,162	
西原	0	0	0	0	0	0	0	0	0	0	0	0	0	0	0	0	0	0	0	0	
川久保	1,165	430	54	43	6	2	1,701	6	0	7	1,538	27	36	18	54	22	27	0	130	3,375	
西林	0	0	0	0	0	0	0	0	0	0	0	0	0	0	0	0	0	0	0	0	
高瀬右岸-徳島第一	0	0	0	0	0	0	0	0	0	0	0	0	0	0	0	0	0	0	0	0	
徳島第二-鶴島	0	0	0	0	0	0	0	0	0	0	0	0	0	0	0	0	0	0	0	0	
川島・瀬詰	44,501	18,278	4,669	3,124	134	44	70,750	77	52	129	55,839	2,787	2,164	916	3,080	1,446	1,139	0	8,451	135,170	
川田	10,835	4,508	468	349	27	10	16,197	30	0	30	13,251	313	430	199	629	283	281	0	1,505	30,983	
脇町第一	10,006	3,296	2,542	1,220	21	7	17,092	14	9	23	13,331	1,860	384	167	551	814	205	0	3,430	33,876	
脇町第二	8,947	3,515	882	429	17	6	13,797	17	18	36	11,083	595	385	169	554	405	219	0	1,773	26,689	
脇町第三	171	120	14	5	1	0	311	1	2	2	263	4	9	5	13	3	7	0	27	603	
杉里	4,279	829	3,116	2,609	8	3	10,844	21	52	73	9,199	1,459	73	35	108	92	52	0	1,711	21,826	
沼田	0	0	0	0	0	0	0	0	0	0	0	0	0	0	0	0	0	0	0	0	
西村中島	1,517	738	289	205	5	2	2,757	4	20	24	2,320	145	60	29	89	57	46	0	337	5,437	
芝生	0	0	0	0	0	0	0	0	0	0	0	0	0	0	0	0	0	0	0	0	
太刀野	1,327	464	114	45	6	2	1,959	5	32	38	1,882	37	45	21	66	20	29	0	151	4,030	
宮岡	184	21	5	4	0	0	215	0	4	5	203	2	2	1	3	1	1	0	7	430	
屋岡	266	94	10	8	1	0	378	1	0	1	354	9	10	5	15	6	6	0	36	770	
敷地地先	143	52	5	4	0	0	204	0	1	1	162	3	4	2	5	2	3	0	13	381	
州津地先	57	38	9	3	0	0	106	0	0	0	84	6	3	2	5	1	2	0	14	295	
善蔵	404	228	223	62	0	0	917	0	0	1	702	41	17	9	26	9	14	0	91	1,711	
穴吹	0	0	0	0	0	0	0	0	0	0	0	0	0	0	0	0	0	0	0	0	
舞中島	15,147	4,649	837	517	46	15	21,212	27	27	54	16,898	539	616	250	866	356	290	0	2,050	40,213	
小島	0	0	0	0	0	0	0	0	0	0	0	0	0	0	0	0	0	0	0	0	
太田	687	522	49	31	6	2	1,297	2	15	17	1,128	29	51	24	75	18	33	0	154	2,597	
真光	0	0	0	0	0	0	0	0	0	0	0	0	0	0	0	0	0	0	0	0	
半田	115	34	19	14	0	0	181	0	1	1	148	13	4	2	6	6	2	0	26	356	
毛田	0	0	0	0	0	0	0	0	0	0	0	0	0	0	0	0	0	0	0	0	
加茂第一	6,779	3,090	1,289	495	11	5	11,668	13	23	36	9,356	643	259	129	388	219	192	0	1,443	22,503	
加茂第二	8,572	3,366	539	285	18	9	12,789	20	63	83	10,910	297	252	145	396	142	210	0	1,045	24,827	
井川	1,030	486	81	55	1	0	1,653	1	3	4	1,277	57	46	22	68	43	30	0	198	3,133	
西井川地先	69	48	6	2	0	0	125	0	1	1	102	2	3	2	4	1	3	0	10	239	
池田	1,529	882	1,390	130	1	0	3,930	0	0	0	2,925	150	68	40	108	43	55	0	356	7,211	
合計	119,864	46,590	16,676	9,681	324	114	193,249	249	328	577	155,700	9,054	4,997	2,229	7,226	4,017	2,903	0	23,200	372,727	

様式-3 被害額（事業実施後：令和8年河道）

水系名：吉野川水系

河川名：吉野川

流量規模：1/50

（単位：百万円）

氾濫 ブロック	一般資産被害額						農作物被害額			公共土木 施設等 被害額	営業 停止 損失	家庭における 応急対策費用			事業所 における 応急対策 費用	国・地方公 共同体にお ける応急対 策費用	その他の 間接被害	小計	合計	備考	
	家屋	家庭用品	事業所資産		農漁家資産		小計	水稲	畑作物			小計	清掃労働 対価	代替 活動等							小計
			償却	在庫	償却	在庫															
高瀬左岸-吉野	0	0	0	0	0	0	0	0	0	0	0	0	0	0	0	0	0	0	0	0	
市場	0	0	0	0	0	0	0	0	0	0	0	0	0	0	0	0	0	0	0	0	
勝命・伊沢市	2,578	1,096	76	49	18	6	3,823	10	5	15	3,231	50	112	50	161	45	68	0	324	7,393	
西原	2,306	715	187	110	12	5	3,335	11	0	12	2,929	111	59	29	88	70	45	0	313	6,589	
川久保	2,232	772	81	62	13	5	3,165	13	1	14	2,994	55	82	38	119	52	48	0	275	6,447	
西林	0	0	0	0	0	0	0	0	0	0	0	0	0	0	0	0	0	0	0	0	
高瀬右岸-徳島第一	0	0	0	0	0	0	0	0	0	0	0	0	0	0	0	0	0	0	0	0	
徳島第二-鶴島	0	0	0	0	0	0	0	0	0	0	0	0	0	0	0	0	0	0	0	0	
川島・瀬詰	50,248	20,450	5,132	3,499	151	49	79,529	82	65	147	62,632	3,232	2,472	1,035	3,506	1,665	1,274	0	9,677	151,985	
川田	15,752	5,835	562	420	39	13	22,622	33	0	33	18,075	451	646	277	923	466	364	0	2,203	42,934	
脇町第一	11,388	3,803	2,864	1,360	25	9	19,449	15	10	25	15,139	2,109	434	190	624	931	237	0	3,900	38,513	
脇町第二	11,041	4,319	1,013	497	22	8	16,900	20	28	48	13,543	708	476	209	685	489	269	0	2,151	32,643	
脇町第三	209	137	16	7	1	0	370	1	2	3	311	5	11	5	16	3	9	0	33	717	
杉里	5,596	1,315	3,328	2,786	13	4	13,042	23	63	87	10,951	1,743	126	58	184	130	82	0	2,139	26,219	
沼田	461	156	75	47	1	0	741	2	4	6	672	38	11	6	17	15	10	0	80	1,489	
西村中島	1,919	899	333	236	7	3	3,397	5	22	27	2,835	195	84	39	122	86	56	0	459	6,719	
芝生	3,090	1,335	329	259	30	10	5,053	21	75	96	5,021	158	130	58	188	82	83	0	512	10,682	
太刀野	1,549	540	133	50	8	3	2,284	6	37	43	2,201	41	53	24	77	25	34	0	177	4,706	
宮岡	225	43	13	10	0	0	292	0	5	5	260	4	3	2	4	2	3	0	12	569	
屋岡	406	161	14	11	1	0	594	2	0	2	535	12	14	7	21	8	10	0	51	1,182	
敷地地先	202	64	6	5	0	0	278	0	1	1	218	5	7	3	10	5	4	0	24	521	
州津地先	88	65	17	5	0	0	176	0	0	0	135	8	4	2	6	2	4	0	21	333	
善蔵	601	314	310	92	0	0	1,317	0	1	1	1,000	56	22	12	34	13	20	0	123	2,440	
穴吹	3,250	1,664	577	218	3	1	5,712	4	5	8	4,427	344	146	71	216	180	104	0	844	10,991	
舞中島	16,406	4,867	924	585	51	16	22,850	27	28	55	18,142	628	681	272	953	406	303	0	2,290	43,336	
小島	0	0	0	0	0	0	0	0	0	0	0	0	0	0	0	0	0	0	0	0	
太田	932	668	64	45	8	3	1,720	2	17	19	1,458	42	69	32	101	26	42	0	211	3,407	
真光	0	0	0	0	0	0	0	0	0	0	0	0	0	0	0	0	0	0	0	0	
半田	162	38	26	17	0	0	243	1	2	3	238	22	7	3	10	7	2	0	41	526	
毛田	147	19	30	20	0	0	215	0	5	5	201	25	3	1	4	1	1	0	31	452	
加茂第一	7,874	3,522	1,459	575	13	5	13,449	14	24	38	10,698	775	303	146	449	272	219	0	1,716	25,901	
加茂第二	11,833	4,812	798	430	27	12	17,914	24	77	101	14,803	406	343	192	536	213	300	0	1,454	34,272	
井川	1,349	637	105	70	1	1	2,163	1	4	5	1,688	81	64	30	95	67	40	0	282	4,139	
西井川地先	107	57	9	4	0	0	177	0	1	1	141	3	4	2	6	2	4	0	14	332	
池田	3,058	1,661	2,676	270	1	1	7,667	0	0	0	5,700	318	146	74	220	118	103	0	760	14,127	
合計	155,011																				

VI. 令和9年河道（加茂第二箇所）

様式-3 被害額（事業実施後：令和9年河道） 水系名：吉野川水系 河川名：吉野川 流量規模：1/5 (単位：百万円)

汎区 ブロック	一般資産被害額						小計	農作物被害額			公共土木 施設等 被害額	営業 停止 損失	家庭における 応急対策費用			事業所 における 応急対策 費用	国・地方公 共団体にお ける応急対 策費用	その他の 間接被害	小計	合計	備考
	家屋	家庭用品	事業所資産		農漁家資産			水稲	畑作物	小計			清掃労働 対価	代替 活動等	小計						
			償却	在庫	償却	在庫															
高瀬左岸-吉野	0	0	0	0	0	0	0	0	0	0	0	0	0	0	0	0	0	0	0	0	
市場	0	0	0	0	0	0	0	0	0	0	0	0	0	0	0	0	0	0	0	0	
勝命・伊沢市	0	0	0	0	0	0	0	0	0	0	0	0	0	0	0	0	0	0	0	0	
西原	0	0	0	0	0	0	0	0	0	0	0	0	0	0	0	0	0	0	0	0	
川久保	0	0	0	0	0	0	0	0	0	0	0	0	0	0	0	0	0	0	0	0	
西林	0	0	0	0	0	0	0	0	0	0	0	0	0	0	0	0	0	0	0	0	
高瀬右岸-徳島第一	0	0	0	0	0	0	0	0	0	0	0	0	0	0	0	0	0	0	0	0	
徳島第二-徳島	0	0	0	0	0	0	0	0	0	0	0	0	0	0	0	0	0	0	0	0	
川島・瀬詰	0	0	0	0	0	0	0	0	0	0	0	0	0	0	0	0	0	0	0	0	
川田	0	0	0	0	0	0	0	0	0	0	0	0	0	0	0	0	0	0	0	0	
脇町第一	0	0	0	0	0	0	0	0	0	0	0	0	0	0	0	0	0	0	0	0	
脇町第二	0	0	0	0	0	0	0	0	0	0	0	0	0	0	0	0	0	0	0	0	
脇町第三	10	6	1	0	0	0	16	0	0	0	14	0	1	0	1	0	0	0	1	32	
郡里	0	0	0	0	0	0	0	0	0	0	0	0	0	0	0	0	0	0	0	0	
沼田	0	0	0	0	0	0	0	0	0	0	0	0	0	0	0	0	0	0	0	0	
西村中島	0	0	0	0	0	0	0	0	0	0	0	0	0	0	0	0	0	0	0	0	
芝生	0	0	0	0	0	0	0	0	0	0	0	0	0	0	0	0	0	0	0	0	
太刀野	0	0	0	0	0	0	0	0	0	0	0	0	0	0	0	0	0	0	0	0	
宮岡	29	3	0	0	0	0	32	0	1	1	31	0	0	0	0	0	0	0	1	64	
昼間	15	5	1	0	0	0	21	0	0	0	23	1	1	0	1	0	0	0	2	47	
敷地地先	18	2	0	0	0	0	20	0	0	1	25	1	1	1	2	0	0	0	3	49	
州津地先	9	5	1	0	0	0	15	0	0	11	1	0	0	1	0	0	0	2	28		
善蔵	32	12	20	3	0	0	67	0	0	50	4	2	1	3	1	1	0	9	126		
穴吹	0	0	0	0	0	0	0	0	0	0	0	0	0	0	0	0	0	0	0	0	
舞中島	0	0	0	0	0	0	0	0	0	0	0	0	0	0	0	0	0	0	0	0	
小島	0	0	0	0	0	0	0	0	0	0	0	0	0	0	0	0	0	0	0	0	
太田	0	0	0	0	0	0	0	0	0	0	0	0	0	0	0	0	0	0	0	0	
貞光	0	0	0	0	0	0	0	0	0	0	0	0	0	0	0	0	0	0	0	0	
半田	71	25	14	10	0	0	120	0	1	1	100	7	2	1	3	2	2	0	14	235	
毛田	0	0	0	0	0	0	0	0	0	0	0	0	0	0	0	0	0	0	0	0	
加茂第一	0	0	0	0	0	0	0	0	0	0	0	0	0	0	0	0	0	0	0	0	
加茂第二	0	0	0	0	0	0	0	0	0	0	0	0	0	0	0	0	0	0	0	0	
井川	161	66	10	7	0	0	244	0	1	1	201	9	7	4	11	6	4	0	30	477	
西井川地先	0	0	0	0	0	0	0	0	0	0	0	0	0	0	0	0	0	0	0	0	
池田	0	0	0	0	0	0	0	0	0	0	0	0	0	0	0	0	0	0	0	0	
合計	344	123	47	21	0	0	536	1	3	3	456	22	14	7	21	10	8	0	61	1,057	

様式-3 被害額（事業実施後：令和9年河道） 水系名：吉野川水系 河川名：吉野川 流量規模：1/10 (単位：百万円)

汎区 ブロック	一般資産被害額						小計	農作物被害額			公共土木 施設等 被害額	営業 停止 損失	家庭における 応急対策費用			事業所 における 応急対策 費用	国・地方公 共団体にお ける応急対 策費用	その他の 間接被害	小計	合計	備考
	家屋	家庭用品	事業所資産		農漁家資産			水稲	畑作物	小計			清掃労働 対価	代替 活動等	小計						
			償却	在庫	償却	在庫															
高瀬左岸-吉野	0	0	0	0	0	0	0	0	0	0	0	0	0	0	0	0	0	0	0	0	
市場	0	0	0	0	0	0	0	0	0	0	0	0	0	0	0	0	0	0	0	0	
勝命・伊沢市	0	0	0	0	0	0	0	0	0	0	0	0	0	0	0	0	0	0	0	0	
西原	0	0	0	0	0	0	0	0	0	0	0	0	0	0	0	0	0	0	0	0	
川久保	0	0	0	0	0	0	0	0	0	0	0	0	0	0	0	0	0	0	0	0	
西林	0	0	0	0	0	0	0	0	0	0	0	0	0	0	0	0	0	0	0	0	
高瀬右岸-徳島第一	0	0	0	0	0	0	0	0	0	0	0	0	0	0	0	0	0	0	0	0	
徳島第二-徳島	0	0	0	0	0	0	0	0	0	0	0	0	0	0	0	0	0	0	0	0	
川島・瀬詰	0	0	0	0	0	0	0	0	0	0	0	0	0	0	0	0	0	0	0	0	
川田	0	0	0	0	0	0	0	0	0	0	0	0	0	0	0	0	0	0	0	0	
脇町第一	0	0	0	0	0	0	0	0	0	0	0	0	0	0	0	0	0	0	0	0	
脇町第二	0	0	0	0	0	0	0	0	0	0	0	0	0	0	0	0	0	0	0	0	
脇町第三	60	33	4	1	0	0	98	0	0	0	84	1	2	2	4	0	2	0	8	191	
郡里	0	0	0	0	0	0	0	0	0	0	0	0	0	0	0	0	0	0	0	0	
沼田	0	0	0	0	0	0	0	0	0	0	0	0	0	0	0	0	0	0	0	0	
西村中島	0	0	0	0	0	0	0	0	0	0	0	0	0	0	0	0	0	0	0	0	
芝生	0	0	0	0	0	0	0	0	0	0	0	0	0	0	0	0	0	0	0	0	
太刀野	0	0	0	0	0	0	0	0	0	0	0	0	0	0	0	0	0	0	0	0	
宮岡	56	4	0	0	0	0	61	0	2	2	65	0	0	0	1	0	0	0	1	129	
昼間	102	43	5	4	0	0	155	0	0	0	130	5	5	2	7	4	3	0	18	302	
敷地地先	67	32	2	1	0	0	103	0	1	1	87	1	1	1	2	0	2	0	6	195	
州津地先	14	6	1	1	0	0	22	0	0	0	17	2	1	0	1	0	0	0	4	43	
善蔵	166	111	89	22	0	0	388	0	0	0	296	15	5	4	9	2	7	0	33	718	
穴吹	0	0	0	0	0	0	0	0	0	0	0	0	0	0	0	0	0	0	0	0	
舞中島	0	0	0	0	0	0	0	0	0	0	0	0	0	0	0	0	0	0	0	0	
小島	0	0	0	0	0	0	0	0	0	0	0	0	0	0	0	0	0	0	0	0	
太田	0	0	0	0	0	0	0	0	0	0	0	0	0	0	0	0	0	0	0	0	
貞光	0	0	0	0	0	0	0	0	0	0	0	0	0	0	0	0	0	0	0	0	
半田	86	28	16	11	0	0	141	0	1	1	118	9	3	1	4	3	2	0	18	277	
毛田	0	0	0	0	0	0	0	0	0	0	0	0	0	0	0	0	0	0	0	0	
加茂第一	0	0	0	0	0	0	0	0	0	0	0	0	0	0	0	0	0	0	0	0	
加茂第二	0	0	0	0	0	0	0	0	0	0	0	0	0	0	0	0	0	0	0	0	
井川	390	219	27	16	0	0	653	0	2	2	514	19	15	8	24	14	14	0	71	1,240	
西井川地先	13	2	1	0	0	0	16	0	0	0	22	1	1	1	2	0	0	0	3	41	
池田	145	77	139	14	0	0	375	0	0	0	279	15	7	4	11	5	5	0	35	689	
合計	1,098	555	285	72	1	1	2,011	2	5	7	1,612	67	42	23	65	30	35	0	196	3,826	

様式-3 被害額（事業実施後：令和9年河道） 水系名：吉野川水系 河川名：吉野川 流量規模：1/30 (単位：百万円)

汎濫 ブロック	一般資産被害額						農作物被害額			公共土木 施設等 被害額	営業 停止 損失	家庭における 応急対策費用			事業所 における 応急対策 費用	国・地方公 共団体にお ける応急対 策費用	その他の 間接被害	小計	合計	備考	
	家屋	家庭用品	事業所資産		農漁家資産		小計	水稲	畑作物			小計	清掃労働 対価	代替 活動等							小計
			償却	在庫	償却	在庫															
高瀬左岸-吉野	0	0	0	0	0	0	0	0	0	0	0	0	0	0	0	0	0	0	0	0	
市場	0	0	0	0	0	0	0	0	0	0	0	0	0	0	0	0	0	0	0	0	
勝命・伊沢市	2,136	902	66	44	14	5	3,166	9	5	14	2,743	37	80	38	118	28	56	0	239	6,162	
西原	0	0	0	0	0	0	0	0	0	0	0	0	0	0	0	0	0	0	0	0	
川久保	1,165	430	54	43	6	2	1,701	6	0	7	1,538	27	36	18	54	22	27	0	130	3,375	
西林	0	0	0	0	0	0	0	0	0	0	0	0	0	0	0	0	0	0	0	0	
高瀬右岸-徳島第一	0	0	0	0	0	0	0	0	0	0	0	0	0	0	0	0	0	0	0	0	
徳島第二-徳島	0	0	0	0	0	0	0	0	0	0	0	0	0	0	0	0	0	0	0	0	
川島・瀬詰	44,501	18,278	4,669	3,124	134	44	70,750	77	52	129	55,839	2,787	2,164	916	3,080	1,446	1,139	0	8,451	135,170	
川田	10,835	4,508	468	349	27	10	16,197	30	0	30	13,251	313	430	199	629	283	281	0	1,505	30,983	
脇町第一	10,006	3,296	2,542	1,220	21	7	17,092	14	9	23	13,331	1,860	384	167	551	814	205	0	3,430	33,876	
脇町第二	8,947	3,515	882	429	17	6	13,797	17	18	36	11,083	595	385	169	554	405	219	0	1,773	26,689	
脇町第三	171	120	14	5	1	0	311	1	2	2	263	4	9	5	13	3	7	0	27	603	
杉里	4,279	829	3,116	2,609	8	3	10,844	21	52	73	9,199	1,459	73	35	108	92	52	0	1,711	21,826	
沼田	0	0	0	0	0	0	0	0	0	0	0	0	0	0	0	0	0	0	0	0	
西村中島	1,517	738	289	205	5	2	2,757	4	20	24	2,320	145	60	29	89	57	46	0	337	5,437	
芝生	0	0	0	0	0	0	0	0	0	0	0	0	0	0	0	0	0	0	0	0	
太刀野	1,327	464	114	45	6	2	1,959	5	32	38	1,882	37	45	21	66	20	29	0	151	4,030	
宮岡	184	21	5	4	0	0	215	0	4	5	203	2	2	1	3	1	1	0	7	430	
屋間	266	94	10	8	1	0	378	1	0	1	354	9	10	5	15	6	6	0	36	770	
敷地地先	143	52	5	4	0	0	204	0	1	1	162	3	4	2	5	2	3	0	13	381	
州津地先	57	38	9	3	0	0	106	0	0	0	84	6	3	2	5	1	2	0	14	295	
善蔵	404	228	223	62	0	0	917	0	0	1	702	41	17	9	26	9	14	0	91	1,711	
穴吹	0	0	0	0	0	0	0	0	0	0	0	0	0	0	0	0	0	0	0	0	
舞中島	15,147	4,649	837	517	46	15	21,212	27	27	54	16,888	539	616	250	866	356	290	0	2,050	40,213	
小島	0	0	0	0	0	0	0	0	0	0	0	0	0	0	0	0	0	0	0	0	
太田	687	522	49	31	6	2	1,297	2	15	17	1,128	29	51	24	75	18	33	0	154	2,597	
貞光	0	0	0	0	0	0	0	0	0	0	0	0	0	0	0	0	0	0	0	0	
半田	115	34	19	14	0	0	181	0	1	1	148	13	4	2	6	2	0	0	26	356	
毛田	0	0	0	0	0	0	0	0	0	0	0	0	0	0	0	0	0	0	0	0	
加茂第一	6,779	3,090	1,289	495	11	5	11,668	13	23	36	9,356	643	259	129	388	219	192	0	1,443	22,503	
加茂第二	8,572	3,366	539	285	18	9	12,789	20	63	83	10,910	297	252	145	396	142	210	0	1,045	24,827	
井川	1,030	486	81	55	1	0	1,653	1	3	4	1,277	57	46	22	68	43	30	0	198	3,133	
西井川地先	69	48	6	2	0	0	125	0	1	1	102	2	3	2	4	1	3	0	10	239	
池田	1,529	882	1,390	130	1	0	3,930	0	0	0	2,925	150	68	40	108	43	55	0	356	7,211	
合計	119,864	46,590	16,676	9,681	324	114	193,249	249	328	577	155,700	9,054	4,997	2,229	7,226	4,017	2,903	0	23,200	372,727	

様式-3 被害額（事業実施後：令和9年河道） 水系名：吉野川水系 河川名：吉野川 流量規模：1/50 (単位：百万円)

汎濫 ブロック	一般資産被害額						農作物被害額			公共土木 施設等 被害額	営業 停止 損失	家庭における 応急対策費用			事業所 における 応急対策 費用	国・地方公 共団体にお ける応急対 策費用	その他の 間接被害	小計	合計	備考	
	家屋	家庭用品	事業所資産		農漁家資産		小計	水稲	畑作物			小計	清掃労働 対価	代替 活動等							小計
			償却	在庫	償却	在庫															
高瀬左岸-吉野	0	0	0	0	0	0	0	0	0	0	0	0	0	0	0	0	0	0	0	0	
市場	0	0	0	0	0	0	0	0	0	0	0	0	0	0	0	0	0	0	0	0	
勝命・伊沢市	2,578	1,096	76	49	18	6	3,823	10	5	15	3,231	50	112	50	161	45	68	0	324	7,383	
西原	2,306	715	187	110	12	5	3,335	11	0	12	2,929	111	59	29	88	70	45	0	313	6,589	
川久保	2,232	772	81	62	13	5	3,165	13	1	14	2,994	55	82	38	119	52	48	0	275	6,447	
西林	0	0	0	0	0	0	0	0	0	0	0	0	0	0	0	0	0	0	0	0	
高瀬右岸-徳島第一	0	0	0	0	0	0	0	0	0	0	0	0	0	0	0	0	0	0	0	0	
徳島第二-徳島	0	0	0	0	0	0	0	0	0	0	0	0	0	0	0	0	0	0	0	0	
川島・瀬詰	50,248	20,450	5,132	3,499	151	49	79,529	82	65	147	62,632	3,232	2,472	1,035	3,506	1,665	1,274	0	9,677	151,985	
川田	15,752	5,835	562	420	39	13	22,622	33	0	33	18,075	451	646	277	923	466	364	0	2,203	42,934	
脇町第一	11,388	3,803	2,864	1,360	25	9	19,449	15	10	25	15,139	2,109	434	190	624	931	237	0	3,900	38,513	
脇町第二	11,041	4,319	1,013	497	22	8	16,900	20	28	48	13,543	708	476	209	685	489	269	0	2,151	32,643	
脇町第三	209	137	16	7	1	0	370	1	2	3	311	5	11	5	16	3	9	0	33	717	
杉里	5,596	1,315	3,328	2,786	13	4	13,042	23	63	87	10,951	1,743	126	58	184	130	82	0	2,139	26,219	
沼田	461	156	75	47	1	0	741	2	4	6	672	38	11	6	17	15	10	0	80	1,489	
西村中島	1,919	899	333	236	7	3	3,397	5	22	27	2,835	195	84	39	122	86	56	0	459	6,719	
芝生	3,090	1,335	329	259	30	10	5,053	21	75	95	5,021	158	130	58	188	82	83	0	512	10,682	
太刀野	1,549	540	133	50	8	3	2,284	6	37	43	2,201	41	53	24	77	25	34	0	177	4,706	
宮岡	225	43	13	10	0	0	292	0	5	5	260	4	3	2	4	2	3	0	12	569	
屋間	406	161	14	11	1	0	594	2	0	2	535	12	14	7	21	8	10	0	51	1,182	
敷地地先	202	64	6	5	0	0	278	0	1	1	218	5	7	3	10	5	4	0	24	521	
州津地先	88	65	17	5	0	0	176	0	0	0	135	8	4	2	6	2	4	0	21	333	
善蔵	601	314	310	92	0	0	1,317	0	1	1	1,000	56	22	12	34	13	20	0	123	2,440	
穴吹	3,250	1,664	577	218	3	1	5,712	4	5	8	4,427	344	146	71	216	180	104	0	844	10,991	
舞中島	16,406	4,867	924	585	51	16	22,850	27	28	55	18,142	628	681	272	953	406	303	0	2,290	43,336	
小島	0	0	0	0	0	0	0	0	0	0	0	0	0	0	0	0	0	0	0	0	
太田	932	668	64	45	8	3	1,720	2	17	19	1,458	42	69	32	101	26	42	0	211	3,407	
貞光	0	0	0	0	0	0	0	0	0	0	0	0	0	0	0	0	0	0	0	0	
半田	162	38	26	17	0	0	243	1	2	3	238	22	7	3	10	7	2	0	41	526	
毛田	147	19	30	20	0	0	215	0	5	5	201	25	3	1	4	1	1	0	31	452	
加茂第一	7,874	3,522	1,459	575	13	5	13,449	14	24	38	10,698	775	303	146	449	272	219	0	1,716	25,901	
加茂第二	11,833	4,812	798	430	27	12	17,914	24	77	101	14,803	406	343	192	536	213	300	0	1,454	34,272	
井川	1,349	637	105	70	1	1	2,163	1	4	5	1,688	81	64	30	95	67	40	0	282	4,139	
西井川地先	107	57	9	4	0	0	177	0	1	1	141	3	4	2	6	2	4	0	14	332	
池田	3,058	1,661	2,676	270	1	1	7,667	0	0	0	5,700	318	146	74	220	118	103	0	760	14,127	
合計	155,011	59,963	21,161	11,739	446	156	248,476	317	484	800	200,179	11,622	6,512	2,868	9,379	5,382	3,736	0	30,119	479,575	

様式-3 被害額（事業実施後：令和9年河道） 水系名：吉野川水系 河川名：吉野川 流量規模：1/100 (単位：百万円)

氾濫 ブロック	一般資産被害額						農作物被害額			公共土木 施設等 被害額	営業 停止 損失	家庭における 応急対策費用			事業所 における 応急対策 費用	国・地方公 共同体にお ける応急対 策費用	その他の 間接被害	小計	合計	備考	
	家屋	家庭用品	事業所資産		農漁家資産		小計	水稲	畑作物			小計	清掃労働 対価	代替 活動等							小計
			償却	在庫	償却	在庫															
高瀬左岸一吉野	318,476	246,396	66,136	38,411	941	451	670,812	990	1,167	2,158	545,019	27,042	15,685	9,161	24,846	7,341	15,350	0	74,579	1,292,568	
市場	1,179	584	27	21	5	3	1,818	7	0	7	1,705	14	47	25	72	5	36	0	127	3,657	
勝命・伊沢市	2,578	1,096	76	49	18	6	3,823	10	5	15	3,231	50	112	50	161	45	68	0	324	7,393	
西原	2,915	837	225	144	15	6	4,142	11	0	12	3,528	134	72	33	105	84	52	0	376	8,058	
川久保	3,539	1,289	136	97	22	9	5,092	17	2	19	4,424	79	120	56	175	80	80	0	415	9,950	
西林	2,999	1,539	1,170	804	7	4	6,522	12	10	22	5,512	354	98	60	158	47	96	0	654	12,710	
高瀬右岸・徳島第一	0	0	0	0	0	0	0	0	0	0	0	0	0	0	0	0	0	0	0	0	
徳島第二・鴨島	165,778	110,976	29,471	16,700	942	407	324,273	750	755	1,505	276,391	12,508	7,882	4,286	12,168	4,748	6,914	0	36,338	638,507	
川島・瀬詰	55,666	22,705	5,483	3,713	168	55	87,791	85	75	160	68,935	3,550	2,764	1,152	3,916	1,884	1,415	0	10,764	167,649	
川田	18,866	6,612	604	457	47	15	26,600	35	0	35	21,057	523	814	335	1,149	572	412	0	2,656	50,347	
脇町第一	13,335	4,438	3,407	1,584	32	11	22,808	18	11	29	17,742	2,520	535	231	766	1,142	276	0	4,705	45,285	
脇町第二	13,408	5,061	1,192	586	27	9	20,283	22	34	56	16,146	845	584	251	835	597	315	0	2,592	39,076	
脇町第三	295	182	21	9	1	0	508	1	4	4	448	8	19	9	28	6	11	0	53	1,013	
郡里	6,207	1,543	3,370	2,817	15	5	13,957	25	70	94	11,681	1,765	156	69	228	146	96	0	2,233	27,965	
沼田	577	197	99	62	1	1	936	2	5	7	817	46	14	7	21	19	12	0	99	1,859	
西村中島	2,454	1,053	380	278	9	3	4,177	7	28	34	3,555	240	109	49	157	107	66	0	570	8,337	
芝生	3,675	1,514	382	293	35	12	5,911	23	90	114	5,864	204	166	72	238	109	94	0	646	12,534	
太刀野	1,841	593	146	55	9	3	2,648	7	42	49	2,519	55	67	30	96	33	37	0	222	5,438	
宮岡	296	51	16	12	0	0	376	1	6	7	342	6	5	2	7	2	3	0	19	743	
屋間	708	275	25	21	2	1	1,031	3	0	3	881	17	21	11	32	13	17	0	79	1,994	
敷地地先	207	66	6	5	0	0	285	0	1	1	223	5	7	3	10	5	4	0	24	533	
州津地先	143	83	29	9	0	0	265	0	1	1	209	16	9	4	13	5	0	0	39	514	
善蔵	761	394	352	113	1	0	1,622	1	1	1	1,228	81	33	16	49	20	25	0	175	3,025	
穴吹	4,604	2,352	742	292	4	2	7,996	4	6	10	6,145	488	215	99	314	271	147	0	1,219	15,370	
舞中島	17,084	5,007	977	616	54	17	23,754	28	29	56	18,846	694	719	285	1,004	443	312	0	2,453	45,110	
小島	0	0	0	0	0	0	0	0	0	0	0	0	0	0	0	0	0	0	0	0	
太田	1,132	764	79	56	9	3	2,044	2	19	22	1,713	52	82	37	119	33	48	0	252	4,031	
貞光	0	0	0	0	0	0	0	0	0	0	0	0	0	0	0	0	0	0	0	0	
半田	235	72	41	28	0	0	377	1	3	4	338	26	8	4	12	8	4	0	50	768	
毛田	393	67	263	167	0	0	890	0	7	7	706	65	6	3	9	3	4	0	81	1,684	
加茂第一	9,397	4,206	1,655	674	17	7	15,955	15	29	44	12,625	987	382	179	561	366	262	0	2,176	30,800	
加茂第二	15,946	6,455	1,190	643	38	16	24,287	29	86	115	19,718	617	505	260	766	368	402	0	2,154	46,273	
井川	1,780	833	130	87	2	1	2,834	1	4	6	2,186	104	83	38	121	91	52	0	368	5,393	
西井川地先	107	57	9	4	0	0	177	0	1	1	141	3	4	2	6	2	4	0	14	332	
池田	4,207	2,299	3,693	356	2	1	10,558	0	0	0	7,848	466	218	106	324	196	143	0	1,130	15,536	
合計	670,786	429,595	121,534	69,163	2,425	1,048	1,294,552	2,107	2,491	4,598	1,061,721	53,563	31,541	16,926	48,466	18,792	26,764	0	147,585	2,508,455	

様式-3 被害額（事業実施後：令和9年河道） 水系名：吉野川水系 河川名：吉野川 流量規模：1/100 (単位：百万円)

氾濫 ブロック	一般資産被害額						農作物被害額			公共土木 施設等 被害額	営業 停止 損失	家庭における 応急対策費用			事業所 における 応急対策 費用	国・地方公 共同体にお ける応急対 策費用	その他の 間接被害	小計	合計	備考	
	家屋	家庭用品	事業所資産		農漁家資産		小計	水稲	畑作物			小計	清掃労働 対価	代替 活動等							小計
			償却	在庫	償却	在庫															
高瀬左岸一吉野	395,210	293,557	82,826	47,981	1,194	553	821,321	1,135	1,758	2,893	666,866	33,656	19,640	11,039	30,679	9,277	18,289	0	91,901	1,582,980	
市場	1,480	663	40	28	9	4	2,224	8	0	8	2,056	17	59	30	89	8	41	0	165	4,442	
勝命・伊沢市	2,984	1,135	81	57	21	7	4,285	10	5	15	3,574	60	133	55	189	55	71	0	374	8,248	
西原	3,281	921	251	157	19	7	4,634	12	1	13	3,893	170	90	40	130	114	57	0	471	9,011	
川久保	3,698	1,315	138	100	23	9	5,282	17	2	19	4,565	80	124	56	180	81	82	0	423	10,289	
西林	7,434	3,309	2,357	1,859	20	8	14,987	26	13	39	12,361	855	271	133	405	160	206	0	1,626	29,013	
高瀬右岸・徳島第一	0	0	0	0	0	0	0	0	0	0	0	0	0	0	0	0	0	0	0	0	
徳島第二・鴨島	196,523	128,053	33,385	19,296	1,138	464	378,859	780	791	1,571	317,759	14,644	9,921	5,111	15,031	5,964	7,978	0	43,617	741,805	
川島・瀬詰	59,759	23,624	5,649	3,875	180	58	93,144	92	81	173	73,235	3,839	3,030	1,242	4,272	2,057	1,472	0	11,640	178,191	
川田	19,640	6,892	615	462	49	16	27,675	35	0	35	21,912	539	867	354	1,222	601	429	0	2,791	52,413	
脇町第一	--	--	--	--	--	--	--	--	--	--	--	--	--	--	--	--	--	--	--	--	
脇町第二	--	--	--	--	--	--	--	--	--	--	--	--	--	--	--	--	--	--	--	--	
脇町第三	--	--	--	--	--	--	--	--	--	--	--	--	--	--	--	--	--	--	--	--	
郡里	--	--	--	--	--	--	--	--	--	--	--	--	--	--	--	--	--	--	--	--	
沼田	--	--	--	--	--	--	--	--	--	--	--	--	--	--	--	--	--	--	--	--	
西村中島	--	--	--	--	--	--	--	--	--	--	--	--	--	--	--	--	--	--	--	--	
芝生	--	--	--	--	--	--	--	--	--	--	--	--	--	--	--	--	--	--	--	--	
太刀野	--	--	--	--	--	--	--	--	--	--	--	--	--	--	--	--	--	--	--	--	
宮岡	--	--	--	--	--	--	--	--	--	--	--	--	--	--	--	--	--	--	--	--	
屋間	--	--	--	--	--	--	--	--	--	--	--	--	--	--	--	--	--	--	--	--	
敷地地先	--	--	--	--	--	--	--	--	--	--	--	--	--	--	--	--	--	--	--	--	
州津地先	--	--	--	--	--	--	--	--	--	--	--	--	--	--	--	--	--	--	--	--	
善蔵	--	--	--	--	--	--	--	--	--	--	--	--	--	--	--	--	--	--	--	--	
穴吹	--	--	--	--	--	--	--	--	--	--	--	--	--	--	--	--	--	--	--	--	
舞中島	--	--	--	--	--	--	--	--	--	--	--	--	--	--	--	--	--	--	--	--	
小島	--	--	--	--	--	--	--	--	--	--	--	--	--	--	--	--	--	--	--	--	
太田	--	--	--	--	--	--	--	--	--	--	--	--	--	--	--	--	--	--	--	--	
貞光	--	--	--	--	--	--	--	--	--	--	--	--	--	--	--	--	--	--	--	--	
半田	--	--	--	--	--	--	--	--	--	--	--	--	--	--	--	--	--	--	--	--	
毛田	--	--	--	--	--	--	--	--	--	--	--	--	--	--	--	--	--	--	--	--	
加茂第一	--	--	--	--	--	--	--	--	--	--	--	--	--	--	--	--	--	--	--	--	
加茂第二	--	--	--	--	--	--	--	--	--	--	--	--	--	--	--	--	--	--	--	--	
井川	--	--	--	--	--	--	--	--	--	--	--	--	--	--	--	--	--	--	--	--	
西井川地先	--	--	--	--	--	--	--	--	--	--	--	--	--	--	--	--	--	--	--	--	
池田	--	--	--	--	--	--	--	--	--	--	--	--	--	--	--	--	--	--	--	--	
合計	690,008	459,468	125,341	73,815	2,652	1,126	1,352,410	2,114	2,650	4,765	1,106,219	53,859	34,135	18,061	52,196	18,318	28,625	0	152,999	2,616,393	

Ⅶ. 令和11年河道（協町第三・半田・毛田・宮岡箇所）

様式-3 被害額（事業実施後：令和11年河道） 水系名：吉野川水系 河川名：吉野川 流量規模：1/5 (単位：百万円)

汎遊ブロック	一般資産被害額						小計	農作物被害額			公共土木施設等被害額	営業停止損失	家庭における応急対策費用			事業所における応急対策費用	国・地方公共団体における応急対策費用	その他の間接被害	小計	合計	備考
	家屋	家庭用品	事業所資産		農漁家資産			水稲	畑作物	小計			清掃労働対価	代替活動等	小計						
			償却	在庫	償却	在庫															
高瀬左岸～吉野	0	0	0	0	0	0	0	0	0	0	0	0	0	0	0	0	0	0	0	0	0
市場	0	0	0	0	0	0	0	0	0	0	0	0	0	0	0	0	0	0	0	0	0
勝命・伊沢市	0	0	0	0	0	0	0	0	0	0	0	0	0	0	0	0	0	0	0	0	0
西原	0	0	0	0	0	0	0	0	0	0	0	0	0	0	0	0	0	0	0	0	0
川久保	0	0	0	0	0	0	0	0	0	0	0	0	0	0	0	0	0	0	0	0	0
西林	0	0	0	0	0	0	0	0	0	0	0	0	0	0	0	0	0	0	0	0	0
高瀬右岸・徳島第一	0	0	0	0	0	0	0	0	0	0	0	0	0	0	0	0	0	0	0	0	0
徳島第二～徳島	0	0	0	0	0	0	0	0	0	0	0	0	0	0	0	0	0	0	0	0	0
川島・瀬詰	0	0	0	0	0	0	0	0	0	0	0	0	0	0	0	0	0	0	0	0	0
川田	0	0	0	0	0	0	0	0	0	0	0	0	0	0	0	0	0	0	0	0	0
協町第一	0	0	0	0	0	0	0	0	0	0	0	0	0	0	0	0	0	0	0	0	0
協町第二	0	0	0	0	0	0	0	0	0	0	0	0	0	0	0	0	0	0	0	0	0
協町第三	0	0	0	0	0	0	0	0	0	0	0	0	0	0	0	0	0	0	0	0	0
移里	0	0	0	0	0	0	0	0	0	0	0	0	0	0	0	0	0	0	0	0	0
沼田	0	0	0	0	0	0	0	0	0	0	0	0	0	0	0	0	0	0	0	0	0
西村中島	0	0	0	0	0	0	0	0	0	0	0	0	0	0	0	0	0	0	0	0	0
芝生	0	0	0	0	0	0	0	0	0	0	0	0	0	0	0	0	0	0	0	0	0
太刀野	0	0	0	0	0	0	0	0	0	0	0	0	0	0	0	0	0	0	0	0	0
宮岡	0	0	0	0	0	0	0	0	0	0	0	0	0	0	0	0	0	0	0	0	水防災
昼間	15	5	1	0	0	0	21	0	0	0	23	1	1	0	1	0	0	0	2	46	
敷地地先	18	2	0	0	0	0	20	0	0	1	25	1	1	1	2	0	0	0	3	49	
州津地先	9	5	1	0	0	0	15	0	0	0	11	1	0	0	1	0	0	0	2	28	
善蔵	32	12	20	3	0	0	67	0	0	0	50	4	2	1	3	1	1	0	9	126	
穴吹	0	0	0	0	0	0	0	0	0	0	0	0	0	0	0	0	0	0	0	0	0
舞中島	0	0	0	0	0	0	0	0	0	0	0	0	0	0	0	0	0	0	0	0	0
小島	0	0	0	0	0	0	0	0	0	0	0	0	0	0	0	0	0	0	0	0	0
太田	0	0	0	0	0	0	0	0	0	0	0	0	0	0	0	0	0	0	0	0	0
貞光	0	0	0	0	0	0	0	0	0	0	0	0	0	0	0	0	0	0	0	0	0
半田	0	0	0	0	0	0	0	0	0	0	0	0	0	0	0	0	0	0	0	0	水防災
毛田	0	0	0	0	0	0	0	0	0	0	0	0	0	0	0	0	0	0	0	0	水防災
加茂第一	0	0	0	0	0	0	0	0	0	0	0	0	0	0	0	0	0	0	0	0	0
加茂第二	0	0	0	0	0	0	0	0	0	0	0	0	0	0	0	0	0	0	0	0	0
井川	161	66	10	7	0	0	244	0	1	1	201	9	7	4	11	6	4	0	30	477	
西井川地先	0	0	0	0	0	0	0	0	0	0	0	0	0	0	0	0	0	0	0	0	0
池田	0	0	0	0	0	0	0	0	0	0	0	0	0	0	0	0	0	0	0	0	0
合計	235	90	32	11	0	0	367	0	1	2	311	15	11	6	17	7	6	0	45	725	

様式-3 被害額（事業実施後：令和11年河道） 水系名：吉野川水系 河川名：吉野川 流量規模：1/10 (単位：百万円)

汎遊ブロック	一般資産被害額						小計	農作物被害額			公共土木施設等被害額	営業停止損失	家庭における応急対策費用			事業所における応急対策費用	国・地方公共団体における応急対策費用	その他の間接被害	小計	合計	備考
	家屋	家庭用品	事業所資産		農漁家資産			水稲	畑作物	小計			清掃労働対価	代替活動等	小計						
			償却	在庫	償却	在庫															
高瀬左岸～吉野	0	0	0	0	0	0	0	0	0	0	0	0	0	0	0	0	0	0	0	0	0
市場	0	0	0	0	0	0	0	0	0	0	0	0	0	0	0	0	0	0	0	0	0
勝命・伊沢市	0	0	0	0	0	0	0	0	0	0	0	0	0	0	0	0	0	0	0	0	0
西原	0	0	0	0	0	0	0	0	0	0	0	0	0	0	0	0	0	0	0	0	0
川久保	0	0	0	0	0	0	0	0	0	0	0	0	0	0	0	0	0	0	0	0	0
西林	0	0	0	0	0	0	0	0	0	0	0	0	0	0	0	0	0	0	0	0	0
高瀬右岸・徳島第一	0	0	0	0	0	0	0	0	0	0	0	0	0	0	0	0	0	0	0	0	0
徳島第二～徳島	0	0	0	0	0	0	0	0	0	0	0	0	0	0	0	0	0	0	0	0	0
川島・瀬詰	0	0	0	0	0	0	0	0	0	0	0	0	0	0	0	0	0	0	0	0	0
川田	0	0	0	0	0	0	0	0	0	0	0	0	0	0	0	0	0	0	0	0	0
協町第一	0	0	0	0	0	0	0	0	0	0	0	0	0	0	0	0	0	0	0	0	0
協町第二	0	0	0	0	0	0	0	0	0	0	0	0	0	0	0	0	0	0	0	0	0
協町第三	0	0	0	0	0	0	0	0	0	0	0	0	0	0	0	0	0	0	0	0	0
移里	0	0	0	0	0	0	0	0	0	0	0	0	0	0	0	0	0	0	0	0	0
沼田	0	0	0	0	0	0	0	0	0	0	0	0	0	0	0	0	0	0	0	0	0
西村中島	0	0	0	0	0	0	0	0	0	0	0	0	0	0	0	0	0	0	0	0	0
芝生	0	0	0	0	0	0	0	0	0	0	0	0	0	0	0	0	0	0	0	0	0
太刀野	0	0	0	0	0	0	0	0	0	0	0	0	0	0	0	0	0	0	0	0	0
宮岡	0	0	0	0	0	0	0	0	0	0	0	0	0	0	0	0	0	0	0	0	水防災
昼間	102	43	5	4	0	0	155	0	0	0	130	5	5	2	7	4	3	0	18	302	
敷地地先	67	32	2	1	0	0	103	0	1	1	87	1	1	1	2	0	0	0	6	195	
州津地先	14	6	1	1	0	0	22	0	0	0	17	2	1	0	1	0	0	0	4	43	
善蔵	166	111	89	22	0	0	388	0	0	0	296	15	5	4	9	2	7	0	33	718	
穴吹	0	0	0	0	0	0	0	0	0	0	0	0	0	0	0	0	0	0	0	0	0
舞中島	0	0	0	0	0	0	0	0	0	0	0	0	0	0	0	0	0	0	0	0	0
小島	0	0	0	0	0	0	0	0	0	0	0	0	0	0	0	0	0	0	0	0	0
太田	0	0	0	0	0	0	0	0	0	0	0	0	0	0	0	0	0	0	0	0	0
貞光	0	0	0	0	0	0	0	0	0	0	0	0	0	0	0	0	0	0	0	0	0
半田	0	0	0	0	0	0	0	0	0	0	0	0	0	0	0	0	0	0	0	0	水防災
毛田	0	0	0	0	0	0	0	0	0	0	0	0	0	0	0	0	0	0	0	0	水防災
加茂第一	0	0	0	0	0	0	0	0	0	0	0	0	0	0	0	0	0	0	0	0	0
加茂第二	0	0	0	0	0	0	0	0	0	0	0	0	0	0	0	0	0	0	0	0	0
井川	390	219	27	16	0	0	653	0	2	2	514	19	15	8	24	14	14	0	71	1,240	
西井川地先	13	2	1	0	0	0	16	0	0	0	22	1	1	1	2	0	0	0	3	41	
池田	145	77	139	14	0	0	375	0	0	0	279	15	7	4	11	5	5	0	35	689	
合計	896	490	265	59	1	0	1,711	1	3	4	1,344	57	36	20	56	26	31	0	169	3,229	

様式-3 被害額 (事業実施後: 令和11年河道)

水系名: 吉野川水系

河川名: 吉野川

流量規模: 1/30

(単位: 百万円)

氾濫 ブロック	一般資産被害額						農作物被害額			公共土木 施設等 被害額	営業 停止 損失	家庭における 応急対策費用			事業所 における 応急対策 費用	国・地方公 共団体にお ける応急対 策費用	その他の 間接被害	小計	合計	備考	
	家屋	家庭用品	事業所資産		農漁家資産		小計	水稲	畑作物			小計	清掃労働 対価	代替 活動等							小計
			償却	在庫	償却	在庫															
高瀬左岸-吉野	0	0	0	0	0	0	0	0	0	0	0	0	0	0	0	0	0	0	0		
市場	0	0	0	0	0	0	0	0	0	0	0	0	0	0	0	0	0	0	0		
勝命・伊沢市	0	0	0	0	0	0	0	0	0	0	0	0	0	0	0	0	0	0	0		
西原	0	0	0	0	0	0	0	0	0	0	0	0	0	0	0	0	0	0	0		
川久保	1,165	430	54	43	6	2	1,701	6	0	7	1,538	27	36	18	54	22	27	0	130	3,375	
西林	0	0	0	0	0	0	0	0	0	0	0	0	0	0	0	0	0	0	0	0	
高瀬右岸-徳島第一	0	0	0	0	0	0	0	0	0	0	0	0	0	0	0	0	0	0	0	0	
徳島第二-鴨島	0	0	0	0	0	0	0	0	0	0	0	0	0	0	0	0	0	0	0	0	
川島・瀬詰	44,501	18,278	4,669	3,124	134	44	70,750	77	52	129	55,839	2,787	2,164	916	3,080	1,446	1,139	0	8,451	135,170	
川田	10,835	4,508	468	349	27	10	16,197	30	0	30	13,251	313	430	199	629	283	281	0	1,505	30,983	
脇町第一	10,006	3,296	2,542	1,220	21	7	17,092	14	9	23	13,331	1,860	384	167	551	814	205	0	3,430	33,876	
脇町第二	8,947	3,515	882	429	17	6	13,797	17	18	36	11,083	595	385	169	554	405	219	0	1,773	26,689	
脇町第三	171	120	14	5	1	0	311	1	2	2	263	4	9	5	13	3	7	0	27	603	
杉里	4,279	829	3,116	2,609	8	3	10,844	21	52	73	9,199	1,459	73	35	108	92	52	0	1,711	21,826	
沼田	0	0	0	0	0	0	0	0	0	0	0	0	0	0	0	0	0	0	0	0	
西村中島	1,359	678	263	183	4	2	2,489	4	19	23	2,116	127	51	26	77	47	42	0	293	4,921	
芝生	0	0	0	0	0	0	0	0	0	0	0	0	0	0	0	0	0	0	0	0	
太刀野	1,327	464	114	45	6	2	1,959	5	32	38	1,882	37	45	21	66	20	29	0	151	4,030	
宮岡	184	21	5	4	0	0	215	0	4	5	203	2	2	1	3	1	1	0	7	430	
屋間	266	94	10	8	1	0	378	1	0	1	354	9	10	5	15	6	6	0	36	770	
敷地地先	143	52	5	4	0	0	204	0	1	1	162	3	4	2	5	2	3	0	13	381	
州津地先	57	38	9	3	0	0	106	0	0	0	84	6	3	2	5	1	2	0	14	295	
善蔵	404	228	223	62	0	0	917	0	0	1	702	41	17	9	26	9	14	0	91	1,711	
穴吹	0	0	0	0	0	0	0	0	0	0	0	0	0	0	0	0	0	0	0	0	
舞中島	14,404	4,565	795	482	44	15	20,305	27	27	54	16,226	505	578	239	817	330	284	0	1,936	38,521	
小島	0	0	0	0	0	0	0	0	0	0	0	0	0	0	0	0	0	0	0	0	
太田	687	522	49	31	6	2	1,297	2	15	17	1,128	29	51	24	75	18	33	0	154	2,597	
貞光	0	0	0	0	0	0	0	0	0	0	0	0	0	0	0	0	0	0	0	0	
半田	115	34	19	14	0	0	181	0	1	1	148	13	4	2	6	6	2	0	26	356	
毛田	0	0	0	0	0	0	0	0	0	0	0	0	0	0	0	0	0	0	0	0	
加茂第一	6,779	3,090	1,289	495	11	5	11,668	13	23	36	9,356	643	259	129	388	219	192	0	1,443	22,503	
加茂第二	8,572	3,366	539	285	18	9	12,789	20	63	83	10,910	297	252	145	396	142	210	0	1,045	24,827	
井川	1,030	486	81	55	1	0	1,653	1	3	4	1,277	57	46	22	68	43	30	0	198	3,133	
西井川地先	69	48	6	2	0	0	125	0	1	1	102	2	3	2	4	1	3	0	10	239	
池田	1,529	882	1,390	130	1	0	3,930	0	0	0	2,925	150	68	40	108	43	55	0	356	7,211	
合計	116,828	45,544	16,541	9,581	307	109	188,909	239	323	562	152,081	8,965	4,871	2,177	7,048	3,953	2,837	0	22,803	364,355	

様式-3 被害額 (事業実施後: 令和11年河道)

水系名: 吉野川水系

河川名: 吉野川

流量規模: 1/50

(単位: 百万円)

氾濫 ブロック	一般資産被害額						農作物被害額			公共土木 施設等 被害額	営業 停止 損失	家庭における 応急対策費用			事業所 における 応急対策 費用	国・地方公 共団体にお ける応急対 策費用	その他の 間接被害	小計	合計	備考	
	家屋	家庭用品	事業所資産		農漁家資産		小計	水稲	畑作物			小計	清掃労働 対価	代替 活動等							小計
			償却	在庫	償却	在庫															
高瀬左岸-吉野	0	0	0	0	0	0	0	0	0	0	0	0	0	0	0	0	0	0	0	0	
市場	0	0	0	0	0	0	0	0	0	0	0	0	0	0	0	0	0	0	0	0	
勝命・伊沢市	2,522	1,055	70	46	17	6	3,717	9	5	14	3,152	47	107	48	155	42	66	0	310	7,193	
西原	2,306	715	187	110	12	5	3,335	11	0	12	2,929	111	59	29	88	70	45	0	313	6,589	
川久保	2,232	772	81	62	13	5	3,165	13	1	14	2,944	55	82	38	119	52	48	0	275	6,447	
西林	0	0	0	0	0	0	0	0	0	0	0	0	0	0	0	0	0	0	0	0	
高瀬右岸-徳島第一	0	0	0	0	0	0	0	0	0	0	0	0	0	0	0	0	0	0	0	0	
徳島第二-鴨島	0	0	0	0	0	0	0	0	0	0	0	0	0	0	0	0	0	0	0	0	
川島・瀬詰	50,248	20,450	5,132	3,499	151	49	79,529	82	65	147	62,632	3,232	2,472	1,035	3,506	1,665	1,274	0	9,677	151,985	
川田	15,752	5,835	562	420	39	13	22,622	33	0	33	18,075	451	646	277	923	466	364	0	2,203	42,934	
脇町第一	11,388	3,803	2,864	1,360	25	9	19,449	15	10	25	15,139	2,109	434	190	624	931	237	0	3,900	38,513	
脇町第二	11,041	4,319	1,013	497	22	8	16,900	20	28	48	13,543	708	476	209	685	489	269	0	2,151	32,643	
脇町第三	209	137	16	7	1	0	370	1	2	3	311	5	11	5	16	3	9	0	33	717	
杉里	5,596	1,315	3,328	2,786	13	4	13,042	23	63	87	10,951	1,743	126	58	184	130	82	0	2,139	26,219	
沼田	461	156	75	47	1	0	741	2	4	6	672	38	11	6	17	15	10	0	80	1,489	
西村中島	1,768	846	319	225	6	2	3,166	4	21	25	2,649	177	75	35	111	77	53	0	418	6,259	
芝生	3,090	1,335	329	259	30	10	5,053	21	75	95	5,021	158	130	58	188	82	83	0	512	10,682	
太刀野	1,549	540	133	50	8	3	2,284	6	37	43	2,201	41	53	24	77	25	34	0	177	4,706	
宮岡	225	43	13	10	0	0	292	0	5	5	260	4	3	2	4	2	3	0	12	569	
屋間	406	161	14	11	1	0	594	2	0	2	535	12	14	7	21	8	10	0	51	1,182	
敷地地先	202	64	6	5	0	0	278	0	1	1	218	5	7	3	10	5	4	0	24	521	
州津地先	88	65	17	5	0	0	176	0	0	0	135	8	4	2	6	2	4	0	21	333	
善蔵	601	314	310	92	0	0	1,317	0	1	1	1,000	56	22	12	34	13	20	0	123	2,440	
穴吹	3,250	1,664	577	218	3	1	5,712	4	5	8	4,427	344	146	71	216	180	104	0	844	10,991	
舞中島	16,228	4,828	907	573	51	16	22,603	27	28	55	17,958	611	671	268	939	397	301	0	2,248	42,864	
小島	0	0	0	0	0	0	0	0	0	0	0	0	0	0	0	0	0	0	0	0	
太田	932	668	64	45	8	3	1,720	2	17	19	1,458	42	69	32	101	26	42	0	211	3,407	
貞光	0	0	0	0	0	0	0	0	0	0	0	0	0	0	0	0	0	0	0	0	
半田	162	38	26	17	0	0	243	1	2	3	238	22	7	3	10	7	2	0	41	526	
毛田	87	13	30	20	0	0	150	0	5	5	153	24	2	1	3	1	1	0	29	336	
加茂第一	7,874	3,522	1,459	575	13	5	13,449	14	24	38	10,689	775	303	146	449	272	219	0	1,716	25,901	
加茂第二	11,833	4,812	798	430	27	12	17,914	24	77	101	14,803	406	343	192	536	213	300	0	1,454	34,272	
井川	1,349	637	105	70	1	1	2,163	1	4	5	1,688	81	64	30	95	67	40	0	282	4,139	
西井川地先	107	57	9	4	0	0	177	0	1	1	141	3	4	2	6	2	4	0	14	332	
池田	3,058	1,661	2,676	270	1	1	7,667	0	0	0	5,700	318	146	74	220	118	103	0	760	14,127	
合計	154,567	59,824	21,124	11,713	444	154															

様式-3 被害額(事業実施後:令和11年河道) 水系名:吉野川水系 河川名:吉野川 流量規模:1/100 (単位:百万円)

氾濫ブロック	一般資産被害額						小計	農作物被害額			公共土木施設等被害額	営業停止損失	家庭における応急対策費用			事業所における応急対策費用	国・地方公共団体における応急対策費用	その他の間接被害	小計	合計	備考
	家屋	家庭用品	事業所資産		農漁家資産			水稲	畑作物	小計			清掃労働対価	代替活動等	小計						
			償却	在庫	償却	在庫															
高瀬左岸一吉野	318,476	246,396	66,136	38,411	941	451	670,812	990	1,167	2,158	545,019	27,042	15,685	9,161	24,846	7,341	15,350	0	74,579	1,292,568	
市場	1,179	584	27	21	5	3	1,818	7	0	7	1,705	14	47	25	72	5	36	0	127	3,657	
勝命・伊沢市	2,578	1,096	76	49	18	6	3,823	10	5	15	3,231	50	112	50	161	45	68	0	324	7,393	
西原	2,915	837	225	144	15	6	4,142	11	0	12	3,528	134	72	33	105	84	52	0	376	8,058	
川久保	3,539	1,289	136	97	22	9	5,092	17	2	19	4,424	79	120	56	175	80	80	0	415	9,950	
西林	2,999	1,539	1,170	804	7	4	6,522	12	10	22	5,512	354	98	60	158	47	96	0	654	12,710	
高瀬右岸一徳島第一	0	0	0	0	0	0	0	0	0	0	0	0	0	0	0	0	0	0	0	0	
徳島第二一徳島	165,778	110,976	29,471	16,700	942	407	324,273	750	755	1,505	276,391	12,508	7,882	4,286	12,168	4,748	6,914	0	36,338	638,507	
川島・瀬詰	55,666	22,705	5,483	3,713	168	55	87,791	85	75	160	68,935	3,550	2,764	1,152	3,916	1,884	1,415	0	10,764	167,649	
川田	18,866	6,612	604	457	47	15	26,600	35	0	35	21,057	523	814	335	1,149	572	412	0	2,656	50,347	
脇町第一	13,335	4,438	3,407	1,584	32	11	22,808	18	11	29	17,742	2,520	535	231	766	1,142	276	0	4,705	45,285	
脇町第二	13,408	5,061	1,192	586	27	9	20,283	22	34	56	16,146	845	584	251	835	597	315	0	2,592	39,076	
脇町第三	295	182	21	9	1	0	508	1	4	4	448	8	19	9	28	6	11	0	53	1,013	
郡屋	6,207	1,543	3,370	2,817	15	5	13,957	25	70	94	11,881	1,765	156	69	226	146	96	0	2,233	27,965	
沼田	577	197	99	62	1	1	936	2	5	7	817	46	14	7	21	19	12	0	99	1,859	
西村中島	2,187	975	357	261	8	3	3,792	5	24	30	3,179	219	98	44	142	98	61	0	520	7,520	
芝生	3,675	1,514	382	293	35	12	5,911	23	90	114	5,864	204	166	72	238	109	94	0	646	12,534	
太刀野	1,841	593	146	55	9	3	2,648	7	42	49	2,519	55	67	30	96	33	37	0	222	5,438	
宮岡	296	51	16	12	0	0	376	1	6	7	342	6	5	2	7	2	3	0	19	743	水防災
屋岡	708	275	25	21	2	1	1,031	3	0	3	881	17	21	11	32	13	17	0	79	1,994	
敷地地先	207	66	6	5	0	0	285	0	1	1	223	5	7	3	10	5	4	0	24	533	
州津地先	143	83	29	9	0	0	265	0	1	1	209	16	9	4	13	5	5	0	39	514	
善蔵	761	394	352	113	1	0	1,622	1	1	1	1,228	81	33	16	49	20	25	0	175	3,025	
穴吹	4,604	2,352	742	292	4	2	7,996	4	6	10	6,145	488	215	99	314	271	147	0	1,219	15,370	
舞中島	16,927	4,975	965	608	53	17	23,545	27	28	55	18,657	672	708	281	989	432	310	0	2,403	44,660	
小島	0	0	0	0	0	0	0	0	0	0	0	0	0	0	0	0	0	0	0	0	
太田	1,132	764	79	56	9	3	2,044	2	19	22	1,713	52	82	37	119	33	48	0	252	4,031	
貞光	0	0	0	0	0	0	0	0	0	0	0	0	0	0	0	0	0	0	0	0	
半田	235	72	41	28	0	0	377	1	3	4	338	26	8	4	12	8	4	0	50	768	水防災
毛田	330	63	263	167	0	0	823	0	7	7	657	65	5	2	7	3	4	0	78	1,565	水防災
加茂第一	9,397	4,206	1,655	674	17	7	15,955	15	29	44	12,625	987	382	179	561	366	262	0	2,176	30,800	
加茂第二	15,946	6,455	1,190	643	38	16	24,287	29	86	115	19,718	617	505	260	766	368	402	0	2,154	46,273	
井川	1,780	833	130	87	2	1	2,834	1	4	6	2,186	104	83	38	121	91	52	0	368	5,393	
西井川地先	107	57	9	4	0	0	177	0	1	1	141	3	4	2	6	2	4	0	14	332	
池田	4,207	2,299	3,693	356	2	1	10,558	0	0	0	7,848	466	218	106	324	196	143	0	1,130	15,536	
合計	670,300	429,481	121,500	69,139	2,424	1,047	1,293,890	2,105	2,487	4,592	1,061,106	53,519	31,517	16,916	48,433	18,772	26,757	0	147,481	2,507,069	

様式-3 被害額(事業実施後:令和11年河道) 水系名:吉野川水系 河川名:吉野川 流量規模:1/100 (単位:百万円)

氾濫ブロック	一般資産被害額						小計	農作物被害額			公共土木施設等被害額	営業停止損失	家庭における応急対策費用			事業所における応急対策費用	国・地方公共団体における応急対策費用	その他の間接被害	小計	合計	備考
	家屋	家庭用品	事業所資産		農漁家資産			水稲	畑作物	小計			清掃労働対価	代替活動等	小計						
			償却	在庫	償却	在庫															
高瀬左岸一吉野	395,210	293,557	82,826	47,981	1,194	553	821,321	1,135	1,758	2,893	666,866	33,656	19,640	11,039	30,679	9,277	18,289	0	91,901	1,582,980	
市場	1,480	663	40	28	9	4	2,224	8	0	8	2,056	17	59	30	89	8	41	0	165	4,442	
勝命・伊沢市	2,984	1,135	81	57	21	7	4,285	10	5	15	3,574	60	133	55	189	55	71	0	374	8,248	
西原	3,281	921	251	157	19	7	4,634	12	1	13	3,893	170	90	40	130	114	57	0	471	9,011	
川久保	3,698	1,315	138	100	23	9	5,282	17	2	19	4,565	80	124	56	180	81	82	0	423	10,289	
西林	7,434	3,309	2,357	1,859	20	8	14,987	26	13	39	12,361	855	271	133	405	160	206	0	1,626	29,013	
高瀬右岸一徳島第一	0	0	0	0	0	0	0	0	0	0	0	0	0	0	0	0	0	0	0	0	
徳島第二一徳島	196,523	128,053	33,385	19,296	1,138	464	378,859	780	791	1,571	317,759	14,644	9,921	5,111	15,031	5,964	7,978	0	43,617	741,805	
川島・瀬詰	59,759	23,624	5,649	3,875	180	58	93,144	92	81	173	73,235	3,839	3,030	1,242	4,272	2,057	1,472	0	11,640	178,191	
川田	19,640	6,892	615	462	49	16	27,675	35	0	35	21,912	539	867	354	1,222	601	429	0	2,791	52,413	
脇町第一	--	--	--	--	--	--	--	--	--	--	--	--	--	--	--	--	--	--	--	--	
脇町第二	--	--	--	--	--	--	--	--	--	--	--	--	--	--	--	--	--	--	--	--	
脇町第三	--	--	--	--	--	--	--	--	--	--	--	--	--	--	--	--	--	--	--	--	
郡屋	--	--	--	--	--	--	--	--	--	--	--	--	--	--	--	--	--	--	--	--	
沼田	--	--	--	--	--	--	--	--	--	--	--	--	--	--	--	--	--	--	--	--	
西村中島	--	--	--	--	--	--	--	--	--	--	--	--	--	--	--	--	--	--	--	--	
芝生	--	--	--	--	--	--	--	--	--	--	--	--	--	--	--	--	--	--	--	--	
太刀野	--	--	--	--	--	--	--	--	--	--	--	--	--	--	--	--	--	--	--	--	
宮岡	--	--	--	--	--	--	--	--	--	--	--	--	--	--	--	--	--	--	--	--	
屋岡	--	--	--	--	--	--	--	--	--	--	--	--	--	--	--	--	--	--	--	--	
敷地地先	--	--	--	--	--	--	--	--	--	--	--	--	--	--	--	--	--	--	--	--	
州津地先	--	--	--	--	--	--	--	--	--	--	--	--	--	--	--	--	--	--	--	--	
善蔵	--	--	--	--	--	--	--	--	--	--	--	--	--	--	--	--	--	--	--	--	
穴吹	--	--	--	--	--	--	--	--	--	--	--	--	--	--	--	--	--	--	--	--	
舞中島	--	--	--	--	--	--	--	--	--	--	--	--	--	--	--	--	--	--	--	--	
小島	--	--	--	--	--	--	--	--	--	--	--	--	--	--	--	--	--	--	--	--	
太田	--	--	--	--	--	--	--	--	--	--	--	--	--	--	--	--	--	--	--	--	
貞光	--	--	--	--	--	--	--	--	--	--	--	--	--	--	--	--	--	--	--	--	
半田	--	--	--	--	--	--	--	--	--	--	--	--	--	--	--	--	--	--	--	--	
毛田	--	--	--	--	--	--	--	--	--	--	--	--	--	--	--	--	--	--	--	--	
加茂第一	--	--	--	--	--	--	--	--	--	--	--	--	--	--	--	--	--	--	--	--	
加茂第二	--	--	--	--	--	--	--	--	--	--	--	--	--	--	--	--	--	--	--	--	
井川	--	--	--	--	--	--	--	--	--	--	--	--	--	--	--	--	--	--	--	--	
西井川地先	--	--	--	--	--	--	--	--	--	--	--	--	--	--	--	--	--	--	--	--	
池田	--	--	--	--	--	--	--	--	--	--	--	--	--	--	--	--	--	--	--	--	
合計	690,008	459,468	125,341	73,815	2,652	1,126	1,352,410	2,114	2,650	4,765	1,106,219	53,859	34,135	18,061	52,196	18,318	28,625	0	152,999	2,616,393	

様式-3 被害額（事業実施後：令和21年河道） 水系名：吉野川水系 河川名：吉野川 流量規模：1/30 (単位：百万円)

氾濫 ブロック	一般資産被害額						農作物被害額			公共土木 施設等 被害額	営業 停止 損失	家庭における 応急対策費用			事業所 における 応急対策 費用	国・地方公 共団体にお ける応急対 策費用	その他の 間接被害	小計	合計	備考	
	家屋	家庭用品	事業所資産		農漁家資産		小計	水稲	畑作物			小計	清掃労働 対価	代替 活動等							小計
			償却	在庫	償却	在庫															
高瀬左岸-吉野	0	0	0	0	0	0	0	0	0	0	0	0	0	0	0	0	0	0	0	0	
市場	0	0	0	0	0	0	0	0	0	0	0	0	0	0	0	0	0	0	0	0	
勝命・伊沢市	0	0	0	0	0	0	0	0	0	0	0	0	0	0	0	0	0	0	0	0	
西原	0	0	0	0	0	0	0	0	0	0	0	0	0	0	0	0	0	0	0	0	
川久保	0	0	0	0	0	0	0	0	0	0	0	0	0	0	0	0	0	0	0	0	
西林	0	0	0	0	0	0	0	0	0	0	0	0	0	0	0	0	0	0	0	0	
高瀬右岸-徳島第一	0	0	0	0	0	0	0	0	0	0	0	0	0	0	0	0	0	0	0	0	
徳島第一-鴨島	0	0	0	0	0	0	0	0	0	0	0	0	0	0	0	0	0	0	0	0	
川島・瀬詰	0	0	0	0	0	0	0	0	0	0	0	0	0	0	0	0	0	0	0	0	
川田	0	0	0	0	0	0	0	0	0	0	0	0	0	0	0	0	0	0	0	0	
脇町第一	10,006	3,296	2,542	1,220	21	7	17,092	14	9	23	13,331	1,860	384	167	551	814	205	0	3,430	33,876	
脇町第二	8,947	3,515	882	429	17	6	13,797	17	18	36	11,083	595	385	169	554	405	219	0	1,773	26,689	
脇町第三	171	120	14	5	1	0	311	1	2	2	263	4	9	5	13	3	7	0	27	603	
柳屋	4,279	829	3,116	2,609	8	3	10,844	21	52	73	9,199	1,459	73	35	108	92	52	0	1,711	21,825	
沼田	0	0	0	0	0	0	0	0	0	0	0	0	0	0	0	0	0	0	0	0	
西村中島	1,359	678	263	183	4	2	2,489	4	19	23	2,116	127	51	26	77	47	42	0	293	4,921	
芝生	0	0	0	0	0	0	0	0	0	0	0	0	0	0	0	0	0	0	0	0	
太刀野	1,327	464	114	45	6	2	1,959	5	32	38	1,882	37	45	21	66	20	29	0	151	4,030	
宮岡	184	21	5	4	0	0	215	0	4	5	203	2	2	1	3	1	1	0	7	430	
屋間	266	94	10	8	1	0	378	1	0	1	354	9	10	5	15	6	6	0	36	770	
敷地地先	143	52	5	4	0	0	204	0	1	1	162	3	4	2	5	2	3	0	13	381	
州津地先	57	38	9	3	0	0	106	0	0	0	84	6	3	2	5	1	2	0	14	295	
善蔵	404	228	223	62	0	0	917	0	0	1	702	41	17	9	26	9	14	0	91	1,711	
穴吹	0	0	0	0	0	0	0	0	0	0	0	0	0	0	0	0	0	0	0	0	
舞中島	13,837	4,427	724	448	41	14	19,491	26	27	53	15,621	467	545	227	772	304	276	0	1,819	36,983	
小島	0	0	0	0	0	0	0	0	0	0	0	0	0	0	0	0	0	0	0	0	
太田	687	522	49	31	6	2	1,297	2	15	17	1,128	29	51	24	75	18	33	0	154	2,597	
貞光	0	0	0	0	0	0	0	0	0	0	0	0	0	0	0	0	0	0	0	0	
半田	115	34	19	14	0	0	181	0	1	1	148	13	4	2	6	6	2	0	26	356	
毛田	0	0	0	0	0	0	0	0	0	0	0	0	0	0	0	0	0	0	0	0	
加茂第一	6,779	3,090	1,289	495	11	5	11,668	13	23	36	9,356	643	259	129	388	219	192	0	1,443	22,503	
加茂第二	8,572	3,366	539	285	18	9	12,789	20	63	83	10,910	297	252	145	396	142	210	0	1,045	24,827	
井川	1,030	486	81	55	1	0	1,653	1	3	4	1,277	57	46	22	68	43	30	0	198	3,133	
西井川地先	69	48	6	2	0	0	125	0	1	1	102	2	3	2	4	1	3	0	10	239	
池田	1,529	882	1,390	130	1	0	3,930	0	0	0	2,925	150	68	40	108	43	55	0	356	7,211	
合計	59,760	22,190	11,278	6,030	137	52	99,446	126	270	397	80,848	5,801	2,208	1,032	3,240	2,176	1,382	0	12,599	193,290	

様式-3 被害額（事業実施後：令和21年河道） 水系名：吉野川水系 河川名：吉野川 流量規模：1/50 (単位：百万円)

氾濫 ブロック	一般資産被害額						農作物被害額			公共土木 施設等 被害額	営業 停止 損失	家庭における 応急対策費用			事業所 における 応急対策 費用	国・地方公 共団体にお ける応急対 策費用	その他の 間接被害	小計	合計	備考	
	家屋	家庭用品	事業所資産		農漁家資産		小計	水稲	畑作物			小計	清掃労働 対価	代替 活動等							小計
			償却	在庫	償却	在庫															
高瀬左岸-吉野	0	0	0	0	0	0	0	0	0	0	0	0	0	0	0	0	0	0	0	0	
市場	0	0	0	0	0	0	0	0	0	0	0	0	0	0	0	0	0	0	0	0	
勝命・伊沢市	0	0	0	0	0	0	0	0	0	0	0	0	0	0	0	0	0	0	0	0	
西原	2,062	677	171	93	11	5	3,020	11	0	12	2,695	103	54	28	82	66	42	0	293	6,020	
川久保	1,384	501	61	47	9	3	2,005	7	0	7	1,765	35	48	23	71	33	31	0	170	3,948	
西林	0	0	0	0	0	0	0	0	0	0	0	0	0	0	0	0	0	0	0	0	
高瀬右岸-徳島第一	0	0	0	0	0	0	0	0	0	0	0	0	0	0	0	0	0	0	0	0	
徳島第一-鴨島	0	0	0	0	0	0	0	0	0	0	0	0	0	0	0	0	0	0	0	0	
川島・瀬詰	44,468	18,967	4,732	3,146	131	44	71,487	80	59	139	56,574	2,734	2,138	927	3,064	1,397	1,182	0	8,378	136,578	
川田	12,004	4,739	500	367	30	11	17,652	31	0	31	14,331	361	488	218	706	355	295	0	1,717	33,730	
脇町第一	11,388	3,803	2,664	1,360	25	9	19,449	15	10	25	15,139	2,109	434	190	624	931	237	0	3,900	38,513	
脇町第二	11,041	4,319	1,013	497	22	8	16,900	20	28	48	13,543	708	476	209	685	489	269	0	2,151	32,643	
脇町第三	209	137	16	7	1	0	370	1	2	3	311	5	11	5	16	3	9	0	33	717	
柳屋	5,596	1,315	3,328	2,786	13	4	13,042	23	63	87	10,951	1,743	126	58	184	130	82	0	2,139	26,219	
沼田	461	156	75	47	1	0	741	2	4	6	672	38	11	6	17	15	10	0	80	1,489	
西村中島	1,768	846	319	225	6	2	3,166	4	21	25	2,649	177	75	35	111	77	53	0	418	6,259	
芝生	3,090	1,335	329	259	30	10	5,053	21	75	95	5,021	158	130	58	188	82	83	0	512	10,682	
太刀野	1,549	540	133	50	8	3	2,284	6	37	43	2,201	41	53	24	77	25	34	0	177	4,706	
宮岡	225	43	13	10	0	0	292	0	5	5	260	4	3	2	4	2	3	0	12	569	
屋間	406	161	14	11	1	0	594	2	0	2	535	12	14	7	21	8	10	0	51	1,182	
敷地地先	202	64	6	5	0	0	278	0	1	1	218	5	7	3	10	5	4	0	24	521	
州津地先	88	65	17	5	0	0	176	0	0	0	135	8	4	2	6	2	4	0	21	333	
善蔵	601	314	310	92	0	0	1,317	0	1	1	1,000	56	22	12	34	13	20	0	123	2,440	
穴吹	3,250	1,664	577	218	3	1	5,712	4	5	8	4,427	344	146	71	216	180	104	0	844	10,991	
舞中島	15,497	4,710	871	544	48	15	21,685	27	27	54	17,258	563	634	256	890	368	293	0	2,114	41,112	
小島	0	0	0	0	0	0	0	0	0	0	0	0	0	0	0	0	0	0	0	0	
太田	932	668	64	45	8	3	1,720	2	17	19	1,458	42	69	32	101	26	42	0	211	3,407	
貞光	0	0	0	0	0	0	0	0	0	0	0	0	0	0	0	0	0	0	0	0	
半田	162	38	26	17	0	0	243	1	2	3	238	22	7	3	10	7	2	0	41	526	
毛田	87	13	30	20	0	0	150	0	5	5	153	24	2	1	3	1	1	0	29	336	
加茂第一	7,874	3,522	1,459	575	13	5	13,449	14	24	38	10,698	775	303	146	449	272	219	0	1,716	25,901	
加茂第二	11,833	4,812	798	430	27	12	17,914	24	77	101	14,803	406	343	192	536	213	300	0	1,454	34,272	
井川	1,349	637	105	70	1	1	2,163	1	4	5	1,688	81	64	30	95	67	40	0	282	4,139	
西井川地先	107	57	9	4	0	0	177	0	1	1	141	3	4	2	6	2	4	0	14	332	
池田	3,058	1,661	2,676	270	1	1	7,667	0	0	0	5,700	318	146	74	220	118	103	0	760	14,127	
合計	140,695	55,763	20,518	11,200	390	139	228,705	296	470	766	184,566	10,875	5,812	2,616	8,428	4,889	3,474	0	27,665	441,702	

様式-3 被害額（事業実施後：令和21年河道） 水系名：吉野川水系 河川名：吉野川 流量規模：1/100 (単位：百万円)

氾濫 ブロック	一般資産被害額						農作物被害額			公共土木 施設等 被害額	営業 停止 損失	家庭における 応急対策費用			事業所 における 応急対策 費用	国・地方公 共同体にお ける応急対 策費用	その他の 間接被害	小計	合計	備考	
	家屋	家庭用品	事業所資産		農漁家資産		小計	水稲	畑作物			小計	清掃労働 対価	代替 活動等							小計
			償却	在庫	償却	在庫															
高瀬左岸一吉野	318,476	246,396	66,136	38,411	941	451	670,812	990	1,167	2,158	545,019	27,042	15,685	9,161	24,846	7,341	15,350	0	74,579	1,292,568	
市場	991	562	21	17	5	3	1,599	5	0	5	1,383	8	33	19	52	4	35	0	99	3,085	
勝命・伊沢市	2,522	1,055	70	46	17	6	3,717	9	5	14	3,152	47	107	48	155	42	66	0	310	7,193	
西原	2,915	817	225	144	15	6	4,122	11	0	12	3,513	134	72	33	105	84	51	0	374	8,021	
川久保	3,250	1,169	109	85	18	6	4,638	13	1	15	4,087	71	107	50	156	67	73	0	367	9,107	
西林	1,143	539	330	241	2	1	2,256	6	5	11	2,096	133	38	26	64	10	34	0	240	4,603	
高瀬右岸一徳島第一	0	0	0	0	0	0	0	0	0	0	0	0	0	0	0	0	0	0	0	0	
徳島第二一徳島	165,778	110,976	29,471	16,700	942	407	324,273	750	755	1,505	276,391	12,508	7,882	4,286	12,168	4,748	6,914	0	36,338	638,507	
川島・瀬詰	52,218	24,939	5,876	3,817	154	61	87,064	111	69	179	69,343	2,795	2,277	1,066	3,244	1,369	1,554	0	9,062	165,648	
川田	17,781	6,293	585	441	45	14	25,159	34	0	34	19,987	498	765	316	1,081	534	392	0	2,505	47,686	
脇町第一	13,335	4,438	3,407	1,584	32	11	22,808	18	11	29	17,742	2,520	535	231	766	1,142	276	0	4,705	45,285	
脇町第二	13,408	5,061	1,192	586	27	9	20,283	22	34	56	16,146	845	584	251	835	597	315	0	2,592	39,076	
脇町第三	295	182	21	9	1	0	508	1	4	4	448	8	19	9	28	6	11	0	53	1,013	
柳屋	6,207	1,543	3,370	2,817	15	5	13,957	25	70	94	11,681	1,765	156	69	226	146	96	0	2,233	27,965	
沼田	577	197	99	62	1	1	936	2	5	7	817	46	14	7	21	19	12	0	99	1,859	
西村中島	2,187	975	357	261	8	3	3,792	5	24	30	3,179	219	98	44	142	98	61	0	520	7,520	
芝生	3,675	1,514	382	293	35	12	5,911	23	90	114	5,864	204	166	72	238	109	94	0	646	12,534	
太刀野	1,841	593	146	55	9	3	2,648	7	42	49	2,519	55	67	30	96	33	37	0	222	5,438	
宮岡	296	51	16	12	0	0	376	1	6	7	342	6	5	2	7	2	3	0	19	743	水防災
屋岡	708	275	25	21	2	1	1,031	3	0	3	881	17	21	11	32	13	17	0	79	1,994	
敷地地先	207	66	6	5	0	0	285	0	1	1	223	5	7	3	10	5	4	0	24	533	水防災
州津地先	143	83	29	9	0	0	265	0	1	1	209	16	9	4	13	5	5	0	39	514	水防災
善蔵	761	394	352	113	1	0	1,622	1	1	1	1,228	81	33	16	49	20	25	0	175	3,025	
穴吹	4,604	2,352	742	292	4	2	7,996	4	6	10	6,145	488	215	99	314	271	147	0	1,219	15,370	
舞中島	16,582	4,924	944	597	52	16	23,116	27	28	55	18,339	646	689	275	964	415	307	0	2,332	43,842	
小島	0	0	0	0	0	0	0	0	0	0	0	0	0	0	0	0	0	0	0	0	
太田	1,132	764	79	56	9	3	2,044	2	19	22	1,713	52	82	37	119	33	48	0	252	4,031	
貞光	0	0	0	0	0	0	0	0	0	0	0	0	0	0	0	0	0	0	0	0	
半田	235	72	41	28	0	0	377	1	3	4	338	26	8	4	12	8	4	0	50	768	水防災
毛田	330	63	263	167	0	0	823	0	7	7	657	65	5	2	7	3	4	0	78	1,565	水防災
加茂第一	9,397	4,206	1,655	674	17	7	15,955	15	29	44	12,625	987	382	179	561	366	262	0	2,176	30,800	
加茂第二	15,946	6,455	1,190	643	38	16	24,287	29	86	115	19,718	617	505	260	766	368	402	0	2,154	46,273	
井川	1,780	833	130	87	2	1	2,834	1	4	6	2,186	104	83	38	121	91	52	0	368	5,393	
西井川地先	107	57	9	4	0	0	177	0	1	1	141	3	4	2	6	2	4	0	14	332	水防災
池田	4,207	2,299	3,693	356	2	1	10,558	0	0	0	7,848	466	218	106	324	196	143	0	1,130	19,536	
合計	663,032	430,143	120,975	68,635	2,396	1,046	1,286,227	2,118	2,476	4,594	1,055,955	52,478	30,872	16,757	47,629	18,147	26,798	0	145,053	2,491,829	

様式-3 被害額（事業実施後：令和21年河道） 水系名：吉野川水系 河川名：吉野川 流量規模：1/150 (単位：百万円)

氾濫 ブロック	一般資産被害額						農作物被害額			公共土木 施設等 被害額	営業 停止 損失	家庭における 応急対策費用			事業所 における 応急対策 費用	国・地方公 共同体にお ける応急対 策費用	その他の 間接被害	小計	合計	備考	
	家屋	家庭用品	事業所資産		農漁家資産		小計	水稲	畑作物			小計	清掃労働 対価	代替 活動等							小計
			償却	在庫	償却	在庫															
高瀬左岸一吉野	395,210	293,557	82,826	47,981	1,194	553	821,321	1,135	1,758	2,893	666,866	33,656	19,640	11,039	30,679	9,277	18,289	0	91,901	1,582,980	
市場	1,084	600	33	22	8	4	1,752	5	0	5	1,497	11	37	21	57	6	37	0	111	3,366	
勝命・伊沢市	2,578	1,096	76	49	18	6	3,823	10	5	15	3,231	50	112	50	161	45	68	0	324	7,393	
西原	2,973	864	240	150	16	6	4,249	11	0	12	3,607	139	74	34	109	88	54	0	390	8,259	
川久保	3,539	1,289	136	97	22	9	5,092	17	2	19	4,424	79	120	56	175	80	80	0	415	9,950	
西林	6,653	2,950	2,241	1,728	19	7	13,599	24	13	37	11,267	818	258	125	384	156	184	0	1,542	26,445	
高瀬右岸一徳島第一	0	0	0	0	0	0	0	0	0	0	0	0	0	0	0	0	0	0	0	0	
徳島第二一徳島	196,523	128,053	33,385	19,296	1,138	464	378,859	780	791	1,571	317,759	14,644	9,921	5,111	15,031	5,964	7,978	0	43,617	741,805	
川島・瀬詰	56,685	26,160	6,103	3,995	173	64	93,180	113	72	185	73,979	3,208	2,600	1,171	3,771	1,618	1,630	0	10,227	177,571	
川田	18,942	6,685	606	457	47	15	26,752	35	0	35	21,227	525	817	337	1,153	573	416	0	2,668	50,682	
脇町第一	--	--	--	--	--	--	--	--	--	--	--	--	--	--	--	--	--	--	--	--	
脇町第二	--	--	--	--	--	--	--	--	--	--	--	--	--	--	--	--	--	--	--	--	
脇町第三	--	--	--	--	--	--	--	--	--	--	--	--	--	--	--	--	--	--	--	--	
柳屋	--	--	--	--	--	--	--	--	--	--	--	--	--	--	--	--	--	--	--	--	
沼田	--	--	--	--	--	--	--	--	--	--	--	--	--	--	--	--	--	--	--	--	
西村中島	--	--	--	--	--	--	--	--	--	--	--	--	--	--	--	--	--	--	--	--	
芝生	--	--	--	--	--	--	--	--	--	--	--	--	--	--	--	--	--	--	--	--	
太刀野	--	--	--	--	--	--	--	--	--	--	--	--	--	--	--	--	--	--	--	--	
宮岡	--	--	--	--	--	--	--	--	--	--	--	--	--	--	--	--	--	--	--	--	
屋岡	--	--	--	--	--	--	--	--	--	--	--	--	--	--	--	--	--	--	--	--	
敷地地先	--	--	--	--	--	--	--	--	--	--	--	--	--	--	--	--	--	--	--	--	
州津地先	--	--	--	--	--	--	--	--	--	--	--	--	--	--	--	--	--	--	--	--	
善蔵	--	--	--	--	--	--	--	--	--	--	--	--	--	--	--	--	--	--	--	--	
穴吹	--	--	--	--	--	--	--	--	--	--	--	--	--	--	--	--	--	--	--	--	
舞中島	--	--	--	--	--	--	--	--	--	--	--	--	--	--	--	--	--	--	--	--	
小島	--	--	--	--	--	--	--	--	--	--	--	--	--	--	--	--	--	--	--	--	
太田	--	--	--	--	--	--	--	--	--	--	--	--	--	--	--	--	--	--	--	--	
貞光	--	--	--	--	--	--	--	--	--	--	--	--	--	--	--	--	--	--	--	--	
半田	--	--	--	--	--	--	--	--	--	--	--	--	--	--	--	--	--	--	--	--	
毛田	--	--	--	--	--	--	--	--	--	--	--	--	--	--	--	--	--	--	--	--	
加茂第一	--	--	--	--	--	--	--	--	--	--	--	--	--	--	--	--	--	--	--	--	
加茂第二	--	--	--	--	--	--	--	--	--	--	--	--	--	--	--	--	--	--	--	--	
井川	--	--	--	--	--	--	--	--	--	--	--	--	--	--	--	--	--	--	--	--	
西井川地先	--	--	--	--	--	--	--	--	--	--	--	--	--	--	--	--	--	--	--	--	
池田	--	--	--	--	--	--	--	--	--	--	--	--	--	--	--	--	--	--	--	--	
合計	684,187	461,254	125,646	73,776	2,636	1,130	1,348,628	2,130	2,641	4,771	1,103,858	53,130	33,578	17,943	51,521	17,807	28,736	0	151,194	2,608,451	

旧吉野川

I. 平成 21 年河道

様式-3 被害額 (事業実施前:平成21年河道) 水系名: 吉野川水系 河川名: 旧吉野川 流量規模: 1/2 (単位:百万円)

氾濫 ブロック	家屋		家庭用品		一般資産被害額				農作物被害額			公共土木 施設等 被害額	営業 停止 損失	家庭における 応急対策費用			事業所 における 応急対策 費用	国・地方公 共団体にお ける応急対 策費用	その他の 間接被害	小計	合計	備考	
					事業所資産		農漁家資産		小計	水稲	畑作物			小計	清掃労働 対価	代替 活動等							小計
					償却	在庫	償却	在庫															
ブロック1	0	0	0	0	0	0	0	0	0	0	0	0	0	0	0	0	0	0	0	0	0	0	
ブロック2	0	0	0	0	0	0	0	0	0	0	0	0	0	0	0	0	0	0	0	0	0	0	0
ブロック3	0	0	0	0	0	0	0	0	0	0	0	0	0	0	0	0	0	0	0	0	0	0	0
合計	0	0	0	0	0	0	0	0	0	0	0	0	0	0	0	0	0	0	0	0	0	0	0

様式-3 被害額 (事業実施前:平成21年河道) 水系名: 吉野川水系 河川名: 旧吉野川 流量規模: 1/3 (単位:百万円)

氾濫 ブロック	家屋		家庭用品		一般資産被害額				農作物被害額			公共土木 施設等 被害額	営業 停止 損失	家庭における 応急対策費用			事業所 における 応急対策 費用	国・地方公 共団体にお ける応急対 策費用	その他の 間接被害	小計	合計	備考		
					事業所資産		農漁家資産		小計	水稲	畑作物			小計	清掃労働 対価	代替 活動等							小計	
					償却	在庫	償却	在庫																
ブロック1	0	0	0	0	0	0	0	0	0	1	0	1	82	0	0	0	0	0	0	0	0	0	0	0
ブロック2	0	0	0	0	0	0	0	0	0	0	0	0	0	0	0	0	0	0	0	0	0	0	0	0
ブロック3	75	15	11	5	0	0	0	0	106	5	8	13	472	9	7	4	11	1	1	0	22	612		
合計	75	15	11	5	0	0	0	0	106	6	8	14	554	9	7	4	11	1	1	0	22	696		

様式-3 被害額 (事業実施前:平成21年河道) 水系名: 吉野川水系 河川名: 旧吉野川 流量規模: 1/5 (単位:百万円)

氾濫 ブロック	家屋		家庭用品		一般資産被害額				農作物被害額			公共土木 施設等 被害額	営業 停止 損失	家庭における 応急対策費用			事業所 における 応急対策 費用	国・地方公 共団体にお ける応急対 策費用	その他の 間接被害	小計	合計	備考	
					事業所資産		農漁家資産		小計	水稲	畑作物			小計	清掃労働 対価	代替 活動等							小計
					償却	在庫	償却	在庫															
ブロック1	0	1	14	7	0	0	22	3	7	10	230	12	0	0	0	0	2	0	13	275			
ブロック2	246	120	52	20	0	0	437	5	0	5	628	88	118	56	174	7	17	0	237	1,356			
ブロック3	472	414	172	87	2	1	1,148	7	32	40	1,572	62	29	16	45	26	9	0	143	2,903			
合計	717	535	239	114	2	1	1,608	15	39	54	2,438	161	147	73	219	33	28	0	442	4,534			

様式-3 被害額 (事業実施前:平成21年河道) 水系名: 吉野川水系 河川名: 旧吉野川 流量規模: 1/10 (単位:百万円)

氾濫 ブロック	家屋		家庭用品		一般資産被害額				農作物被害額			公共土木 施設等 被害額	営業 停止 損失	家庭における 応急対策費用			事業所 における 応急対策 費用	国・地方公 共団体にお ける応急対 策費用	その他の 間接被害	小計	合計	備考	
					事業所資産		農漁家資産		小計	水稲	畑作物			小計	清掃労働 対価	代替 活動等							小計
					償却	在庫	償却	在庫															
ブロック1	2,125	699	324	174	1	1	3,324	8	45	53	3,372	195	50	39	89	44	20	0	347	7,096			
ブロック2	1,110	1,005	304	141	1	1	2,561	13	0	13	2,769	332	268	145	413	63	51	0	859	6,202			
ブロック3	1,323	748	464	226	6	4	2,772	17	55	72	3,360	225	62	33	96	47	32	0	399	6,603			
合計	4,558	2,452	1,093	541	9	5	8,658	39	100	138	9,501	752	380	217	597	153	103	0	1,604	19,902			

様式-3 被害額 (事業実施前:平成21年河道) 水系名: 吉野川水系 河川名: 旧吉野川 流量規模: 1/15 (単位:百万円)

氾濫 ブロック	家屋		家庭用品		一般資産被害額				農作物被害額			公共土木 施設等 被害額	営業 停止 損失	家庭における 応急対策費用			事業所 における 応急対策 費用	国・地方公 共団体にお ける応急対 策費用	その他の 間接被害	小計	合計	備考	
					事業所資産		農漁家資産		小計	水稲	畑作物			小計	清掃労働 対価	代替 活動等							小計
					償却	在庫	償却	在庫															
ブロック1	6,581	2,373	844	397	10	6	10,211	39	167	205	11,239	497	259	146	405	148	112	0	1,162	22,818			
ブロック2	4,337	2,753	1,045	527	6	4	8,671	47	32	78	9,786	840	553	298	851	172	118	0	1,981	20,516			
ブロック3	8,575	2,825	1,737	825	11	6	13,978	35	127	162	13,424	1,068	681	351	1,033	176	167	0	2,443	30,007			
合計	19,492	7,951	3,625	1,748	27	17	32,860	121	325	446	34,449	2,406	1,492	796	2,289	495	397	0	5,586	73,341			

様式-3 被害額 (事業実施前:平成21年河道) 水系名: 吉野川水系 河川名: 旧吉野川 流量規模: 1/30 (単位:百万円)

氾濫 ブロック	家屋		家庭用品		一般資産被害額				農作物被害額			公共土木 施設等 被害額	営業 停止 損失	家庭における 応急対策費用			事業所 における 応急対策 費用	国・地方公 共団体にお ける応急対 策費用	その他の 間接被害	小計	合計	備考	
					事業所資産		農漁家資産		小計	水稲	畑作物			小計	清掃労働 対価	代替 活動等							小計
					償却	在庫	償却	在庫															
ブロック1	11,152	4,156	1,413	762	24	14	17,521	91	228	319	19,924	751	372	219	591	259	170	0	1,770	39,535			
ブロック2	9,105	6,646	2,130	1,123	16	10	19,630	81	75	156	20,582	1,679	1,026	582	1,608	414	227	0	3,928	44,295			
ブロック3	21,931	9,376	3,333	1,632	28	17	36,308	53	282	335	32,263	1,974	1,334	746	2,080	584	293	0	4,930	73,835			
合計	42,787	20,178	6,867	3,518	68	41	73,458	225	585	810	72,768	4,404	2,731	1,547	4,278	1,257	689	0	10,629	157,665			

様式-3 被害額 (事業実施前:平成21年河道) 水系名: 吉野川水系 河川名: 旧吉野川 流量規模: 1/50 (単位:百万円)

氾濫 ブロック	家屋		家庭用品		一般資産被害額				農作物被害額			公共土木 施設等 被害額	営業 停止 損失	家庭における 応急対策費用			事業所 における 応急対策 費用	国・地方公 共団体にお ける応急対 策費用	その他の 間接被害	小計	合計	備考	
					事業所資産		農漁家資産		小計	水稲	畑作物			小計	清掃労働 対価	代替 活動等							小計
					償却	在庫	償却	在庫															
ブロック1	12,131	4,940	1,594	859	25	15	19,565	99	253	352	22,039	870	407	240	647	308	186	0	2,011	43,967			
ブロック2	12,145	8,694	2,365	1,274	19	11	24,507	90	79	169	24,734	1,765	1,103	656	1,759	542	236	0	4,301	53,711			
ブロック3	22,699	9,599	3,449	1,700	30	17	37,495	54	280	334	33,209	2,031	1,444	801	2,245	598	304	0	5,178	76,216			
合計	46,975	23,233	7,408	3,834	74	44	81,567	243	612	854	79,982	4,666	2,954	1,697	4,651	1,447	727	0	11,490	173,894			

様式-3 被害額 (事業実施前:平成21年河道) 水系名: 吉野川水系 河川名: 旧吉野川 流量規模: 1/100 (単位:百万円)

氾濫 ブロック	家屋		家庭用品		一般資産被害額				農作物被害額			公共土木 施設等 被害額	営業 停止 損失	家庭における 応急対策費用			事業所 における 応急対策 費用	国・地方公 共団体にお ける応急対 策費用	その他の 間接被害	小計	合計	備考	
					事業所資産		農漁家資産		小計	水稲	畑作物			小計	清掃労働 対価	代替 活動等							小計
					償却	在庫	償却	在庫															
ブロック1	13,716	6,112	1,714	927	32	19	22,521	107	283	391	24,720	954	454	282	736	381	219	0	2,290	49,921			
ブロック2	17,859	11,287	2,967	1,637	23	14	33,786	106	144	250	33,171	2,175	1,590	913	2,503	703	300	0	5,681	72,888			
ブロック3	23,996	10,522	3,733	1,869	30	18	40,169	54	282	336	35,193	2,171	1,511	853	2,365	656	320	0	5,512	81,210			
合計	55,571	27,921	8,414	4,433	85	50	96,475	267	709	976	93,084	5,300	3,555	2,048	5,604	1,739	840	0	13,483	204,018			

Ⅱ. 令和6年河道（新喜来・勝瑞、中喜来（広島橋上流）、広島（広島橋上流））

様式-3 被害額（事業実施後：令和6年河道） 水系名：吉野川水系 河川名：旧吉野川 流量規模：1/2 (単位：百万円)

氾濫ブロック	家屋		家庭用品		一般資産被害額		農産物被害額			公共土木施設等被害額	営業停止損失	家庭における応急対策費用			事業所における応急対策費用	国・地方公共団体における応急対策費用	その他の間接被害	小計	合計	備考		
	家屋	家庭用品	事業所資産		農産家資産		小計	水稲	畑作物			小計	清掃労働対価	代替活動等							小計	
			償却	在庫	償却	在庫								小計								小計
ブロック1	0	0	0	0	0	0	0	0	0	0	0	0	0	0	0	0	0	0	0	0	0	
ブロック2	0	0	0	0	0	0	0	0	0	0	0	0	0	0	0	0	0	0	0	0	0	0
ブロック3	0	0	0	0	0	0	0	0	0	0	0	0	0	0	0	0	0	0	0	0	0	0
合計	0	0	0	0	0	0	0	0	0	0	0	0	0	0	0	0	0	0	0	0	0	0

様式-3 被害額（事業実施後：令和6年河道） 水系名：吉野川水系 河川名：旧吉野川 流量規模：1/3 (単位：百万円)

氾濫ブロック	家屋		家庭用品		一般資産被害額		農産物被害額			公共土木施設等被害額	営業停止損失	家庭における応急対策費用			事業所における応急対策費用	国・地方公共団体における応急対策費用	その他の間接被害	小計	合計	備考		
	家屋	家庭用品	事業所資産		農産家資産		小計	水稲	畑作物			小計	清掃労働対価	代替活動等							小計	
			償却	在庫	償却	在庫								小計								小計
ブロック1	0	0	0	0	0	0	0	1	0	1	82	0	0	0	0	0	0	0	0	0	0	83
ブロック2	0	0	0	0	0	0	0	0	0	0	0	0	0	0	0	0	0	0	0	0	0	0
ブロック3	75	15	11	5	0	0	106	5	8	13	472	9	7	4	11	1	1	0	22	612	0	
合計	75	15	11	5	0	0	106	6	8	14	554	9	7	4	11	1	1	0	22	696	0	

様式-3 被害額（事業実施後：令和6年河道） 水系名：吉野川水系 河川名：旧吉野川 流量規模：1/5 (単位：百万円)

氾濫ブロック	家屋		家庭用品		一般資産被害額		農産物被害額			公共土木施設等被害額	営業停止損失	家庭における応急対策費用			事業所における応急対策費用	国・地方公共団体における応急対策費用	その他の間接被害	小計	合計	備考		
	家屋	家庭用品	事業所資産		農産家資産		小計	水稲	畑作物			小計	清掃労働対価	代替活動等							小計	
			償却	在庫	償却	在庫								小計								小計
ブロック1	0	1	14	7	0	0	22	3	7	10	230	12	0	0	0	0	2	0	13	275	0	
ブロック2	246	120	52	20	0	0	437	5	0	5	628	88	118	56	174	7	17	0	287	1,366	0	
ブロック3	472	414	172	87	2	1	1,148	7	32	40	1,573	62	29	16	45	26	9	0	143	2,903	0	
合計	717	535	239	114	2	1	1,608	15	39	54	2,430	161	147	73	219	33	28	0	442	4,534	0	

様式-3 被害額（事業実施後：令和6年河道） 水系名：吉野川水系 河川名：旧吉野川 流量規模：1/10 (単位：百万円)

氾濫ブロック	家屋		家庭用品		一般資産被害額		農産物被害額			公共土木施設等被害額	営業停止損失	家庭における応急対策費用			事業所における応急対策費用	国・地方公共団体における応急対策費用	その他の間接被害	小計	合計	備考		
	家屋	家庭用品	事業所資産		農産家資産		小計	水稲	畑作物			小計	清掃労働対価	代替活動等							小計	
			償却	在庫	償却	在庫								小計								小計
ブロック1	16	47	64	41	0	0	168	7	12	19	633	57	2	1	4	3	4	0	68	887	0	
ブロック2	1,110	1,005	304	141	1	1	2,561	13	0	13	2,769	332	268	145	413	63	51	0	859	6,202	0	
ブロック3	1,323	748	464	226	6	4	2,772	17	55	72	3,380	225	62	33	96	47	32	0	399	6,603	0	
合計	2,449	1,800	832	408	7	5	5,501	37	67	104	6,762	614	333	179	512	112	87	0	1,325	13,692	0	

様式-3 被害額（事業実施後：令和6年河道） 水系名：吉野川水系 河川名：旧吉野川 流量規模：1/15 (単位：百万円)

氾濫ブロック	家屋		家庭用品		一般資産被害額		農産物被害額			公共土木施設等被害額	営業停止損失	家庭における応急対策費用			事業所における応急対策費用	国・地方公共団体における応急対策費用	その他の間接被害	小計	合計	備考		
	家屋	家庭用品	事業所資産		農産家資産		小計	水稲	畑作物			小計	清掃労働対価	代替活動等							小計	
			償却	在庫	償却	在庫								小計								小計
ブロック1	15	270	147	83	1	1	597	19	19	38	1,694	116	5	2	7	17	12	0	152	2,412	0	
ブロック2	4,294	2,746	1,043	526	6	4	8,618	47	26	72	9,878	839	548	296	844	171	118	0	1,972	20,340	0	
ブロック3	8,043	2,764	1,642	772	11	6	13,238	33	131	163	12,752	967	593	308	901	172	158	0	2,199	28,353	0	
合計	12,352	5,779	2,833	1,391	18	11	22,384	98	175	273	24,124	1,923	1,146	607	1,753	360	287	0	4,323	51,104	0	

様式-3 被害額（事業実施後：令和6年河道） 水系名：吉野川水系 河川名：旧吉野川 流量規模：1/30 (単位：百万円)

氾濫ブロック	家屋		家庭用品		一般資産被害額		農産物被害額			公共土木施設等被害額	営業停止損失	家庭における応急対策費用			事業所における応急対策費用	国・地方公共団体における応急対策費用	その他の間接被害	小計	合計	備考		
	家屋	家庭用品	事業所資産		農産家資産		小計	水稲	畑作物			小計	清掃労働対価	代替活動等							小計	
			償却	在庫	償却	在庫								小計								小計
ブロック1	225	455	359	260	4	2	1,306	35	39	73	3,304	231	24	13	38	28	28	0	325	5,008	0	
ブロック2	9,562	6,608	2,121	1,118	16	10	19,435	81	75	156	20,417	1,666	1,006	573	1,579	412	223	0	3,880	43,888	0	
ブロック3	21,193	8,802	3,282	1,605	29	17	34,930	50	279	329	31,044	1,877	1,239	700	1,939	548	279	0	4,644	70,947	0	
合計	30,980	15,866	5,762	2,984	50	29	55,671	166	393	558	54,765	3,774	2,269	1,287	3,556	988	530	0	8,849	119,843	0	

様式-3 被害額（事業実施後：令和6年河道） 水系名：吉野川水系 河川名：旧吉野川 流量規模：1/50 (単位：百万円)

氾濫ブロック	家屋		家庭用品		一般資産被害額		農産物被害額			公共土木施設等被害額	営業停止損失	家庭における応急対策費用			事業所における応急対策費用	国・地方公共団体における応急対策費用	その他の間接被害	小計	合計	備考		
	家屋	家庭用品	事業所資産		農産家資産		小計	水稲	畑作物			小計	清掃労働対価	代替活動等							小計	
			償却	在庫	償却	在庫								小計								小計
ブロック1	327	940	465	314	5	3	2,054	42	45	87	4,253	270	26	14	40	59	37	0	405	6,800	0	
ブロック2	11,834	8,308	2,330	1,253	18	11	23,753	90	79	169	24,174	1,756	1,103	644	1,747	518	236	0	4,257	52,554	0	
ブロック3	21,652	9,352	3,328	1,630	29	17	36,008	51	280	331	31,893	1,926	1,312	736	2,048	583	289	0	4,846	73,078	0	
合計	33,814	18,600	6,123	3,197	53	31	61,816	182	405	587	60,320	3,952	2,441	1,394	3,835	1,159	562	0	9,508	132,231	0	

様式-3 被害額（事業実施後：令和6年河道） 水系名：吉野川水系 河川名：旧吉野川 流量規模：1/100 (単位：百万円)

氾濫ブロック	家屋		家庭用品		一般資産被害額		農産物被害額			公共土木施設等被害額	営業停止損失	家庭における応急対策費用			事業所における応急対策費用	国・地方公共団体における応急対策費用	その他の間接被害	小計	合計	備考		
	家屋	家庭用品	事業所資産		農産家資産		小計	水稲	畑作物			小計	清掃労働対価	代替活動等							小計	
			償却	在庫	償却	在庫								小計								小計
ブロック1	987	1,441	554	366	11	6	3,365	47	70	118	5,464	333	32	24	55	90	64	0	542	9,489	0	
ブロック2	17,204	11,181	2,933	1,617	23	14	32,971	101	121	222	32,009	2,133	1,527	883	2,409	697	294	0	5,533	70,734	0	
ブロック3	23,626	10,137	3,616	1,783	30	18	39,210	52	286	338	34,347	2,118	1,462	820	2,282	632	318	0	5,350	79,245	0	
合計	41,818	22,760	7,102	3,766	64	37	75,546	200	477	678	71,819	4,584	3,021	1,726	4,747	1,418	676	0	11,424	159,468	0	

Ⅲ. 令和10年河道（加賀須野、榎瀬江湖川水門）

様式-3 被害額（事業実施後：令和10年河道） 水系名：吉野川水系 河川名：旧吉野川 流量規模：1/2 (単位：百万円)

氾濫ブロック	家屋		家庭用品		一般資産被害額				農作物被害額			公共土木施設等被害額	営業停止損失	家庭における応急対策費用			事業所における応急対策費用	国・地方公共団体における応急対策費用	その他の間接被害	小計	合計	備考	
					事業所資産		農漁家資産		小計	水稲	畑作物			小計	家庭における応急対策費用								
					償却	在庫	償却	在庫							清掃労働対価	代替活動等							小計
ブロック1	0	0	0	0	0	0	0	0	0	0	0	0	0	0	0	0	0	0	0	0	0	0	
ブロック2	0	0	0	0	0	0	0	0	0	0	0	0	0	0	0	0	0	0	0	0	0	0	0
ブロック3	0	0	0	0	0	0	0	0	0	0	0	0	0	0	0	0	0	0	0	0	0	0	0
合計	0	0	0	0	0	0	0	0	0	0	0	0	0	0	0	0	0	0	0	0	0	0	0

様式-3 被害額（事業実施後：令和10年河道） 水系名：吉野川水系 河川名：旧吉野川 流量規模：1/3 (単位：百万円)

氾濫ブロック	家屋		家庭用品		一般資産被害額				農作物被害額			公共土木施設等被害額	営業停止損失	家庭における応急対策費用			事業所における応急対策費用	国・地方公共団体における応急対策費用	その他の間接被害	小計	合計	備考		
					事業所資産		農漁家資産		小計	水稲	畑作物			小計	家庭における応急対策費用									
					償却	在庫	償却	在庫							清掃労働対価	代替活動等							小計	
ブロック1	0	0	0	0	0	0	0	0	0	1	0	1	82	0	0	0	0	0	0	0	0	0	0	83
ブロック2	0	0	0	0	0	0	0	0	0	0	0	0	0	0	0	0	0	0	0	0	0	0	0	0
ブロック3	75	15	11	5	0	0	106	5	8	13	472	9	7	4	11	1	1	0	22	612	0	22	612	
合計	75	15	11	5	0	0	106	6	8	14	554	9	7	4	11	1	1	0	22	696	0	22	696	

様式-3 被害額（事業実施後：令和10年河道） 水系名：吉野川水系 河川名：旧吉野川 流量規模：1/5 (単位：百万円)

氾濫ブロック	家屋		家庭用品		一般資産被害額				農作物被害額			公共土木施設等被害額	営業停止損失	家庭における応急対策費用			事業所における応急対策費用	国・地方公共団体における応急対策費用	その他の間接被害	小計	合計	備考	
					事業所資産		農漁家資産		小計	水稲	畑作物			小計	家庭における応急対策費用								
					償却	在庫	償却	在庫							清掃労働対価	代替活動等							小計
ブロック1	0	1	14	7	0	0	22	3	7	10	230	12	0	0	0	0	2	0	13	275	0	13	275
ブロック2	0	0	0	0	0	0	0	0	0	0	0	0	0	0	0	0	0	0	0	0	0	0	0
ブロック3	337	387	157	82	2	1	966	7	31	39	1,430	45	11	7	18	24	6	0	93	2,528	0	93	2,528
合計	337	389	171	89	2	1	989	10	38	49	1,660	57	11	7	18	24	7	0	106	2,804	0	106	2,804

様式-3 被害額（事業実施後：令和10年河道） 水系名：吉野川水系 河川名：旧吉野川 流量規模：1/10 (単位：百万円)

氾濫ブロック	家屋		家庭用品		一般資産被害額				農作物被害額			公共土木施設等被害額	営業停止損失	家庭における応急対策費用			事業所における応急対策費用	国・地方公共団体における応急対策費用	その他の間接被害	小計	合計	備考	
					事業所資産		農漁家資産		小計	水稲	畑作物			小計	家庭における応急対策費用								
					償却	在庫	償却	在庫							清掃労働対価	代替活動等							小計
ブロック1	16	47	54	41	0	0	168	7	12	19	633	57	2	1	4	3	4	0	68	887	0	68	887
ブロック2	137	152	193	111	3	2	597	2	0	2	558	123	7	4	11	9	14	0	157	1,313	0	157	1,313
ブロック3	1,189	698	450	221	6	4	2,567	17	54	72	3,199	207	44	25	69	43	28	0	348	6,185	0	348	6,185
合計	1,342	897	706	372	9	5	3,331	26	66	92	4,389	387	54	29	83	56	46	0	572	8,385	0	572	8,385

様式-3 被害額（事業実施後：令和10年河道） 水系名：吉野川水系 河川名：旧吉野川 流量規模：1/15 (単位：百万円)

氾濫ブロック	家屋		家庭用品		一般資産被害額				農作物被害額			公共土木施設等被害額	営業停止損失	家庭における応急対策費用			事業所における応急対策費用	国・地方公共団体における応急対策費用	その他の間接被害	小計	合計	備考	
					事業所資産		農漁家資産		小計	水稲	畑作物			小計	家庭における応急対策費用								
					償却	在庫	償却	在庫							清掃労働対価	代替活動等							小計
ブロック1	15	270	147	93	1	1	527	19	19	38	1,694	116	5	2	7	17	12	0	152	2,412	0	152	2,412
ブロック2	2,339	715	687	372	3	2	4,118	35	26	60	5,564	543	240	117	357	45	64	0	1,009	10,751	0	1,009	10,751
ブロック3	6,761	1,893	1,530	730	10	6	10,930	32	174	156	10,908	913	503	252	756	118	145	0	1,932	23,925	0	1,932	23,925
合計	9,115	2,878	2,365	1,195	14	9	15,575	85	169	254	18,166	1,573	748	372	1,120	179	220	0	3,093	37,088	0	3,093	37,088

様式-3 被害額（事業実施後：令和10年河道） 水系名：吉野川水系 河川名：旧吉野川 流量規模：1/30 (単位：百万円)

氾濫ブロック	家屋		家庭用品		一般資産被害額				農作物被害額			公共土木施設等被害額	営業停止損失	家庭における応急対策費用			事業所における応急対策費用	国・地方公共団体における応急対策費用	その他の間接被害	小計	合計	備考	
					事業所資産		農漁家資産		小計	水稲	畑作物			小計	家庭における応急対策費用								
					償却	在庫	償却	在庫							清掃労働対価	代替活動等							小計
ブロック1	225	455	359	260	4	2	1,306	35	39	73	3,304	231	24	13	38	28	28	0	325	5,908	0	325	5,908
ブロック2	7,599	3,771	1,709	979	11	6	14,074	64	72	137	15,261	1,299	599	339	930	235	152	0	2,624	32,195	0	2,624	32,195
ブロック3	16,997	5,293	2,947	1,433	23	13	26,705	44	265	310	24,584	1,826	1,138	604	1,743	330	266	0	4,165	55,763	0	4,165	55,763
合計	24,820	9,518	5,015	2,671	37	22	42,084	143	376	520	43,249	3,356	1,761	957	2,718	593	446	0	7,113	92,966	0	7,113	92,966

様式-3 被害額（事業実施後：令和10年河道） 水系名：吉野川水系 河川名：旧吉野川 流量規模：1/50 (単位：百万円)

氾濫ブロック	家屋		家庭用品		一般資産被害額				農作物被害額			公共土木施設等被害額	営業停止損失	家庭における応急対策費用			事業所における応急対策費用	国・地方公共団体における応急対策費用	その他の間接被害	小計	合計	備考	
					事業所資産		農漁家資産		小計	水稲	畑作物			小計	家庭における応急対策費用								
					償却	在庫	償却	在庫							清掃労働対価	代替活動等							小計
ブロック1	327	940	465	314	5	3	2,054	42	45	87	4,253	270	26	14	40	59	37	0	405	6,800	0	405	6,800
ブロック2	9,061	4,879	1,858	1,043	11	7	16,859	72	77	149	17,923	1,396	746	415	1,161	304	177	0	3,038	37,969	0	3,038	37,969
ブロック3	17,881	6,153	3,060	1,507	24	14	28,638	45	266	311	26,060	1,851	1,149	625	1,774	383	268	0	4,276	59,285	0	4,276	59,285
合計	27,269	11,972	5,383	2,864	40	23	47,552	159	388	547	48,236	3,517	1,920	1,054	2,975	746	482	0	7,719	104,054	0	7,719	104,054

様式-3 被害額（事業実施後：令和10年河道） 水系名：吉野川水系 河川名：旧吉野川 流量規模：1/100 (単位：百万円)

氾濫ブロック	家屋		家庭用品		一般資産被害額				農作物被害額			公共土木施設等被害額	営業停止損失	家庭における応急対策費用			事業所における応急対策費用	国・地方公共団体における応急対策費用	その他の間接被害	小計	合計	備考	
					事業所資産		農漁家資産		小計	水稲	畑作物			小計	家庭における応急対策費用								
					償却	在庫	償却	在庫							清掃労働対価	代替活動等							小計
ブロック1	987	1,441	554	366	11	6	3,365	47	70	118	5,464	333	32	24	55	90	64	0	542	9,489	0	542	9,489
ブロック2	14,835	7,795	2,632	1,527	17	10	26,816	84	119	203	26,405	1,835	1,182	663	1,844	486	238	0	4,404	57,828	0	4,404	57,828
ブロック3	18,476	6,420	3,116	1,530	24	14	29,580	46	272	318	26,820	1,907	1,257	677	1,934	400	282	0	4,523	61,241	0	4,523	61,241
合計	34,299	15,657	6,302	3,423	52	30	59,761	177	461	639	58,689	4,076	2,470	1,363	3,634	975	584	0	9,469	128,558	0	9,469	128,558

IV. 令和12年河道（中喜来・広島（広島橋下流）、東馬詰・長岸、宮島江湖川水門）

様式-3 被害額（事業実施後：令和12年河道） 水系名：吉野川水系 河川名：旧吉野川 流量規模：1/2 (単位：百万円)

氾濫ブロック	家屋		家庭用品		一般資産被害額				農作物被害額			公共土木施設等被害額	営業停止損失	家庭における応急対策費用			事業所における応急対策費用	国・地方公共団体における応急対策費用	その他の間接被害	小計	合計	備考	
					事業所資産		農漁家資産		小計	水稲	畑作物			小計	清掃労働対価	代替活動等							小計
					償却	在庫	償却	在庫															
ブロック1	0	0	0	0	0	0	0	0	0	0	0	0	0	0	0	0	0	0	0	0	0	0	
ブロック2	0	0	0	0	0	0	0	0	0	0	0	0	0	0	0	0	0	0	0	0	0	0	0
ブロック3	0	0	0	0	0	0	0	0	0	0	0	0	0	0	0	0	0	0	0	0	0	0	0
合計	0	0	0	0	0	0	0	0	0	0	0	0	0	0	0	0	0	0	0	0	0	0	0

様式-3 被害額（事業実施後：令和12年河道） 水系名：吉野川水系 河川名：旧吉野川 流量規模：1/3 (単位：百万円)

氾濫ブロック	家屋		家庭用品		一般資産被害額				農作物被害額			公共土木施設等被害額	営業停止損失	家庭における応急対策費用			事業所における応急対策費用	国・地方公共団体における応急対策費用	その他の間接被害	小計	合計	備考		
					事業所資産		農漁家資産		小計	水稲	畑作物			小計	清掃労働対価	代替活動等							小計	
					償却	在庫	償却	在庫																
ブロック1	0	0	0	0	0	0	0	0	0	1	0	1	82	0	0	0	0	0	0	0	0	0	0	83
ブロック2	0	0	0	0	0	0	0	0	0	0	0	0	0	0	0	0	0	0	0	0	0	0	0	0
ブロック3	18	5	3	1	0	0	0	27	4	2	5	274	2	1	0	1	0	0	0	0	0	4	309	
合計	18	5	3	1	0	0	27	5	2	6	356	2	1	0	1	0	0	0	0	0	4	393		

様式-3 被害額（事業実施後：令和12年河道） 水系名：吉野川水系 河川名：旧吉野川 流量規模：1/5 (単位：百万円)

氾濫ブロック	家屋		家庭用品		一般資産被害額				農作物被害額			公共土木施設等被害額	営業停止損失	家庭における応急対策費用			事業所における応急対策費用	国・地方公共団体における応急対策費用	その他の間接被害	小計	合計	備考	
					事業所資産		農漁家資産		小計	水稲	畑作物			小計	清掃労働対価	代替活動等							小計
					償却	在庫	償却	在庫															
ブロック1	0	1	14	7	0	0	22	3	7	10	230	12	0	0	0	0	2	0	0	0	13	275	
ブロック2	0	0	0	0	0	0	0	0	0	0	0	0	0	0	0	0	0	0	0	0	0	0	0
ブロック3	72	188	94	52	1	1	408	6	23	29	877	30	1	1	2	12	2	0	0	45	1,360		
合計	72	189	108	59	1	1	431	9	30	39	1,106	41	1	1	2	12	4	0	0	58	1,635		

様式-3 被害額（事業実施後：令和12年河道） 水系名：吉野川水系 河川名：旧吉野川 流量規模：1/10 (単位：百万円)

氾濫ブロック	家屋		家庭用品		一般資産被害額				農作物被害額			公共土木施設等被害額	営業停止損失	家庭における応急対策費用			事業所における応急対策費用	国・地方公共団体における応急対策費用	その他の間接被害	小計	合計	備考	
					事業所資産		農漁家資産		小計	水稲	畑作物			小計	清掃労働対価	代替活動等							小計
					償却	在庫	償却	在庫															
ブロック1	16	52	64	41	0	0	173	7	14	21	636	57	2	1	4	3	4	0	0	68	898		
ブロック2	137	129	166	100	2	1	535	2	0	2	512	115	7	4	11	8	10	0	0	144	1,192		
ブロック3	332	363	279	140	4	2	1,120	9	33	42	1,495	113	3	2	5	23	13	0	0	154	2,811		
合計	485	544	509	280	6	4	1,828	18	47	65	2,643	285	13	7	19	34	27	0	0	365	4,901		

様式-3 被害額（事業実施後：令和12年河道） 水系名：吉野川水系 河川名：旧吉野川 流量規模：1/15 (単位：百万円)

氾濫ブロック	家屋		家庭用品		一般資産被害額				農作物被害額			公共土木施設等被害額	営業停止損失	家庭における応急対策費用			事業所における応急対策費用	国・地方公共団体における応急対策費用	その他の間接被害	小計	合計	備考	
					事業所資産		農漁家資産		小計	水稲	畑作物			小計	清掃労働対価	代替活動等							小計
					償却	在庫	償却	在庫															
ブロック1	15	302	147	93	1	1	550	19	19	38	1,718	116	5	2	7	19	12	0	0	154	2,469		
ブロック2	1,347	504	520	292	3	2	2,668	11	17	28	2,815	338	102	52	154	31	35	0	0	558	6,069		
ブロック3	1,914	695	802	348	5	3	3,768	11	43	54	3,492	422	163	79	242	43	64	0	0	771	8,085		
合計	3,276	1,500	1,469	734	10	6	6,994	40	79	119	8,025	876	271	133	404	93	110	0	0	1,484	16,622		

様式-3 被害額（事業実施後：令和12年河道） 水系名：吉野川水系 河川名：旧吉野川 流量規模：1/30 (単位：百万円)

氾濫ブロック	家屋		家庭用品		一般資産被害額				農作物被害額			公共土木施設等被害額	営業停止損失	家庭における応急対策費用			事業所における応急対策費用	国・地方公共団体における応急対策費用	その他の間接被害	小計	合計	備考	
					事業所資産		農漁家資産		小計	水稲	畑作物			小計	清掃労働対価	代替活動等							小計
					償却	在庫	償却	在庫															
ブロック1	225	520	360	260	4	3	1,373	35	43	78	3,354	231	24	13	38	32	28	0	0	329	5,134		
ブロック2	5,242	2,950	1,208	701	10	6	10,117	25	49	73	9,556	690	375	219	594	184	97	0	0	1,564	21,311		
ブロック3	4,309	1,583	1,396	636	9	5	7,938	12	45	56	6,636	829	457	227	685	99	135	0	0	1,749	16,378		
合計	9,777	5,054	2,965	1,597	23	13	19,429	71	136	207	19,546	1,750	856	460	1,316	315	260	0	0	3,641	42,824		

様式-3 被害額（事業実施後：令和12年河道） 水系名：吉野川水系 河川名：旧吉野川 流量規模：1/50 (単位：百万円)

氾濫ブロック	家屋		家庭用品		一般資産被害額				農作物被害額			公共土木施設等被害額	営業停止損失	家庭における応急対策費用			事業所における応急対策費用	国・地方公共団体における応急対策費用	その他の間接被害	小計	合計	備考	
					事業所資産		農漁家資産		小計	水稲	畑作物			小計	清掃労働対価	代替活動等							小計
					償却	在庫	償却	在庫															
ブロック1	327	949	465	314	5	3	2,065	42	50	92	4,261	270	26	14	40	59	37	0	0	406	6,824		
ブロック2	8,225	4,852	1,548	905	13	8	15,551	31	60	91	14,083	830	513	318	832	302	123	0	0	2,888	31,814		
ブロック3	4,769	2,107	1,484	697	10	5	9,073	12	45	56	7,478	848	457	240	697	131	135	0	0	1,811	18,418		
合計	13,322	7,908	3,498	1,917	28	16	26,689	85	155	240	25,822	1,948	996	572	1,569	493	296	0	0	4,305	57,056		

様式-3 被害額（事業実施後：令和12年河道） 水系名：吉野川水系 河川名：旧吉野川 流量規模：1/100 (単位：百万円)

氾濫ブロック	家屋		家庭用品		一般資産被害額				農作物被害額			公共土木施設等被害額	営業停止損失	家庭における応急対策費用			事業所における応急対策費用	国・地方公共団体における応急対策費用	その他の間接被害	小計	合計	備考	
					事業所資産		農漁家資産		小計	水稲	畑作物			小計	清掃労働対価	代替活動等							小計
					償却	在庫	償却	在庫															
ブロック1	987	1,450	555	366	11	6	3,376	47	75	122	5,471	333	32	24	55	90	64	0	0	543	9,512		
ブロック2	12,981	7,258	2,160	1,266	17	10	23,692	44	95	139	21,177	1,212	932	540	1,472	452	178	0	0	3,313	48,321		
ブロック3	5,070	2,188	1,505	707	10	5	9,485	12	45	57	7,829	871	511	265	776	136	141	0	0	1,924	19,295		
合計	19,039	10,896	4,220	2,339	38	21	36,553	103	215	318	34,477	2,416	1,475	828	2,303	679	383	0	0	5,781	77,129		

V. 令和14年河道（中島）

様式-3 被害額（事業実施後：令和14年河道） 水系名：吉野川水系 河川名：旧吉野川 流量規模：1/2 (単位：百万円)

氾濫ブロック	家屋		家庭用品		一般資産被害額				農作物被害額			公共土木施設等被害額	営業停止損失	家庭における応急対策費用			事業所における応急対策費用	国・地方公共団体における応急対策費用	その他の間接被害	小計	合計	備考		
					事業所資産		農漁家資産		小計	水稲	畑作物			小計	家庭における応急対策費用									
					償却	在庫	償却	在庫							清掃労働対価	代替活動等							小計	
ブロック1	0	0	0	0	0	0	0	0	0	0	0	0	0	0	0	0	0	0	0	0	0	0	0	
ブロック2	0	0	0	0	0	0	0	0	0	0	0	0	0	0	0	0	0	0	0	0	0	0	0	0
ブロック3	0	0	0	0	0	0	0	0	0	0	0	0	0	0	0	0	0	0	0	0	0	0	0	0
合計	0	0	0	0	0	0	0	0	0	0	0	0	0	0	0	0	0	0	0	0	0	0	0	0

様式-3 被害額（事業実施後：令和14年河道） 水系名：吉野川水系 河川名：旧吉野川 流量規模：1/3 (単位：百万円)

氾濫ブロック	家屋		家庭用品		一般資産被害額				農作物被害額			公共土木施設等被害額	営業停止損失	家庭における応急対策費用			事業所における応急対策費用	国・地方公共団体における応急対策費用	その他の間接被害	小計	合計	備考			
					事業所資産		農漁家資産		小計	水稲	畑作物			小計	家庭における応急対策費用										
					償却	在庫	償却	在庫							清掃労働対価	代替活動等							小計		
ブロック1	0	0	0	0	0	0	0	0	0	1	0	1	82	0	0	0	0	0	0	0	0	0	0	0	83
ブロック2	0	0	0	0	0	0	0	0	0	0	0	0	0	0	0	0	0	0	0	0	0	0	0	0	0
ブロック3	18	5	3	1	0	0	0	0	27	4	2	5	274	2	1	0	1	0	0	0	0	0	4	309	
合計	18	5	3	1	0	0	0	0	27	5	2	6	356	2	1	0	1	0	0	0	0	0	4	393	

様式-3 被害額（事業実施後：令和14年河道） 水系名：吉野川水系 河川名：旧吉野川 流量規模：1/5 (単位：百万円)

氾濫ブロック	家屋		家庭用品		一般資産被害額				農作物被害額			公共土木施設等被害額	営業停止損失	家庭における応急対策費用			事業所における応急対策費用	国・地方公共団体における応急対策費用	その他の間接被害	小計	合計	備考		
					事業所資産		農漁家資産		小計	水稲	畑作物			小計	家庭における応急対策費用									
					償却	在庫	償却	在庫							清掃労働対価	代替活動等							小計	
ブロック1	0	1	14	7	0	0	0	22	3	7	10	230	12	0	0	0	0	2	0	13	275			
ブロック2	0	0	0	0	0	0	0	0	0	0	0	0	0	0	0	0	0	0	0	0	0	0	0	0
ブロック3	72	188	94	52	1	1	1	408	6	23	29	877	30	1	1	2	12	2	0	45	1,360			
合計	72	189	108	59	1	1	1	431	9	30	39	1,106	41	1	1	2	12	4	0	58	1,635			

様式-3 被害額（事業実施後：令和14年河道） 水系名：吉野川水系 河川名：旧吉野川 流量規模：1/10 (単位：百万円)

氾濫ブロック	家屋		家庭用品		一般資産被害額				農作物被害額			公共土木施設等被害額	営業停止損失	家庭における応急対策費用			事業所における応急対策費用	国・地方公共団体における応急対策費用	その他の間接被害	小計	合計	備考	
					事業所資産		農漁家資産		小計	水稲	畑作物			小計	家庭における応急対策費用								
					償却	在庫	償却	在庫							清掃労働対価	代替活動等							小計
ブロック1	16	52	64	41	0	0	0	173	7	14	21	636	57	2	1	4	3	4	0	68	898		
ブロック2	137	152	193	111	3	2	2	597	2	0	2	558	123	7	4	11	9	14	0	157	1,313		
ブロック3	96	353	143	69	4	2	2	668	9	33	42	1,159	48	2	1	3	22	6	0	79	1,948		
合計	249	557	400	220	7	4	4	1,437	18	47	65	2,353	228	12	6	17	35	24	0	304	4,159		

様式-3 被害額（事業実施後：令和14年河道） 水系名：吉野川水系 河川名：旧吉野川 流量規模：1/15 (単位：百万円)

氾濫ブロック	家屋		家庭用品		一般資産被害額				農作物被害額			公共土木施設等被害額	営業停止損失	家庭における応急対策費用			事業所における応急対策費用	国・地方公共団体における応急対策費用	その他の間接被害	小計	合計	備考	
					事業所資産		農漁家資産		小計	水稲	畑作物			小計	家庭における応急対策費用								
					償却	在庫	償却	在庫							清掃労働対価	代替活動等							小計
ブロック1	15	302	147	93	1	1	1	559	19	19	38	1,718	116	5	2	7	19	12	0	154	2,469		
ブロック2	1,440	566	526	295	3	2	2	2,833	12	17	29	2,987	347	120	60	180	35	37	0	599	6,447		
ブロック3	96	431	403	129	5	3	3	1,067	10	43	54	1,455	85	2	1	3	27	21	0	137	2,713		
合計	1,551	1,298	1,077	517	10	6	6	4,459	41	79	120	6,160	549	126	63	190	81	71	0	890	11,629		

様式-3 被害額（事業実施後：令和14年河道） 水系名：吉野川水系 河川名：旧吉野川 流量規模：1/30 (単位：百万円)

氾濫ブロック	家屋		家庭用品		一般資産被害額				農作物被害額			公共土木施設等被害額	営業停止損失	家庭における応急対策費用			事業所における応急対策費用	国・地方公共団体における応急対策費用	その他の間接被害	小計	合計	備考	
					事業所資産		農漁家資産		小計	水稲	畑作物			小計	家庭における応急対策費用								
					償却	在庫	償却	在庫							清掃労働対価	代替活動等							小計
ブロック1	225	520	360	260	4	3	3	1,373	35	43	78	3,354	231	24	13	38	32	28	0	329	5,134		
ブロック2	5,715	3,271	1,242	720	10	6	6	10,964	28	49	76	10,364	715	389	230	618	204	100	0	1,638	23,442		
ブロック3	155	501	429	143	9	5	5	1,242	11	45	55	1,585	92	3	1	4	31	23	0	151	3,033		
合計	6,095	4,293	2,031	1,123	24	13	13	13,579	73	136	209	15,304	1,038	416	244	660	267	152	0	2,118	31,209		

様式-3 被害額（事業実施後：令和14年河道） 水系名：吉野川水系 河川名：旧吉野川 流量規模：1/50 (単位：百万円)

氾濫ブロック	家屋		家庭用品		一般資産被害額				農作物被害額			公共土木施設等被害額	営業停止損失	家庭における応急対策費用			事業所における応急対策費用	国・地方公共団体における応急対策費用	その他の間接被害	小計	合計	備考	
					事業所資産		農漁家資産		小計	水稲	畑作物			小計	家庭における応急対策費用								
					償却	在庫	償却	在庫							清掃労働対価	代替活動等							小計
ブロック1	327	949	465	314	5	3	3	2,065	42	50	92	4,261	270	26	14	40	59	37	0	406	6,824		
ブロック2	8,391	4,944	1,562	912	13	8	8	15,830	34	60	94	14,471	851	527	325	853	308	127	0	2,139	32,534		
ブロック3	155	501	429	143	9	5	5	1,242	11	45	55	1,585	92	3	1	4	31	23	0	151	3,033		
合計	8,873	6,394	2,457	1,370	27	15	15	19,136	87	155	242	20,317	1,213	556	341	897	398	187	0	2,696	42,391		

様式-3 被害額（事業実施後：令和14年河道） 水系名：吉野川水系 河川名：旧吉野川 流量規模：1/100 (単位：百万円)

氾濫ブロック	家屋		家庭用品		一般資産被害額				農作物被害額			公共土木施設等被害額	営業停止損失	家庭における応急対策費用			事業所における応急対策費用	国・地方公共団体における応急対策費用	その他の間接被害	小計	合計	備考	
					事業所資産		農漁家資産		小計	水稲	畑作物			小計	家庭における応急対策費用								
					償却	在庫	償却	在庫							清掃労働対価	代替活動等							小計
ブロック1	987	1,450	555	366	11	6	6	3,376	47	75	122	5,471	333	32	24	55	90	64	0	543	9,512		
ブロック2	13,376	7,451	2,191	1,283	17	10	10	24,328	47	95	142	21,830	1,236	946	547	1,493	464	181	0	3,374	49,674		
ブロック3	155	501	429	143	9	5	5	1,242	11	45	55	1,585	92	3	1	4	31	23	0	151	3,033		
合計	14,518	9,402	3,175	1,792	37	21	21	28,946	105	215	319	28,886	1,661	981	572	1,552	586	269	0	4,068	62,219		

VI. 令和16年河道（百石須、応神）

様式-3 被害額（事業実施後：令和16年河道） 水系名：吉野川水系 河川名：旧吉野川 流量規模：1/2 (単位：百万円)

氾濫ブロック	家屋		一般資産被害額		農漁家資産		農作物被害額			公共土木施設等被害額	営業停止損失	家庭における応急対策費用			事業所における応急対策費用	国・地方公共団体における応急対策費用	その他の間接被害	小計	合計	備考	
			事業所資産		農漁家資産		小計	水稻	畑作物			小計	家庭における応急対策費用								
			償却	在庫	償却	在庫							清掃労働対価	代替活動等							小計
ブロック1	0	0	0	0	0	0	0	0	0	0	0	0	0	0	0	0	0	0	0	0	
ブロック2	0	0	0	0	0	0	0	0	0	0	0	0	0	0	0	0	0	0	0	0	
ブロック3	0	0	0	0	0	0	0	0	0	0	0	0	0	0	0	0	0	0	0	0	
合計	0	0	0	0	0	0	0	0	0	0	0	0	0	0	0	0	0	0	0	0	

様式-3 被害額（事業実施後：令和16年河道） 水系名：吉野川水系 河川名：旧吉野川 流量規模：1/3 (単位：百万円)

氾濫ブロック	家屋		一般資産被害額		農漁家資産		農作物被害額			公共土木施設等被害額	営業停止損失	家庭における応急対策費用			事業所における応急対策費用	国・地方公共団体における応急対策費用	その他の間接被害	小計	合計	備考	
			事業所資産		農漁家資産		小計	水稻	畑作物			小計	家庭における応急対策費用								
			償却	在庫	償却	在庫							清掃労働対価	代替活動等							小計
ブロック1	0	0	0	0	0	0	0	1	0	1	82	0	0	0	0	0	0	0	83		
ブロック2	0	0	0	0	0	0	0	0	0	0	0	0	0	0	0	0	0	0	0		
ブロック3	18	5	3	1	0	0	27	4	2	5	274	2	1	0	1	0	0	4	309		
合計	18	5	3	1	0	0	27	4	2	6	356	2	1	0	1	0	0	4	393		

様式-3 被害額（事業実施後：令和16年河道） 水系名：吉野川水系 河川名：旧吉野川 流量規模：1/5 (単位：百万円)

氾濫ブロック	家屋		一般資産被害額		農漁家資産		農作物被害額			公共土木施設等被害額	営業停止損失	家庭における応急対策費用			事業所における応急対策費用	国・地方公共団体における応急対策費用	その他の間接被害	小計	合計	備考	
			事業所資産		農漁家資産		小計	水稻	畑作物			小計	家庭における応急対策費用								
			償却	在庫	償却	在庫							清掃労働対価	代替活動等							小計
ブロック1	0	1	14	7	0	0	22	3	7	10	230	12	0	0	0	0	2	13	275		
ブロック2	0	0	0	0	0	0	0	0	0	0	0	0	0	0	0	0	0	0	0		
ブロック3	72	188	94	52	1	1	408	6	23	29	877	30	1	1	2	12	2	45	1,360		
合計	72	189	108	59	1	1	431	9	30	39	1,106	41	1	1	2	12	4	58	1,635		

様式-3 被害額（事業実施後：令和16年河道） 水系名：吉野川水系 河川名：旧吉野川 流量規模：1/10 (単位：百万円)

氾濫ブロック	家屋		一般資産被害額		農漁家資産		農作物被害額			公共土木施設等被害額	営業停止損失	家庭における応急対策費用			事業所における応急対策費用	国・地方公共団体における応急対策費用	その他の間接被害	小計	合計	備考	
			事業所資産		農漁家資産		小計	水稻	畑作物			小計	家庭における応急対策費用								
			償却	在庫	償却	在庫							清掃労働対価	代替活動等							小計
ブロック1	16	52	64	41	0	0	173	7	14	21	636	57	2	1	4	3	4	68	898		
ブロック2	0	141	122	75	3	2	342	1	0	1	336	47	0	0	0	0	7	0	63	742	
ブロック3	96	353	143	69	4	2	668	9	33	42	1,159	48	2	1	3	22	6	79	1,948		
合計	112	545	329	185	7	4	1,182	17	47	62	2,131	152	4	2	7	34	18	0	210	3,588	

様式-3 被害額（事業実施後：令和16年河道） 水系名：吉野川水系 河川名：旧吉野川 流量規模：1/15 (単位：百万円)

氾濫ブロック	家屋		一般資産被害額		農漁家資産		農作物被害額			公共土木施設等被害額	営業停止損失	家庭における応急対策費用			事業所における応急対策費用	国・地方公共団体における応急対策費用	その他の間接被害	小計	合計	備考	
			事業所資産		農漁家資産		小計	水稻	畑作物			小計	家庭における応急対策費用								
			償却	在庫	償却	在庫							清掃労働対価	代替活動等							小計
ブロック1	15	302	147	93	1	1	559	19	19	38	1,718	116	5	2	7	19	12	0	154	2,469	
ブロック2	227	215	129	80	3	2	656	4	17	21	851	54	19	9	28	13	9	0	104	1,631	
ブロック3	96	431	403	129	5	3	1,067	10	43	54	1,455	85	2	1	3	27	21	0	137	2,713	
合計	339	947	680	302	9	6	2,282	33	79	112	4,024	255	25	13	38	59	42	0	395	6,813	

様式-3 被害額（事業実施後：令和16年河道） 水系名：吉野川水系 河川名：旧吉野川 流量規模：1/30 (単位：百万円)

氾濫ブロック	家屋		一般資産被害額		農漁家資産		農作物被害額			公共土木施設等被害額	営業停止損失	家庭における応急対策費用			事業所における応急対策費用	国・地方公共団体における応急対策費用	その他の間接被害	小計	合計	備考	
			事業所資産		農漁家資産		小計	水稻	畑作物			小計	家庭における応急対策費用								
			償却	在庫	償却	在庫							清掃労働対価	代替活動等							小計
ブロック1	225	520	360	260	4	3	1,373	35	43	78	3,354	231	24	13	38	32	28	0	329	5,134	
ブロック2	1,491	557	334	204	5	3	2,594	10	49	58	3,015	204	154	74	228	35	44	0	511	6,178	
ブロック3	421	569	491	172	9	5	1,666	11	45	55	1,917	160	50	24	74	35	33	0	302	3,941	
合計	2,137	1,646	1,185	637	19	10	5,634	55	136	191	8,286	595	229	111	340	103	105	0	1,142	15,253	

様式-3 被害額（事業実施後：令和16年河道） 水系名：吉野川水系 河川名：旧吉野川 流量規模：1/50 (単位：百万円)

氾濫ブロック	家屋		一般資産被害額		農漁家資産		農作物被害額			公共土木施設等被害額	営業停止損失	家庭における応急対策費用			事業所における応急対策費用	国・地方公共団体における応急対策費用	その他の間接被害	小計	合計	備考	
			事業所資産		農漁家資産		小計	水稻	畑作物			小計	家庭における応急対策費用								
			償却	在庫	償却	在庫							清掃労働対価	代替活動等							小計
ブロック1	327	948	465	314	5	3	2,065	42	50	92	4,261	270	26	14	40	59	37	0	406	6,824	
ブロック2	4,584	1,959	595	380	8	4	7,530	19	60	79	7,386	354	341	193	533	122	73	0	1,082	16,077	
ブロック3	421	569	491	172	9	5	1,666	11	45	55	1,917	160	50	24	74	35	33	0	302	3,941	
合計	5,333	3,476	1,551	867	22	12	11,261	72	155	227	13,563	784	417	231	647	217	143	0	1,791	26,841	

様式-3 被害額（事業実施後：令和16年河道） 水系名：吉野川水系 河川名：旧吉野川 流量規模：1/100 (単位：百万円)

氾濫ブロック	家屋		一般資産被害額		農漁家資産		農作物被害額			公共土木施設等被害額	営業停止損失	家庭における応急対策費用			事業所における応急対策費用	国・地方公共団体における応急対策費用	その他の間接被害	小計	合計	備考	
			事業所資産		農漁家資産		小計	水稻	畑作物			小計	家庭における応急対策費用								
			償却	在庫	償却	在庫							清掃労働対価	代替活動等							小計
ブロック1	987	1,450	555	366	11	6	3,376	47	75	122	5,471	333	32	24	55	90	64	0	543	9,512	
ブロック2	8,848	3,808	952	592	10	6	14,218	31	95	126	13,381	667	724	392	1,116	237	116	0	2,137	29,862	
ブロック3	421	569	491	172	9	5	1,666	11	45	55	1,917	160	50	24	74	35	33	0	302	3,941	
合計	10,256	5,828	1,998	1,131	31	17	19,260	89	215	303	20,769	1,160	806	440	1,246	363	213	0	2,983	43,315	

Ⅶ. 令和21年河道（整備計画：川崎、津慈、乙瀬、大寺）

様式-3 被害額（事業実施後：令和21年河道） 水系名：吉野川水系 河川名：旧吉野川 流量規模：1/2 (単位：百万円)

汎濫 ブロック	家屋	家庭用品	一般資産被害額				小計	農作物被害額			公共土木 施設等 被害額	営業 停止 損失	家庭における 応急対策費用			事業所 における 応急対策 費用	国・地方 公共団体 における 応急対策 費用	その他の 間接被害	小計	合計	備考
			事業所資産		農漁家資産			水稲	畑作物	小計			清掃労働 対価	代替 活動等	小計						
			償却	在庫	償却	在庫															
ブロック1	0	0	0	0	0	0	0	0	0	0	0	0	0	0	0	0	0	0	0	0	0
ブロック2	0	0	0	0	0	0	0	0	0	0	0	0	0	0	0	0	0	0	0	0	0
ブロック3	0	0	0	0	0	0	0	0	0	0	0	0	0	0	0	0	0	0	0	0	0
合計	0	0	0	0	0	0	0	0	0	0	0	0	0	0	0	0	0	0	0	0	0

様式-3 被害額（事業実施後：令和21年河道） 水系名：吉野川水系 河川名：旧吉野川 流量規模：1/3 (単位：百万円)

汎濫 ブロック	家屋	家庭用品	一般資産被害額				小計	農作物被害額			公共土木 施設等 被害額	営業 停止 損失	家庭における 応急対策費用			事業所 における 応急対策 費用	国・地方 公共団体 における 応急対策 費用	その他の 間接被害	小計	合計	備考
			事業所資産		農漁家資産			水稲	畑作物	小計			清掃労働 対価	代替 活動等	小計						
			償却	在庫	償却	在庫															
ブロック1	0	0	0	0	0	0	1	0	1	82	0	0	0	0	0	0	0	0	0	83	
ブロック2	0	0	0	0	0	0	0	0	0	0	0	0	0	0	0	0	0	0	0	0	
ブロック3	18	5	3	1	0	27	4	2	5	274	2	1	0	1	0	0	0	4	309		
合計	18	5	3	1	0	27	5	2	6	356	2	1	0	1	0	0	0	4	393		

様式-3 被害額（事業実施後：令和21年河道） 水系名：吉野川水系 河川名：旧吉野川 流量規模：1/5 (単位：百万円)

汎濫 ブロック	家屋	家庭用品	一般資産被害額				小計	農作物被害額			公共土木 施設等 被害額	営業 停止 損失	家庭における 応急対策費用			事業所 における 応急対策 費用	国・地方 公共団体 における 応急対策 費用	その他の 間接被害	小計	合計	備考
			事業所資産		農漁家資産			水稲	畑作物	小計			清掃労働 対価	代替 活動等	小計						
			償却	在庫	償却	在庫															
ブロック1	0	1	14	7	0	22	3	7	10	230	12	0	0	0	0	2	0	13	275		
ブロック2	0	0	0	0	0	0	0	0	0	0	0	0	0	0	0	0	0	0	0		
ブロック3	72	198	94	52	1	408	6	23	29	877	39	1	1	2	12	2	0	45	1,360		
合計	72	199	108	59	1	431	9	30	39	1,106	41	1	1	2	12	4	0	58	1,835		

様式-3 被害額（事業実施後：令和21年河道） 水系名：吉野川水系 河川名：旧吉野川 流量規模：1/10 (単位：百万円)

汎濫 ブロック	家屋	家庭用品	一般資産被害額				小計	農作物被害額			公共土木 施設等 被害額	営業 停止 損失	家庭における 応急対策費用			事業所 における 応急対策 費用	国・地方 公共団体 における 応急対策 費用	その他の 間接被害	小計	合計	備考
			事業所資産		農漁家資産			水稲	畑作物	小計			清掃労働 対価	代替 活動等	小計						
			償却	在庫	償却	在庫															
ブロック1	16	47	63	40	0	167	4	12	15	398	55	2	1	4	3	4	0	66	646		
ブロック2	0	118	95	64	2	280	1	0	1	290	39	0	0	0	7	3	0	50	621		
ブロック3	96	350	143	69	4	665	9	33	42	1,157	48	2	1	3	22	6	0	79	1,944		
合計	112	515	301	173	6	1,112	14	45	59	1,845	143	4	2	7	32	13	0	195	3,211		

様式-3 被害額（事業実施後：令和21年河道） 水系名：吉野川水系 河川名：旧吉野川 流量規模：1/15 (単位：百万円)

汎濫 ブロック	家屋	家庭用品	一般資産被害額				小計	農作物被害額			公共土木 施設等 被害額	営業 停止 損失	家庭における 応急対策費用			事業所 における 応急対策 費用	国・地方 公共団体 における 応急対策 費用	その他の 間接被害	小計	合計	備考
			事業所資産		農漁家資産			水稲	畑作物	小計			清掃労働 対価	代替 活動等	小計						
			償却	在庫	償却	在庫															
ブロック1	24	168	134	85	0	412	8	15	23	891	68	2	1	4	10	5	0	88	1,414		
ブロック2	0	187	122	75	3	388	2	0	2	370	47	0	0	0	12	7	0	66	825		
ブロック3	96	431	403	129	5	1,067	10	43	54	1,455	85	2	1	3	27	21	0	137	2,713		
合計	121	785	659	288	8	1,867	20	58	79	2,717	201	4	2	7	49	34	0	290	4,952		

様式-3 被害額（事業実施後：令和21年河道） 水系名：吉野川水系 河川名：旧吉野川 流量規模：1/30 (単位：百万円)

汎濫 ブロック	家屋	家庭用品	一般資産被害額				小計	農作物被害額			公共土木 施設等 被害額	営業 停止 損失	家庭における 応急対策費用			事業所 における 応急対策 費用	国・地方 公共団体 における 応急対策 費用	その他の 間接被害	小計	合計	備考
			事業所資産		農漁家資産			水稲	畑作物	小計			清掃労働 対価	代替 活動等	小計						
			償却	在庫	償却	在庫															
ブロック1	138	619	364	263	4	1,390	27	36	63	2,859	189	5	3	9	39	23	0	260	4,671		
ブロック2	0	262	221	132	5	623	2	0	2	544	90	0	0	0	16	23	0	129	1,298		
ブロック3	421	569	491	172	9	1,666	11	45	55	1,917	160	50	24	74	35	33	0	302	3,941		
合計	559	1,449	1,076	567	18	3,679	40	81	120	5,319	439	56	27	83	90	78	0	691	9,810		

様式-3 被害額（事業実施後：令和21年河道） 水系名：吉野川水系 河川名：旧吉野川 流量規模：1/50 (単位：百万円)

汎濫 ブロック	家屋	家庭用品	一般資産被害額				小計	農作物被害額			公共土木 施設等 被害額	営業 停止 損失	家庭における 応急対策費用			事業所 における 応急対策 費用	国・地方 公共団体 における 応急対策 費用	その他の 間接被害	小計	合計	備考
			事業所資産		農漁家資産			水稲	畑作物	小計			清掃労働 対価	代替 活動等	小計						
			償却	在庫	償却	在庫															
ブロック1	229	555	390	270	4	1,450	32	45	77	3,256	245	25	14	38	35	35	0	353	5,136		
ブロック2	158	262	221	132	5	782	3	9	11	785	90	1	0	1	16	23	0	130	1,708		
ブロック3	421	569	491	172	9	1,666	11	45	55	1,917	160	50	24	74	35	33	0	302	3,941		
合計	808	1,386	1,101	574	19	3,898	46	98	144	5,957	494	76	38	113	86	91	0	785	10,784		

様式-3 被害額（事業実施後：令和21年河道） 水系名：吉野川水系 河川名：旧吉野川 流量規模：1/100 (単位：百万円)

汎濫 ブロック	家屋	家庭用品	一般資産被害額				小計	農作物被害額			公共土木 施設等 被害額	営業 停止 損失	家庭における 応急対策費用			事業所 における 応急対策 費用	国・地方 公共団体 における 応急対策 費用	その他の 間接被害	小計	合計	備考
			事業所資産		農漁家資産			水稲	畑作物	小計			清掃労働 対価	代替 活動等	小計						
			償却	在庫	償却	在庫															
ブロック1	489	973	670	414	7	2,557	42	65	107	4,761	327	31	16	47	61	49	0	483	7,908		
ブロック2	438	309	226	134	5	1,116	3	11	15	1,086	103	6	4	10	19	24	0	157	2,373		
ブロック3	421	569	491	172	9	1,666	11	45	56	1,917	160	50	24	74	35	33	0	302	3,941		
合計	1,348	1,851	1,387	721	22	5,339	57	120	177	7,764	590	87	44	131	115	105	0	942	14,222		

様式-4 年平均被害軽減期待額

① 堤防整備【整備計画全体】

年平均被害軽減期待額

水系名:吉野川水系 河川名:吉野川

対象河道
事業前→平成21年河道
事業後→整備計画河道

洪水流量規模	年平均超過確率	被害額			区間平均被害額④ (百万円)	区間確率⑤	年平均被害額④×⑤ (百万円)	年平均被害額の累計 =年平均被害軽減期待額 (百万円)
		事業を実施しない場合① (百万円)	事業を実施した場合② (百万円)	被害軽減額③=①-② (百万円)				
1/1.5	0.6667	0	0	0				
1/5	0.2000	8,667	0	8,667	4,334	0.4667	2,022	2,022
1/10	0.1000	23,235	0	23,235	15,951	0.1000	1,595	3,618
1/30	0.0333	393,370	193,290	200,080	111,658	0.0667	7,444	11,061
1/50	0.0200	498,180	441,702	56,478	128,279	0.0133	1,710	12,772
1/100	0.0100	2,571,690	2,491,829	79,862	68,170	0.0100	682	13,453
1/150	0.0067	2,638,278	2,608,451	29,827	54,845	0.0033	183	13,636

② 築堤整備【加茂第一・太刀野・芝生箇所】

年平均被害軽減期待額

水系名:吉野川水系 河川名:吉野川

対象河道
事業前→平成21年河道
事業後→平成26年河道

洪水流量規模	年平均超過確率	被害額			区間平均被害額④ (百万円)	区間確率⑤	年平均被害額④×⑤ (百万円)	年平均被害額の累計 =年平均被害軽減期待額 (百万円)
		事業を実施しない場合① (百万円)	事業を実施した場合② (百万円)	被害軽減額③=①-② (百万円)				
1/1.5	0.6667	0	0	0				
1/5	0.2000	8,667	8,536	131	66	0.4667	31	31
1/10	0.1000	23,235	22,659	576	354	0.1000	35	66
1/30	0.0333	393,370	389,428	3,942	2,259	0.0667	151	217
1/50	0.0200	498,180	496,700	1,480	2,711	0.0133	36	253
1/100	0.0100	2,571,690	2,529,378	42,313	21,897	0.0100	219	472
1/150	0.0067	2,638,278	2,618,070	20,208	31,261	0.0033	104	576

③ 築堤整備【脇町第一箇所】

年平均被害軽減期待額

水系名:吉野川水系 河川名:吉野川

対象河道
事業前→平成26年河道
事業後→平成29年河道

洪水流量規模	年平均超過確率	被害額			区間平均被害額④ (百万円)	区間確率⑤	年平均被害額④×⑤ (百万円)	年平均被害額の累計 =年平均被害軽減期待額 (百万円)
		事業を実施しない場合① (百万円)	事業を実施した場合② (百万円)	被害軽減額③=①-② (百万円)				
1/1.5	0.6667	0	0	0				
1/5	0.2000	8,536	8,513	23	11	0.4667	5	5
1/10	0.1000	22,659	22,383	276	149	0.1000	15	20
1/30	0.0333	389,428	389,428	0	138	0.0667	9	29
1/50	0.0200	496,700	496,700	0	0	0.0133	0	29
1/100	0.0100	2,529,378	2,529,378	0	0	0.0100	0	29
1/150	0.0067	2,618,070	2,618,070	0	0	0.0033	0	29

④ 築堤整備【勝命箇所】

年平均被害軽減期待額

水系名:吉野川水系 河川名:吉野川

対象河道
事業前→平成29年河道
事業後→令和4年河道

洪水流量規模	年平均超過確率	被害額			区間平均被害額④ (百万円)	区間確率⑤	年平均被害額④×⑤ (百万円)	年平均被害額の累計 =年平均被害軽減期待額 (百万円)
		事業を実施しない場合① (百万円)	事業を実施した場合② (百万円)	被害軽減額③=①-② (百万円)				
1/1.5	0.6667	0	0	0				
1/5	0.2000	8,513	2,398	6,115	3,057	0.4667	1,427	1,427
1/10	0.1000	22,383	7,603	14,780	10,447	0.1000	1,045	2,472
1/30	0.0333	389,428	375,633	13,794	14,287	0.0667	953	3,424
1/50	0.0200	496,700	482,096	14,604	14,199	0.0133	189	3,613
1/100	0.0100	2,529,378	2,511,041	18,336	16,470	0.0100	165	3,778
1/150	0.0067	2,618,070	2,616,393	1,677	10,007	0.0033	33	3,811

⑤ 築堤整備【沼田箇所】

年平均被害軽減期待額

水系名:吉野川水系 河川名:吉野川

対象河道
事業前→令和4年河道
事業後→令和8年河道

洪水流量規模	年平均超過確率	被害額			区間平均被害額 ④ (百万円)	区間確率 ⑤	年平均被害額 ④×⑤ (百万円)	年平均被害額の累計 =年平均被害軽減期待額 (百万円)
		事業を実施しない場合① (百万円)	事業を実施した場合② (百万円)	被害軽減額 ③=①-② (百万円)				
1/1.5	0.6667	0	0	0				
1/5	0.2000	2,398	2,127	272	136	0.4667	63	
1/10	0.1000	7,603	7,117	486	379	0.1000	101	
1/30	0.0333	375,633	372,727	2,906	1,696	0.0667	214	
1/50	0.0200	482,096	479,575	2,521	2,714	0.0133	251	
1/100	0.0100	2,511,041	2,508,455	2,586	2,554	0.0100	276	
1/150	0.0067	2,616,393	2,616,393	0	1,293	0.0033	280	

⑥ 築堤整備【加茂第二箇所】

年平均被害軽減期待額

水系名:吉野川水系 河川名:吉野川

対象河道
事業前→令和8年河道
事業後→令和9年河道

洪水流量規模	年平均超過確率	被害額			区間平均被害額 ④ (百万円)	区間確率 ⑤	年平均被害額 ④×⑤ (百万円)	年平均被害額の累計 =年平均被害軽減期待額 (百万円)
		事業を実施しない場合① (百万円)	事業を実施した場合② (百万円)	被害軽減額 ③=①-② (百万円)				
1/1.5	0.6667	0	0	0				
1/5	0.2000	2,127	1,057	1,070	535	0.4667	250	
1/10	0.1000	7,117	3,826	3,291	2,180	0.1000	468	
1/30	0.0333	372,727	372,727	0	1,645	0.0667	577	
1/50	0.0200	479,575	479,575	0	0	0.0133	577	
1/100	0.0100	2,508,455	2,508,455	0	0	0.0100	577	
1/150	0.0067	2,616,393	2,616,393	0	0	0.0033	577	

⑦ 築堤整備+水防災事業【協町第三・半田・毛田・宮岡箇所】

年平均被害軽減期待額

水系名:吉野川水系 河川名:吉野川

対象河道
事業前→令和9年河道
事業後→令和11年河道

洪水流量規模	年平均超過確率	被害額			区間平均被害額 ④ (百万円)	区間確率 ⑤	年平均被害額 ④×⑤ (百万円)	年平均被害額の累計 =年平均被害軽減期待額 (百万円)
		事業を実施しない場合① (百万円)	事業を実施した場合② (百万円)	被害軽減額 ③=①-② (百万円)				
1/1.5	0.6667	0	0	0				
1/5	0.2000	1,057	725	332	166	0.4667	77	
1/10	0.1000	3,826	3,229	597	465	0.1000	124	
1/30	0.0333	372,727	364,355	8,372	4,484	0.0667	423	
1/50	0.0200	479,575	478,326	1,249	4,810	0.0133	487	
1/100	0.0100	2,508,455	2,507,069	1,386	1,318	0.0100	500	
1/150	0.0067	2,616,393	2,616,393	0	693	0.0033	503	

⑧ 整備計画河道:築堤整備【屋間・箸蔵・井川・池田箇所】+水防災事業【敷地・州津・西井川箇所】+河道掘削

年平均被害軽減期待額

水系名:吉野川水系 河川名:吉野川

対象河道
事業前→令和11年河道
事業後→令和21年河道

洪水流量規模	年平均超過確率	被害額			区間平均被害額 ④ (百万円)	区間確率 ⑤	年平均被害額 ④×⑤ (百万円)	年平均被害額の累計 =年平均被害軽減期待額 (百万円)
		事業を実施しない場合① (百万円)	事業を実施した場合② (百万円)	被害軽減額 ③=①-② (百万円)				
1/1.5	0.6667	0	0	0				
1/5	0.2000	725	0	725	363	0.4667	169	
1/10	0.1000	3,229	0	3,229	1,977	0.1000	367	
1/30	0.0333	364,355	193,290	171,065	87,147	0.0667	6,177	
1/50	0.0200	478,326	441,702	36,624	103,845	0.0133	7,561	
1/100	0.0100	2,507,069	2,491,829	15,240	25,932	0.0100	7,821	
1/150	0.0067	2,616,393	2,608,451	7,942	11,591	0.0033	7,859	

⑬ 堤防整備【百石須、応神】

年平均被害軽減期待額

水系名: 吉野川水系 河川名: 旧吉野川

対象河道
事業前→令和14年河道
事業後→令和16年河道

洪水流量 規模	年平均 超過確率	被害額			区間平均 被害額 ④ (百万円)	区間確率 ⑤	年平均 被害額 ④×⑤ (百万円)	年平均被害額の累計 =年平均被害軽減期待額 (百万円)
		事業を実施しな い場合① (百万円)	事業を実施し た場合② (百万円)	被害軽減額 ③=①-② (百万円)				
1/1.5	0.66667	0	0	0				
1/2	0.50000	0	0	0	0.0	0.16667	0.0	0.0
1/3	0.33333	393	393	0	0.0	0.16667	0.0	0.0
1/5	0.20000	1,635	1,635	0	0.0	0.13333	0.0	0.0
1/10	0.10000	4,159	3,588	571	285.5	0.10000	28.6	28.6
1/15	0.066667	11,629	6,813	4,816	2,693.5	0.03333	89.8	118.3
1/30	0.033333	31,209	15,253	15,956	10,386.0	0.03333	346.2	464.5
1/50	0.02000	42,391	26,841	15,550	15,753.0	0.01333	210.0	674.5
1/100	0.01000	62,219	43,315	18,904	17,227.0	0.01000	172.3	846.8

⑭ 堤防整備【整備計画:川崎、津慈、乙瀬、大寺】

年平均被害軽減期待額

水系名: 吉野川水系 河川名: 旧吉野川

対象河道
事業前→令和16年河道
事業後→令和21年河道

洪水流量 規模	年平均 超過確率	被害額			区間平均 被害額 ④ (百万円)	区間確率 ⑤	年平均 被害額 ④×⑤ (百万円)	年平均被害額の累計 =年平均被害軽減期待額 (百万円)
		事業を実施しな い場合① (百万円)	事業を実施し た場合② (百万円)	被害軽減額 ③=①-② (百万円)				
1/1.5	0.66667	0	0	0				
1/2	0.50000	0	0	0	0.0	0.16667	0.0	0.0
1/3	0.33333	393	393	0	0.0	0.16667	0.0	0.0
1/5	0.20000	1,635	1,635	0	0.0	0.13333	0.0	0.0
1/10	0.10000	3,588	3,211	377	188.5	0.10000	18.9	18.9
1/15	0.066667	6,813	4,952	1,861	1,119.0	0.03333	37.3	56.2
1/30	0.033333	15,253	9,810	5,443	3,652.0	0.03333	121.7	177.9
1/50	0.02000	26,841	10,784	16,057	10,750.0	0.01333	143.3	321.2
1/100	0.01000	43,315	14,222	29,093	22,575.0	0.01000	225.8	546.9

様式-5 費用対便益

I. 全体事業

様式5 費用対便益

水系名:吉野川 河川名:吉野川、旧吉野川

単位:百万円

河道 年次	t	割引率	便 益				費 用						費用 便益費 B/C	純現在 価値 B-C
			便益①		残存価値 ②	計 ①+②	建設費③		維持管理費④		計③+④			
			便益	現在価値			費用	現在価値	費用	現在価値	費用	現在価値		
H21	-13	1.665	0	0			4,721	9,256	0	0	4,721	9,256		
H22	-12	1.601	0	0			3,811	7,177	5	9	3,816	7,186		
H23	-11	1.539	0	0			8,671	15,320	5	9	8,676	15,329		
H24	-10	1.480	0	0			7,784	13,266	5	9	7,789	13,275		
H25	-9	1.423	0	0			7,974	12,796	5	8	7,979	12,804		
H26	-8	1.369	576	788			5,619	8,392	13	19	5,632	8,411		
H27	-7	1.316	576	758			8,772	12,559	18	26	8,790	12,585		
H28	-6	1.265	576	729			4,601	6,296	18	25	4,619	6,321		
H29	-5	1.217	606	737			3,781	4,864	18	23	3,799	4,887		
H30	-4	1.170	606	709			4,123	4,928	18	22	4,141	4,950		
R1	-3	1.125	606	682			9,700	10,911	18	20	9,718	10,931		
R2	-2	1.082	606	655			10,505	11,363	18	19	10,523	11,382		
R3	-1	1.040	4,417	4,594			5,802	6,034	33	34	5,835	6,068		
R4	0	1.000	4,417	4,417			3,813	3,813	33	33	3,846	3,846		
R5	1	0.962	4,417	4,247			5,207	5,007	37	36	5,244	5,043		
R6	2	0.925	7,163	6,623			5,195	4,803	60	55	5,255	4,858		
R7	3	0.889	7,163	6,368			5,195	4,618	60	53	5,255	4,671		
R8	4	0.855	7,443	6,362			5,183	4,430	72	62	5,255	4,492		
R9	5	0.822	8,021	6,593			5,193	4,268	102	84	5,295	4,352		
R10	6	0.790	10,154	8,025			5,206	4,114	109	86	5,315	4,200		
R11	7	0.760	10,656	8,098			5,167	3,926	155	118	5,322	4,044		
R12	8	0.731	13,728	10,031			5,167	3,775	176	129	5,343	3,904		
R13	9	0.703	13,728	9,645			5,168	3,631	176	124	5,344	3,755		
R14	10	0.676	14,460	9,769			5,167	3,491	188	127	5,355	3,618		
R15	11	0.650	14,460	9,393			5,167	3,357	188	122	5,355	3,479		
R16	12	0.625	15,307	9,561			5,167	3,227	206	129	5,373	3,356		
R17	13	0.601	15,307	9,193			5,168	3,104	206	124	5,374	3,228		
R18	14	0.577	15,307	8,839			5,167	2,984	206	119	5,373	3,103		
R19	15	0.555	15,307	8,499			5,168	2,869	206	114	5,374	2,983		
R20	16	0.534	15,307	8,173			5,167	2,759	206	110	5,373	2,869		
R21	17	0.513	23,713	12,174					291	149	291	149		
R22	18	0.494	23,713	11,705					291	144	291	144		
R23	19	0.475	23,713	11,255					291	138	291	138		
R24	20	0.456	23,713	10,822					291	133	291	133		
R25	21	0.439	23,713	10,406					291	128	291	128		
R26	22	0.422	23,713	10,006					291	123	291	123		
R27	23	0.406	23,713	9,621					291	118	291	118		
R28	24	0.390	23,713	9,251					291	114	291	114		
R29	25	0.375	23,713	8,895					291	109	291	109		
R30	26	0.361	23,713	8,553					291	105	291	105		
R31	27	0.347	23,713	8,224					291	101	291	101		
R32	28	0.333	23,713	7,908					291	97	291	97		
R33	29	0.321	23,713	7,604					291	93	291	93		
R34	30	0.308	23,713	7,311					291	90	291	90		
R35	31	0.296	23,713	7,030					291	86	291	86		
R36	32	0.285	23,713	6,760					291	83	291	83		
R37	33	0.274	23,713	6,500					291	80	291	80		
R38	34	0.264	23,713	6,250					291	77	291	77		
R39	35	0.253	23,713	6,009					291	74	291	74		
R40	36	0.244	23,713	5,778					291	71	291	71		
R41	37	0.234	23,713	5,556					291	68	291	68		
R42	38	0.225	23,713	5,342					291	66	291	66		
R43	39	0.217	23,713	5,137					291	63	291	63		
R44	40	0.208	23,713	4,939					291	61	291	61		
R45	41	0.200	23,713	4,749					291	58	291	58		
R46	42	0.193	23,713	4,567					291	56	291	56		
R47	43	0.185	23,713	4,391					291	54	291	54		
R48	44	0.178	23,713	4,222					291	52	291	52		
R49	45	0.171	23,713	4,060					291	50	291	50		
R50	46	0.165	23,713	3,903					291	48	291	48		
R51	47	0.158	23,713	3,753					291	46	291	46		
R52	48	0.152	23,713	3,609					291	44	291	44		
R53	49	0.146	23,713	3,470					291	43	291	43		
R54	50	0.141	23,713	3,337					291	41	291	41		
R55	51	0.135	23,713	3,208					291	39	291	39		
R56	52	0.130	23,713	3,085					291	38	291	38		
R57	53	0.125	23,713	2,966					291	36	291	36		
R58	54	0.120	23,713	2,852					291	35	291	35		
R59	55	0.116	23,713	2,743					291	34	291	34		
R60	56	0.111	23,713	2,637					291	32	291	32		
R61	57	0.107	23,713	2,536					291	31	291	31		
R62	58	0.103	23,713	2,438					291	30	291	30		
R63	59	0.099	23,713	2,344					291	29	291	29		
R64	60	0.095	23,713	2,254					291	28	291	28		
R65	61	0.091	23,713	2,167					291	27	291	27		
R66	62	0.088	23,713	2,084					291	26	291	26		
R67	63	0.085	23,713	2,004					291	25	291	25		
R68	64	0.081	23,713	1,927					291	24	291	24		
R69	65	0.078	23,713	1,853					291	23	291	23		
R70	66	0.075	23,713	1,782					291	22	291	22		
合計			1,386,564	415,465	3,651	419,116	172,529	187,338	17,110	5,190	189,639	192,528	2.2	226,588

Ⅱ. 残事業

様式5 費用対便益

水系名:吉野川 河川名:吉野川、旧吉野川

単位:百万円

河道 年次	t	割引率	便 益				費 用						費用 便益費 B/C	純現在 価値 B-C	
			便益①		残存価値 ②	計 ①+②	建設費③		維持管理費④		計③+④				
			便益	現在価値			費用	現在価値	費用	現在価値	費用	現在価値			
既往投資額	H21	-13	1.665	0	0	0	0	0	0	0	0	0	0		
	H22	-12	1.601	0	0	0	0	0	0	0	0	0	0		
	H23	-11	1.539	0	0	0	0	0	0	0	0	0	0		
	H24	-10	1.480	0	0	0	0	0	0	0	0	0	0		
	H25	-9	1.423	0	0	0	0	0	0	0	0	0	0		
	H26	-8	1.369	0	0	0	0	0	0	0	0	0	0		
	H27	-7	1.316	0	0	0	0	0	0	0	0	0	0		
	H28	-6	1.265	0	0	0	0	0	0	0	0	0	0		
	H29	-5	1.217	0	0	0	0	0	0	0	0	0	0		
	H30	-4	1.170	0	0	0	0	0	0	0	0	0	0		
	R1	-3	1.125	0	0	0	0	0	0	0	0	0	0		
	R2	-2	1.082	0	0	0	0	0	0	0	0	0	0		
	R3	-1	1.040	0	0	0	0	0	0	0	0	0	0		
R4	0	1.000	0	0	0	0	0	0	0	0	0	0			
R5	1	0.962	0	0	0	5,207	5,007	4	4	5,211	5,011				
R6	2	0.925	2,746	2,539		5,195	4,803	27	25	5,222	4,828				
R7	3	0.889	2,746	2,441		5,195	4,618	27	24	5,222	4,642				
R8	4	0.855	3,026	2,587		5,183	4,430	40	34	5,223	4,464				
R9	5	0.822	3,604	2,962		5,193	4,268	69	57	5,262	4,325				
R10	6	0.790	5,737	4,534		5,206	4,114	76	60	5,282	4,174				
R11	7	0.760	6,239	4,741		5,167	3,926	123	93	5,290	4,019				
R12	8	0.731	9,311	6,803		5,167	3,775	144	105	5,311	3,880				
R13	9	0.703	9,311	6,542		5,168	3,631	144	101	5,312	3,732				
R14	10	0.676	10,043	6,785		5,167	3,491	156	105	5,323	3,596				
R15	11	0.650	10,043	6,524		5,167	3,357	156	101	5,323	3,458				
R16	12	0.625	10,890	6,802		5,167	3,227	174	109	5,341	3,336				
R17	13	0.601	10,890	6,540		5,168	3,104	174	104	5,342	3,208				
R18	14	0.577	10,890	6,289		5,167	2,984	174	100	5,341	3,084				
R19	15	0.555	10,890	6,047		5,168	2,869	174	97	5,342	2,966				
R20	16	0.534	10,890	5,814		5,167	2,759	174	93	5,341	2,852				
R21	17	0.513	19,296	9,906				259	133	259	133				
R22	18	0.494	19,296	9,525				259	128	259	128				
R23	19	0.475	19,296	9,159				259	123	259	123				
R24	20	0.456	19,296	8,806				259	118	259	118				
R25	21	0.439	19,296	8,468				259	114	259	114				
R26	22	0.422	19,296	8,142				259	109	259	109				
R27	23	0.406	19,296	7,829				259	105	259	105				
R28	24	0.390	19,296	7,528				259	101	259	101				
R29	25	0.375	19,296	7,238				259	97	259	97				
R30	26	0.361	19,296	6,960				259	93	259	93				
R31	27	0.347	19,296	6,692				259	90	259	90				
R32	28	0.333	19,296	6,435				259	86	259	86				
R33	29	0.321	19,296	6,187				259	83	259	83				
R34	30	0.308	19,296	5,949				259	80	259	80				
R35	31	0.296	19,296	5,720				259	77	259	77				
R36	32	0.285	19,296	5,500				259	74	259	74				
R37	33	0.274	19,296	5,289				259	71	259	71				
R38	34	0.264	19,296	5,086				259	68	259	68				
R39	35	0.253	19,296	4,890				259	66	259	66				
R40	36	0.244	19,296	4,702				259	63	259	63				
R41	37	0.234	19,296	4,521				259	61	259	61				
R42	38	0.225	19,296	4,347				259	58	259	58				
R43	39	0.217	19,296	4,180				259	56	259	56				
R44	40	0.208	19,296	4,019				259	54	259	54				
R45	41	0.200	19,296	3,865				259	52	259	52				
R46	42	0.193	19,296	3,716				259	50	259	50				
R47	43	0.185	19,296	3,573				259	48	259	48				
R48	44	0.178	19,296	3,436				259	46	259	46				
R49	45	0.171	19,296	3,303				259	44	259	44				
R50	46	0.165	19,296	3,176				259	43	259	43				
R51	47	0.158	19,296	3,054				259	41	259	41				
R52	48	0.152	19,296	2,937				259	39	259	39				
R53	49	0.146	19,296	2,824				259	38	259	38				
R54	50	0.141	19,296	2,715				259	36	259	36				
R55	51	0.135	19,296	2,611				259	35	259	35				
R56	52	0.130	19,296	2,510				259	34	259	34				
R57	53	0.125	19,296	2,414				259	32	259	32				
R58	54	0.120	19,296	2,321				259	31	259	31				
R59	55	0.116	19,296	2,232				259	30	259	30				
R60	56	0.111	19,296	2,146				259	29	259	29				
R61	57	0.107	19,296	2,063				259	28	259	28				
R62	58	0.103	19,296	1,984				259	27	259	27				
R63	59	0.099	19,296	1,908				259	26	259	26				
R64	60	0.095	19,296	1,834				259	25	259	25				
R65	61	0.091	19,296	1,764				259	24	259	24				
R66	62	0.088	19,296	1,696				259	23	259	23				
R67	63	0.085	19,296	1,631				259	22	259	22				
R68	64	0.081	19,296	1,568				259	21	259	21				
R69	65	0.078	19,296	1,508				259	20	259	20				
R70	66	0.075	19,296	1,450				259	19	259	19				
合計			1,082,056	299,267	3,037	302,304	82,852	60,363	14,786	4,183	97,638	64,546	4.7	237,758	

Ⅲ. 当面の事業

様式5 費用対便益

水系名:吉野川 河川名:吉野川、旧吉野川

単位:百万円

河道 年次	t	割引率	便 益				費 用						費用 便益費 B/C	純現在 価値 B-C	
			便益①		残存価値 ②	計 ①+②	建設費③		維持管理費④		計③+④				
			便益	現在価値			費用	現在価値	費用	現在価値	費用	現在価値			
既往投資額	H21	-13	1.665	0	0	0	0	0	0	0	0	0	0		
	H22	-12	1.601	0	0	0	0	0	0	0	0	0	0		
	H23	-11	1.539	0	0	0	0	0	0	0	0	0	0		
	H24	-10	1.480	0	0	0	0	0	0	0	0	0	0		
	H25	-9	1.423	0	0	0	0	0	0	0	0	0	0		
	H26	-8	1.369	0	0	0	0	0	0	0	0	0	0		
	H27	-7	1.316	0	0	0	0	0	0	0	0	0	0		
	H28	-6	1.265	0	0	0	0	0	0	0	0	0	0		
	H29	-5	1.217	0	0	0	0	0	0	0	0	0	0		
	H30	-4	1.170	0	0	0	0	0	0	0	0	0	0		
	R1	-3	1.125	0	0	0	0	0	0	0	0	0	0		
	R2	-2	1.082	0	0	0	0	0	0	0	0	0	0		
	R3	-1	1.040	0	0	0	0	0	0	0	0	0	0		
当面整備期間	R4	0	1.000	0	0	0	0	0	0	0	0	0	0		
	R5	1	0.962	0	0	5,207	5,007	4	4	5,211	5,011				
	R6	2	0.925	2,746	2,539	5,195	4,803	27	25	5,222	4,828				
R7	3	0.889	2,746	2,441	5,195	4,618	27	24	5,222	4,642					
施設完成後の評価期間(50年)	R8	4	0.855	3,026	2,587					40	34	40	34		
	R9	5	0.822	3,026	2,487					40	33	40	33		
	R10	6	0.790	3,026	2,391					40	32	40	32		
	R11	7	0.760	3,026	2,300					40	30	40	30		
	R12	8	0.731	3,026	2,211					40	29	40	29		
	R13	9	0.703	3,026	2,126					40	28	40	28		
	R14	10	0.676	3,026	2,044					40	27	40	27		
	R15	11	0.650	3,026	1,966					40	26	40	26		
	R16	12	0.625	3,026	1,890					40	25	40	25		
	R17	13	0.601	3,026	1,817					40	24	40	24		
	R18	14	0.577	3,026	1,747					40	23	40	23		
	R19	15	0.555	3,026	1,680					40	22	40	22		
	R20	16	0.534	3,026	1,616					40	21	40	21		
	R21	17	0.513	3,026	1,553					40	21	40	21		
	R22	18	0.494	3,026	1,494					40	20	40	20		
	R23	19	0.475	3,026	1,436					40	19	40	19		
	R24	20	0.456	3,026	1,381					40	18	40	18		
	R25	21	0.439	3,026	1,328					40	18	40	18		
	R26	22	0.422	3,026	1,277					40	17	40	17		
	R27	23	0.406	3,026	1,228					40	16	40	16		
	R28	24	0.390	3,026	1,181					40	16	40	16		
	R29	25	0.375	3,026	1,135					40	15	40	15		
	R30	26	0.361	3,026	1,091					40	14	40	14		
	R31	27	0.347	3,026	1,049					40	14	40	14		
	R32	28	0.333	3,026	1,009					40	13	40	13		
	R33	29	0.321	3,026	970					40	13	40	13		
	R34	30	0.308	3,026	933					40	12	40	12		
	R35	31	0.296	3,026	897					40	12	40	12		
	R36	32	0.285	3,026	863					40	11	40	11		
	R37	33	0.274	3,026	829					40	11	40	11		
	R38	34	0.264	3,026	798					40	11	40	11		
	R39	35	0.253	3,026	767					40	10	40	10		
	R40	36	0.244	3,026	737					40	10	40	10		
	R41	37	0.234	3,026	709					40	9	40	9		
	R42	38	0.225	3,026	682					40	9	40	9		
	R43	39	0.217	3,026	655					40	9	40	9		
	R44	40	0.208	3,026	630					40	8	40	8		
R45	41	0.200	3,026	606					40	8	40	8			
R46	42	0.193	3,026	583					40	8	40	8			
R47	43	0.185	3,026	560					40	7	40	7			
R48	44	0.178	3,026	539					40	7	40	7			
R49	45	0.171	3,026	518					40	7	40	7			
R50	46	0.165	3,026	498					40	7	40	7			
R51	47	0.158	3,026	479					40	6	40	6			
R52	48	0.152	3,026	461					40	6	40	6			
R53	49	0.146	3,026	443					40	6	40	6			
R54	50	0.141	3,026	426					40	6	40	6			
R55	51	0.135	3,026	409					40	5	40	5			
R56	52	0.130	3,026	394					40	5	40	5			
R57	53	0.125	3,026	379					40	5	40	5			
合計			156.792	62.769	2,321	65,090	15,597	14,428	2,058	816	17,655	15,244	4.3	49,846	

IV. 全体事業（残事業費+10%）

様式5 費用対便益

水系名:吉野川 河川名:吉野川、旧吉野川

単位:百万円

河道 年次	t	割引率	便 益				費 用						費用 便益費 B/C	純現在 価値 B-C
			便益①		残存価値 ②	計 ①+②	建設費③		維持管理費④		計③+④			
			便益	現在価値			費用	現在価値	費用	現在価値	費用	現在価値		
整備期間 (30年)	H21	-13	1.665	0	0	4,721	9,256	0	0	4,721	9,256			
	H22	-12	1.601	0	0	3,811	7,177	5	9	3,816	7,186			
	H23	-11	1.539	0	0	8,671	15,320	5	9	8,676	15,329			
	H24	-10	1.480	0	0	7,784	13,266	5	9	7,789	13,275			
	H25	-9	1.423	0	0	7,974	12,796	5	8	7,979	12,804			
	H26	-8	1.369	576	788	5,619	8,392	13	19	5,632	8,411			
	H27	-7	1.316	576	758	8,772	12,559	18	26	8,790	12,585			
	H28	-6	1.265	576	729	4,601	6,296	18	25	4,619	6,321			
	H29	-5	1.217	606	737	3,781	4,864	18	23	3,799	4,887			
	H30	-4	1.170	606	709	4,123	4,928	18	22	4,141	4,950			
	R1	-3	1.125	606	682	9,700	10,911	18	20	9,718	10,931			
	R2	-2	1.082	606	655	10,505	11,363	18	19	10,523	11,382			
	R3	-1	1.040	4,417	4,594	5,802	6,034	33	34	5,835	6,068			
	R4	0	1.000	4,417	4,417	4,194	4,194	33	33	4,227	4,227			
	R5	1	0.962	4,417	4,247	5,728	5,508	37	36	5,765	5,544			
	R6	2	0.925	7,163	6,623	5,715	5,284	60	55	5,775	5,339			
	R7	3	0.889	7,163	6,368	5,714	5,080	60	53	5,774	5,133			
	R8	4	0.855	7,443	6,362	5,701	4,873	72	62	5,773	4,935			
	R9	5	0.822	8,021	6,593	5,712	4,695	102	84	5,814	4,779			
	R10	6	0.790	10,154	8,025	5,726	4,525	109	86	5,835	4,611			
R11	7	0.760	10,656	8,098	5,684	4,319	155	118	5,839	4,437				
R12	8	0.731	13,728	10,031	5,683	4,153	176	129	5,859	4,282				
R13	9	0.703	13,728	9,645	5,685	3,994	176	124	5,861	4,118				
R14	10	0.676	14,460	9,769	5,684	3,840	188	127	5,872	3,967				
R15	11	0.650	14,460	9,393	5,684	3,692	188	122	5,872	3,814				
R16	12	0.625	15,307	9,561	5,684	3,550	206	129	5,890	3,679				
R17	13	0.601	15,307	9,193	5,685	3,414	206	124	5,891	3,538				
R18	14	0.577	15,307	8,839	5,684	3,282	206	119	5,890	3,401				
R19	15	0.555	15,307	8,499	5,684	3,156	206	114	5,890	3,270				
R20	16	0.534	15,307	8,173	5,684	3,035	206	110	5,890	3,145				
R21	17	0.513	23,713	12,174				291	149	291	149			
R22	18	0.494	23,713	11,705				291	144	291	144			
R23	19	0.475	23,713	11,255				291	138	291	138			
R24	20	0.456	23,713	10,822				291	133	291	133			
R25	21	0.439	23,713	10,406				291	128	291	128			
R26	22	0.422	23,713	10,006				291	123	291	123			
R27	23	0.406	23,713	9,621				291	118	291	118			
R28	24	0.390	23,713	9,251				291	114	291	114			
R29	25	0.375	23,713	8,895				291	109	291	109			
R30	26	0.361	23,713	8,553				291	105	291	105			
R31	27	0.347	23,713	8,224				291	101	291	101			
R32	28	0.333	23,713	7,908				291	97	291	97			
R33	29	0.321	23,713	7,604				291	93	291	93			
R34	30	0.308	23,713	7,311				291	90	291	90			
R35	31	0.296	23,713	7,030				291	86	291	86			
R36	32	0.285	23,713	6,760				291	83	291	83			
R37	33	0.274	23,713	6,500				291	80	291	80			
R38	34	0.264	23,713	6,250				291	77	291	77			
R39	35	0.253	23,713	6,009				291	74	291	74			
R40	36	0.244	23,713	5,778				291	71	291	71			
R41	37	0.234	23,713	5,556				291	68	291	68			
R42	38	0.225	23,713	5,342				291	66	291	66			
R43	39	0.217	23,713	5,137				291	63	291	63			
R44	40	0.208	23,713	4,939				291	61	291	61			
R45	41	0.200	23,713	4,749				291	58	291	58			
R46	42	0.193	23,713	4,567				291	56	291	56			
R47	43	0.185	23,713	4,391				291	54	291	54			
R48	44	0.178	23,713	4,222				291	52	291	52			
R49	45	0.171	23,713	4,060				291	50	291	50			
R50	46	0.165	23,713	3,903				291	48	291	48			
R51	47	0.158	23,713	3,753				291	46	291	46			
R52	48	0.152	23,713	3,609				291	44	291	44			
R53	49	0.146	23,713	3,470				291	43	291	43			
R54	50	0.141	23,713	3,337				291	41	291	41			
R55	51	0.135	23,713	3,208				291	39	291	39			
R56	52	0.130	23,713	3,085				291	38	291	38			
R57	53	0.125	23,713	2,966				291	36	291	36			
R58	54	0.120	23,713	2,852				291	35	291	35			
R59	55	0.116	23,713	2,743				291	34	291	34			
R60	56	0.111	23,713	2,637				291	32	291	32			
R61	57	0.107	23,713	2,536				291	31	291	31			
R62	58	0.103	23,713	2,438				291	30	291	30			
R63	59	0.099	23,713	2,344				291	29	291	29			
R64	60	0.095	23,713	2,254				291	28	291	28			
R65	61	0.091	23,713	2,167				291	27	291	27			
R66	62	0.088	23,713	2,084				291	26	291	26			
R67	63	0.085	23,713	2,004				291	25	291	25			
R68	64	0.081	23,713	1,927				291	24	291	24			
R69	65	0.078	23,713	1,853				291	23	291	23			
R70	66	0.075	23,713	1,782				291	22	291	22			
合計			1,386,564	415,465	3,827	419,292	181,195	193,756	17,110	5,190	198,305	198,946	2.1	220,346

V. 全体事業（残事業費-10%）

様式5 費用対便益

水系名:吉野川 河川名:吉野川、旧吉野川

単位:百万円

河道 年次	t	割引率	便 益				費 用						費用 便益費 B/C	純現在 価値 B-C
			便益①		残存価値 ②	計 ①+②	建設費③		維持管理費④		計③+④			
			便益	現在価値			費用	現在価値	費用	現在価値	費用	現在価値		
整備期間 (30年)	H21	-13	1.665	0	0	4,721	9,256	0	0	4,721	9,256			
	H22	-12	1.601	0	0	3,811	7,177	5	9	3,816	7,186			
	H23	-11	1.539	0	0	8,671	15,320	5	9	8,676	15,329			
	H24	-10	1.480	0	0	7,784	13,266	5	9	7,789	13,275			
	H25	-9	1.423	0	0	7,974	12,796	5	8	7,979	12,804			
	H26	-8	1.369	576	788	5,619	8,392	13	19	5,632	8,411			
	H27	-7	1.316	576	758	8,772	12,559	18	26	8,790	12,585			
	H28	-6	1.265	576	729	4,601	6,296	18	25	4,619	6,321			
	H29	-5	1.217	606	737	3,781	4,864	18	23	3,799	4,887			
	H30	-4	1.170	606	709	4,123	4,928	18	22	4,141	4,950			
	R1	-3	1.125	606	682	9,700	10,911	18	20	9,718	10,931			
	R2	-2	1.082	606	655	10,505	11,363	18	19	10,523	11,382			
	R3	-1	1.040	4,417	4,594	5,802	6,034	33	34	5,835	6,068			
	R4	0	1.000	4,417	4,417	3,432	3,432	33	33	3,465	3,465			
	R5	1	0.962	4,417	4,247	4,687	4,507	37	36	4,724	4,543			
	R6	2	0.925	7,163	6,623	4,676	4,323	60	55	4,736	4,378			
	R7	3	0.889	7,163	6,368	4,675	4,156	60	53	4,735	4,209			
	R8	4	0.855	7,443	6,362	4,664	3,987	72	62	4,736	4,049			
	R9	5	0.822	8,021	6,593	4,673	3,841	102	84	4,775	3,925			
	R10	6	0.790	10,154	8,025	4,685	3,703	109	86	4,794	3,789			
R11	7	0.760	10,656	8,098	4,650	3,534	155	118	4,805	3,652				
R12	8	0.731	13,728	10,031	4,650	3,398	176	129	4,826	3,527				
R13	9	0.703	13,728	9,645	4,651	3,268	176	124	4,827	3,392				
R14	10	0.676	14,460	9,769	4,651	3,142	188	127	4,839	3,269				
R15	11	0.650	14,460	9,393	4,651	3,021	188	122	4,839	3,143				
R16	12	0.625	15,307	9,561	4,650	2,904	206	129	4,856	3,033				
R17	13	0.601	15,307	9,193	4,651	2,793	206	124	4,857	2,917				
R18	14	0.577	15,307	8,839	4,651	2,686	206	119	4,857	2,805				
R19	15	0.555	15,307	8,499	4,651	2,583	206	114	4,857	2,697				
R20	16	0.534	15,307	8,173	4,651	2,483	206	110	4,857	2,593				
R21	17	0.513	23,713	12,174				291	149	291	149			
R22	18	0.494	23,713	11,705				291	144	291	144			
R23	19	0.475	23,713	11,255				291	138	291	138			
R24	20	0.456	23,713	10,822				291	133	291	133			
R25	21	0.439	23,713	10,406				291	128	291	128			
R26	22	0.422	23,713	10,006				291	123	291	123			
R27	23	0.406	23,713	9,621				291	118	291	118			
R28	24	0.390	23,713	9,251				291	114	291	114			
R29	25	0.375	23,713	8,895				291	109	291	109			
R30	26	0.361	23,713	8,553				291	105	291	105			
R31	27	0.347	23,713	8,224				291	101	291	101			
R32	28	0.333	23,713	7,908				291	97	291	97			
R33	29	0.321	23,713	7,604				291	93	291	93			
R34	30	0.308	23,713	7,311				291	90	291	90			
R35	31	0.296	23,713	7,030				291	86	291	86			
R36	32	0.285	23,713	6,760				291	83	291	83			
R37	33	0.274	23,713	6,500				291	80	291	80			
R38	34	0.264	23,713	6,250				291	77	291	77			
R39	35	0.253	23,713	6,009				291	74	291	74			
R40	36	0.244	23,713	5,778				291	71	291	71			
R41	37	0.234	23,713	5,556				291	68	291	68			
R42	38	0.225	23,713	5,342				291	66	291	66			
R43	39	0.217	23,713	5,137				291	63	291	63			
R44	40	0.208	23,713	4,939				291	61	291	61			
R45	41	0.200	23,713	4,749				291	58	291	58			
R46	42	0.193	23,713	4,567				291	56	291	56			
R47	43	0.185	23,713	4,391				291	54	291	54			
R48	44	0.178	23,713	4,222				291	52	291	52			
R49	45	0.171	23,713	4,060				291	50	291	50			
R50	46	0.165	23,713	3,903				291	48	291	48			
R51	47	0.158	23,713	3,753				291	46	291	46			
R52	48	0.152	23,713	3,609				291	44	291	44			
R53	49	0.146	23,713	3,470				291	43	291	43			
R54	50	0.141	23,713	3,337				291	41	291	41			
R55	51	0.135	23,713	3,208				291	39	291	39			
R56	52	0.130	23,713	3,085				291	38	291	38			
R57	53	0.125	23,713	2,966				291	36	291	36			
R58	54	0.120	23,713	2,852				291	35	291	35			
R59	55	0.116	23,713	2,743				291	34	291	34			
R60	56	0.111	23,713	2,637				291	32	291	32			
R61	57	0.107	23,713	2,536				291	31	291	31			
R62	58	0.103	23,713	2,438				291	30	291	30			
R63	59	0.099	23,713	2,344				291	29	291	29			
R64	60	0.095	23,713	2,254				291	28	291	28			
R65	61	0.091	23,713	2,167				291	27	291	27			
R66	62	0.088	23,713	2,084				291	26	291	26			
R67	63	0.085	23,713	2,004				291	25	291	25			
R68	64	0.081	23,713	1,927				291	24	291	24			
R69	65	0.078	23,713	1,853				291	23	291	23			
R70	66	0.075	23,713	1,782				291	22	291	22			
合計			1,386,564	415,465	3,475	418,940	163,863	180,923	17,110	5,190	180,973	186,113	2.3	232,827

VI. 全体事業（残工期+10%）

様式5 費用対便益

水系名:吉野川 河川名:吉野川、旧吉野川

単位:百万円

河道 年次	t	割引率	便 益				費 用						費用 便益費 B/C	純現在 価値 B-C
			便益①		残存価値 ②	計 ①+②	建設費③		維持管理費④		計③+④			
			便益	現在価値			費用	現在価値	費用	現在価値	費用	現在価値		
整備期間 (32年)	H21	-13	1.665	0	0	4,721	9,256	0	0	4,721	9,256			
	H22	-12	1.601	0	0	3,811	7,177	5	9	3,816	7,186			
	H23	-11	1.539	0	0	8,671	15,320	5	9	8,676	15,329			
	H24	-10	1.480	0	0	7,784	13,266	5	9	7,789	13,275			
	H25	-9	1.423	0	0	7,974	12,796	5	8	7,979	12,804			
	H26	-8	1.369	576	788	5,619	8,392	13	19	5,632	8,411			
	H27	-7	1.316	576	758	8,772	12,559	18	26	8,790	12,585			
	H28	-6	1.265	576	729	4,601	6,296	18	25	4,619	6,321			
	H29	-5	1.217	606	737	3,781	4,864	18	23	3,799	4,887			
	H30	-4	1.170	606	709	4,123	4,928	18	22	4,141	4,950			
	R1	-3	1.125	606	682	9,700	10,911	18	20	9,718	10,931			
	R2	-2	1.082	606	655	10,505	11,363	18	19	10,523	11,382			
	R3	-1	1.040	4,417	4,594	5,802	6,034	33	34	5,835	6,068			
	R4	0	1.000	4,417	4,417	3,813	3,813	33	33	3,846	3,846			
	R5	1	0.962	4,417	4,247	4,629	4,451	37	36	4,666	4,487			
	R6	2	0.925	4,417	4,084	4,619	4,271	37	34	4,656	4,305			
	R7	3	0.889	7,163	6,368	4,618	4,105	60	53	4,678	4,158			
	R8	4	0.855	7,163	6,123	4,611	3,941	60	51	4,671	3,992			
	R9	5	0.822	7,444	6,118	4,611	3,790	72	59	4,683	3,849			
	R10	6	0.790	8,021	6,339	4,620	3,651	102	81	4,722	3,732			
	R11	7	0.760	10,154	7,716	4,619	3,510	108	82	4,727	3,592			
	R12	8	0.731	10,656	7,786	4,593	3,356	155	113	4,748	3,469			
R13	9	0.703	13,728	9,645	4,593	3,227	176	124	4,769	3,351				
R14	10	0.676	13,728	9,274	4,594	3,103	176	119	4,770	3,222				
R15	11	0.650	13,728	8,917	4,593	2,984	176	114	4,769	3,098				
R16	12	0.625	14,460	9,032	4,593	2,869	189	118	4,782	2,987				
R17	13	0.601	14,460	8,684	4,593	2,758	189	114	4,782	2,872				
R18	14	0.577	15,307	8,839	4,593	2,653	207	120	4,800	2,773				
R19	15	0.555	15,307	8,499	4,594	2,551	207	115	4,801	2,666				
R20	16	0.534	15,307	8,173	4,593	2,452	207	111	4,800	2,563				
R21	17	0.513	15,307	7,858	4,593	2,358	207	106	4,800	2,464				
R22	18	0.494	15,307	7,556	4,593	2,267	207	102	4,800	2,369				
施設完成後の 評価期間 (50年)	R23	19	0.475	23,713	11,255			292	139	292	139			
	R24	20	0.456	23,713	10,822			292	133	292	133			
	R25	21	0.439	23,713	10,406			292	128	292	128			
	R26	22	0.422	23,713	10,006			292	123	292	123			
	R27	23	0.406	23,713	9,621			292	118	292	118			
	R28	24	0.390	23,713	9,251			292	114	292	114			
	R29	25	0.375	23,713	8,895			292	110	292	110			
	R30	26	0.361	23,713	8,553			292	105	292	105			
	R31	27	0.347	23,713	8,224			292	101	292	101			
	R32	28	0.333	23,713	7,908			292	97	292	97			
	R33	29	0.321	23,713	7,604			292	94	292	94			
	R34	30	0.308	23,713	7,311			292	90	292	90			
	R35	31	0.296	23,713	7,030			292	87	292	87			
	R36	32	0.285	23,713	6,760			292	83	292	83			
	R37	33	0.274	23,713	6,500			292	80	292	80			
	R38	34	0.264	23,713	6,250			292	77	292	77			
	R39	35	0.253	23,713	6,009			292	74	292	74			
	R40	36	0.244	23,713	5,778			292	71	292	71			
	R41	37	0.234	23,713	5,556			292	68	292	68			
	R42	38	0.225	23,713	5,342			292	66	292	66			
	R43	39	0.217	23,713	5,137			292	63	292	63			
	R44	40	0.208	23,713	4,939			292	61	292	61			
	R45	41	0.200	23,713	4,749			292	58	292	58			
	R46	42	0.193	23,713	4,567			292	56	292	56			
	R47	43	0.185	23,713	4,391			292	54	292	54			
	R48	44	0.178	23,713	4,222			292	52	292	52			
	R49	45	0.171	23,713	4,060			292	50	292	50			
	R50	46	0.165	23,713	3,903			292	48	292	48			
	R51	47	0.158	23,713	3,753			292	46	292	46			
	R52	48	0.152	23,713	3,609			292	44	292	44			
R53	49	0.146	23,713	3,470			292	43	292	43				
R54	50	0.141	23,713	3,337			292	41	292	41				
R55	51	0.135	23,713	3,208			292	40	292	40				
R56	52	0.130	23,713	3,085			292	38	292	38				
R57	53	0.125	23,713	2,966			292	37	292	37				
R58	54	0.120	23,713	2,852			292	35	292	35				
R59	55	0.116	23,713	2,743			292	34	292	34				
R60	56	0.111	23,713	2,637			292	32	292	32				
R61	57	0.107	23,713	2,536			292	31	292	31				
R62	58	0.103	23,713	2,438			292	30	292	30				
R63	59	0.099	23,713	2,344			292	29	292	29				
R64	60	0.095	23,713	2,254			292	28	292	28				
R65	61	0.091	23,713	2,167			292	27	292	27				
R66	62	0.088	23,713	2,084			292	26	292	26				
R67	63	0.085	23,713	2,004			292	25	292	25				
R68	64	0.081	23,713	1,927			292	24	292	24				
R69	65	0.078	23,713	1,853			292	23	292	23				
R70	66	0.075	23,713	1,782			292	22	292	22				
R71	67	0.072	23,713	1,713			292	21	292	21				
R72	68	0.069	23,713	1,647			292	20	292	20				
合計			1,404,710	400,785	3,376	404,161	172,529	185,272	17,379	5,004	189,908	190,276	2.1	213,885

Ⅶ. 全体事業（残工期-10%）

様式5 費用対便益

水系名:吉野川 河川名:吉野川、旧吉野川

単位:百万円

河道 年次	t	割引率	便 益				費 用						費用 便益費 B/C	純現在 価値 B-C
			便益①		残存価値 ②	計 ①+②	建設費③		維持管理費④		計③+④			
			便益	現在価値			費用	現在価値	費用	現在価値	費用	現在価値		
整備期間（28年）	H21	-13	1.665	0	0	4,721	9,256	0	0	4,721	9,256			
	H22	-12	1.601	0	0	3,811	7,177	5	9	3,816	7,186			
	H23	-11	1.539	0	0	8,671	15,320	5	9	8,676	15,329			
	H24	-10	1.480	0	0	7,784	13,266	5	9	7,789	13,275			
	H25	-9	1.423	0	0	7,974	12,796	5	8	7,979	12,804			
	H26	-8	1.369	576	788	5,619	8,392	13	19	5,632	8,411			
	H27	-7	1.316	576	758	8,772	12,559	18	26	8,790	12,585			
	H28	-6	1.265	576	729	4,601	6,296	18	25	4,619	6,321			
	H29	-5	1.217	606	737	3,781	4,864	18	23	3,799	4,887			
	H30	-4	1.170	606	709	4,123	4,928	18	22	4,141	4,950			
	R1	-3	1.125	606	682	9,700	10,911	18	20	9,718	10,931			
	R2	-2	1.082	606	655	10,505	11,363	18	19	10,523	11,382			
	R3	-1	1.040	4,417	4,594	5,802	6,034	33	34	5,835	6,068			
	R4	0	1.000	4,417	4,417	3,813	3,813	33	33	3,846	3,846			
	R5	1	0.962	4,417	4,247	5,950	5,721	37	36	5,987	5,757			
	R6	2	0.925	7,163	6,623	5,937	5,489	60	55	5,997	5,544			
	R7	3	0.889	7,163	6,368	5,932	5,273	60	53	5,992	5,326			
	R8	4	0.855	7,444	6,363	5,929	5,068	72	62	6,001	5,130			
R9	5	0.822	8,021	6,593	5,944	4,885	102	84	6,046	4,969				
R10	6	0.790	10,154	8,025	5,916	4,676	108	85	6,024	4,761				
R11	7	0.760	10,656	8,098	5,905	4,487	155	118	6,060	4,605				
R12	8	0.731	13,728	10,031	5,906	4,315	176	129	6,082	4,444				
R13	9	0.703	14,460	10,159	5,905	4,149	189	133	6,094	4,282				
R14	10	0.676	14,460	9,769	5,905	3,989	189	128	6,094	4,117				
R15	11	0.650	15,307	9,943	5,906	3,836	207	134	6,113	3,970				
R16	12	0.625	15,307	9,561	5,906	3,689	207	129	6,113	3,818				
R17	13	0.601	15,307	9,193	5,906	3,547	207	124	6,113	3,671				
R18	14	0.577	15,307	8,839	5,906	3,410	207	120	6,113	3,530				
施設完成後の評価期間（50年）	R19	15	0.555	23,713	13,167			292	162	292	162			
	R20	16	0.534	23,713	12,661			292	156	292	156			
	R21	17	0.513	23,713	12,174			292	150	292	150			
	R22	18	0.494	23,713	11,705			292	144	292	144			
	R23	19	0.475	23,713	11,255			292	139	292	139			
	R24	20	0.456	23,713	10,822			292	133	292	133			
	R25	21	0.439	23,713	10,406			292	128	292	128			
	R26	22	0.422	23,713	10,006			292	123	292	123			
	R27	23	0.406	23,713	9,621			292	118	292	118			
	R28	24	0.390	23,713	9,251			292	114	292	114			
	R29	25	0.375	23,713	8,895			292	110	292	110			
	R30	26	0.361	23,713	8,553			292	105	292	105			
	R31	27	0.347	23,713	8,224			292	101	292	101			
	R32	28	0.333	23,713	7,908			292	97	292	97			
	R33	29	0.321	23,713	7,604			292	94	292	94			
	R34	30	0.308	23,713	7,311			292	90	292	90			
	R35	31	0.296	23,713	7,030			292	87	292	87			
	R36	32	0.285	23,713	6,760			292	83	292	83			
	R37	33	0.274	23,713	6,500			292	80	292	80			
	R38	34	0.264	23,713	6,250			292	77	292	77			
	R39	35	0.253	23,713	6,009			292	74	292	74			
	R40	36	0.244	23,713	5,778			292	71	292	71			
	R41	37	0.234	23,713	5,556			292	68	292	68			
	R42	38	0.225	23,713	5,342			292	66	292	66			
	R43	39	0.217	23,713	5,137			292	63	292	63			
	R44	40	0.208	23,713	4,939			292	61	292	61			
	R45	41	0.200	23,713	4,749			292	58	292	58			
	R46	42	0.193	23,713	4,567			292	56	292	56			
	R47	43	0.185	23,713	4,391			292	54	292	54			
	R48	44	0.178	23,713	4,222			292	52	292	52			
	R49	45	0.171	23,713	4,060			292	50	292	50			
	R50	46	0.165	23,713	3,903			292	48	292	48			
	R51	47	0.158	23,713	3,753			292	46	292	46			
	R52	48	0.152	23,713	3,609			292	44	292	44			
	R53	49	0.146	23,713	3,470			292	43	292	43			
	R54	50	0.141	23,713	3,337			292	41	292	41			
R55	51	0.135	23,713	3,208			292	40	292	40				
R56	52	0.130	23,713	3,085			292	38	292	38				
R57	53	0.125	23,713	2,966			292	37	292	37				
R58	54	0.120	23,713	2,852			292	35	292	35				
R59	55	0.116	23,713	2,743			292	34	292	34				
R60	56	0.111	23,713	2,637			292	32	292	32				
R61	57	0.107	23,713	2,536			292	31	292	31				
R62	58	0.103	23,713	2,438			292	30	292	30				
R63	59	0.099	23,713	2,344			292	29	292	29				
R64	60	0.095	23,713	2,254			292	28	292	28				
R65	61	0.091	23,713	2,167			292	27	292	27				
R66	62	0.088	23,713	2,084			292	26	292	26				
R67	63	0.085	23,713	2,004			292	25	292	25				
R68	64	0.081	23,713	1,927			292	24	292	24				
合計			1,357,530	422,051	3,950	426,001	172,529	189,509	16,783	5,268	189,312	194,777	2.2	231,224

Ⅷ. 全体事業（資産+10%）

様式5 費用対便益

水系名:吉野川 河川名:吉野川、旧吉野川

単位:百万円

河道 年次	t	割引率	便 益				費 用						費用 便益費 B/C	純現在 価値 B-C
			便益①		残存価値 ②	計 ①+②	建設費③		維持管理費④		計③+④			
			便益	現在価値			費用	現在価値	費用	現在価値	費用	現在価値		
整備期間 (30年)	H21	-13	1.665	0	0	4,721	9,256	0	0	4,721	9,256			
	H22	-12	1.601	0	0	3,811	7,177	5	9	3,816	7,186			
	H23	-11	1.539	0	0	8,671	15,320	5	9	8,676	15,329			
	H24	-10	1.480	0	0	7,784	13,266	5	9	7,789	13,275			
	H25	-9	1.423	0	0	7,974	12,796	5	8	7,979	12,804			
	H26	-8	1.369	630	862	5,619	8,392	13	19	5,632	8,411			
	H27	-7	1.316	630	829	8,772	12,559	18	26	8,790	12,585			
	H28	-6	1.265	630	797	4,601	6,296	18	25	4,619	6,321			
	H29	-5	1.217	662	805	3,781	4,864	18	23	3,799	4,887			
	H30	-4	1.170	662	774	4,123	4,928	18	22	4,141	4,950			
	R1	-3	1.125	662	745	9,700	10,911	18	20	9,718	10,931			
	R2	-2	1.082	662	716	10,505	11,363	18	19	10,523	11,382			
	R3	-1	1.040	4,839	5,033	5,802	6,034	33	34	5,835	6,068			
	R4	0	1.000	4,839	4,839	3,813	3,813	33	33	3,846	3,846			
	R5	1	0.962	4,839	4,653	5,207	5,007	37	36	5,244	5,043			
	R6	2	0.925	7,846	7,254	5,195	4,803	60	55	5,255	4,858			
	R7	3	0.889	7,846	6,975	5,195	4,618	60	53	5,255	4,671			
	R8	4	0.855	8,153	6,969	5,183	4,430	72	62	5,255	4,492			
	R9	5	0.822	8,786	7,221	5,193	4,268	102	84	5,295	4,352			
	R10	6	0.790	11,112	8,782	5,206	4,114	109	86	5,315	4,200			
R11	7	0.760	11,663	8,863	5,167	3,926	155	118	5,322	4,044				
R12	8	0.731	15,020	10,975	5,167	3,775	176	129	5,343	3,904				
R13	9	0.703	15,020	10,553	5,168	3,631	176	124	5,344	3,755				
R14	10	0.676	15,817	10,685	5,167	3,491	188	127	5,355	3,618				
R15	11	0.650	15,817	10,274	5,167	3,357	188	122	5,355	3,479				
R16	12	0.625	16,742	10,457	5,167	3,227	206	129	5,373	3,356				
R17	13	0.601	16,742	10,055	5,168	3,104	206	124	5,374	3,228				
R18	14	0.577	16,742	9,668	5,167	2,984	206	119	5,373	3,103				
R19	15	0.555	16,742	9,296	5,168	2,869	206	114	5,374	2,983				
R20	16	0.534	16,742	8,939	5,167	2,759	206	110	5,373	2,869				
R21	17	0.513	25,937	13,315				291	149	291	149			
R22	18	0.494	25,937	12,803				291	144	291	144			
R23	19	0.475	25,937	12,311				291	138	291	138			
R24	20	0.456	25,937	11,837				291	133	291	133			
R25	21	0.439	25,937	11,382				291	128	291	128			
R26	22	0.422	25,937	10,944				291	123	291	123			
R27	23	0.406	25,937	10,523				291	118	291	118			
R28	24	0.390	25,937	10,119				291	114	291	114			
R29	25	0.375	25,937	9,729				291	109	291	109			
R30	26	0.361	25,937	9,355				291	105	291	105			
R31	27	0.347	25,937	8,995				291	101	291	101			
R32	28	0.333	25,937	8,649				291	97	291	97			
R33	29	0.321	25,937	8,317				291	93	291	93			
R34	30	0.308	25,937	7,997				291	90	291	90			
R35	31	0.296	25,937	7,689				291	86	291	86			
R36	32	0.285	25,937	7,394				291	83	291	83			
R37	33	0.274	25,937	7,109				291	80	291	80			
R38	34	0.264	25,937	6,836				291	77	291	77			
R39	35	0.253	25,937	6,573				291	74	291	74			
R40	36	0.244	25,937	6,320				291	71	291	71			
R41	37	0.234	25,937	6,077				291	68	291	68			
R42	38	0.225	25,937	5,843				291	66	291	66			
R43	39	0.217	25,937	5,618				291	63	291	63			
R44	40	0.208	25,937	5,402				291	61	291	61			
R45	41	0.200	25,937	5,195				291	58	291	58			
R46	42	0.193	25,937	4,995				291	56	291	56			
R47	43	0.185	25,937	4,803				291	54	291	54			
R48	44	0.178	25,937	4,618				291	52	291	52			
R49	45	0.171	25,937	4,440				291	50	291	50			
R50	46	0.165	25,937	4,270				291	48	291	48			
R51	47	0.158	25,937	4,105				291	46	291	46			
R52	48	0.152	25,937	3,947				291	44	291	44			
R53	49	0.146	25,937	3,796				291	43	291	43			
R54	50	0.141	25,937	3,650				291	41	291	41			
R55	51	0.135	25,937	3,509				291	39	291	39			
R56	52	0.130	25,937	3,374				291	38	291	38			
R57	53	0.125	25,937	3,245				291	36	291	36			
R58	54	0.120	25,937	3,120				291	35	291	35			
R59	55	0.116	25,937	3,000				291	34	291	34			
R60	56	0.111	25,937	2,884				291	32	291	32			
R61	57	0.107	25,937	2,773				291	31	291	31			
R62	58	0.103	25,937	2,667				291	30	291	30			
R63	59	0.099	25,937	2,564				291	29	291	29			
R64	60	0.095	25,937	2,466				291	28	291	28			
R65	61	0.091	25,937	2,371				291	27	291	27			
R66	62	0.088	25,937	2,280				291	26	291	26			
R67	63	0.085	25,937	2,192				291	25	291	25			
R68	64	0.081	25,937	2,108				291	24	291	24			
R69	65	0.078	25,937	2,027				291	23	291	23			
R70	66	0.075	25,937	1,949				291	22	291	22			
合計			1,516.695	454.504	3.651	458.155	172.529	187.338	17,110	5,190	189.639	192.528	2.4	265.627

Ⅸ. 全体事業（資産-10%）

様式5 費用対便益

水系名:吉野川 河川名:吉野川、旧吉野川

単位:百万円

河道 年次	t	割引率	便 益				費 用						費用 便益費 B/C	純現在 価値 B-C
			便益①		残存価値 ②	計 ①+②	建設費③		維持管理費④		計③+④			
			便益	現在価値			費用	現在価値	費用	現在価値	費用	現在価値		
整備期間 (30年)	H21	-13	1.665	0	0	4,721	9,256	0	0	4,721	9,256			
	H22	-12	1.601	0	0	3,811	7,177	5	9	3,816	7,186			
	H23	-11	1.539	0	0	8,671	15,320	5	9	8,676	15,329			
	H24	-10	1.480	0	0	7,784	13,266	5	9	7,789	13,275			
	H25	-9	1.423	0	0	7,974	12,796	5	8	7,979	12,804			
	H26	-8	1.369	522	714	5,619	8,392	13	19	5,632	8,411			
	H27	-7	1.316	522	687	8,772	12,559	18	26	8,790	12,585			
	H28	-6	1.265	522	660	4,601	6,296	18	25	4,619	6,321			
	H29	-5	1.217	548	667	3,781	4,864	18	23	3,799	4,887			
	H30	-4	1.170	548	641	4,123	4,928	18	22	4,141	4,950			
	R1	-3	1.125	548	616	9,700	10,911	18	20	9,718	10,931			
	R2	-2	1.082	548	593	10,505	11,363	18	19	10,523	11,382			
	R3	-1	1.040	3,994	4,154	5,802	6,034	33	34	5,835	6,068			
	R4	0	1.000	3,994	3,994	3,813	3,813	33	33	3,846	3,846			
	R5	1	0.962	3,994	3,840	5,207	5,007	37	36	5,244	5,043			
	R6	2	0.925	6,480	5,991	5,195	4,803	60	55	5,255	4,858			
	R7	3	0.889	6,480	5,761	5,195	4,618	60	53	5,255	4,671			
	R8	4	0.855	6,734	5,756	5,183	4,430	72	62	5,255	4,492			
	R9	5	0.822	7,255	5,963	5,193	4,268	102	84	5,295	4,352			
	R10	6	0.790	9,195	7,267	5,206	4,114	109	86	5,315	4,200			
R11	7	0.760	9,650	7,333	5,167	3,926	155	118	5,322	4,044				
R12	8	0.731	12,436	9,087	5,167	3,775	176	129	5,343	3,904				
R13	9	0.703	12,436	8,737	5,168	3,631	176	124	5,344	3,755				
R14	10	0.676	13,104	8,853	5,167	3,491	188	127	5,355	3,618				
R15	11	0.650	13,104	8,512	5,167	3,357	188	122	5,355	3,479				
R16	12	0.625	13,872	8,664	5,167	3,227	206	129	5,373	3,356				
R17	13	0.601	13,872	8,331	5,168	3,104	206	124	5,374	3,228				
R18	14	0.577	13,872	8,011	5,167	2,984	206	119	5,373	3,103				
R19	15	0.555	13,872	7,703	5,168	2,869	206	114	5,374	2,983				
R20	16	0.534	13,872	7,406	5,167	2,759	206	110	5,373	2,869				
R21	17	0.513	21,489	11,032				291	149	291	149			
R22	18	0.494	21,489	10,608				291	144	291	144			
R23	19	0.475	21,489	10,200				291	138	291	138			
R24	20	0.456	21,489	9,807				291	133	291	133			
R25	21	0.439	21,489	9,430				291	128	291	128			
R26	22	0.422	21,489	9,067				291	123	291	123			
R27	23	0.406	21,489	8,719				291	118	291	118			
R28	24	0.390	21,489	8,383				291	114	291	114			
R29	25	0.375	21,489	8,061				291	109	291	109			
R30	26	0.361	21,489	7,751				291	105	291	105			
R31	27	0.347	21,489	7,453				291	101	291	101			
R32	28	0.333	21,489	7,166				291	97	291	97			
R33	29	0.321	21,489	6,890				291	93	291	93			
R34	30	0.308	21,489	6,625				291	90	291	90			
R35	31	0.296	21,489	6,371				291	86	291	86			
R36	32	0.285	21,489	6,126				291	83	291	83			
R37	33	0.274	21,489	5,890				291	80	291	80			
R38	34	0.264	21,489	5,663				291	77	291	77			
R39	35	0.253	21,489	5,446				291	74	291	74			
R40	36	0.244	21,489	5,236				291	71	291	71			
R41	37	0.234	21,489	5,035				291	68	291	68			
R42	38	0.225	21,489	4,841				291	66	291	66			
R43	39	0.217	21,489	4,655				291	63	291	63			
R44	40	0.208	21,489	4,476				291	61	291	61			
R45	41	0.200	21,489	4,304				291	58	291	58			
R46	42	0.193	21,489	4,138				291	56	291	56			
R47	43	0.185	21,489	3,979				291	54	291	54			
R48	44	0.178	21,489	3,826				291	52	291	52			
R49	45	0.171	21,489	3,679				291	50	291	50			
R50	46	0.165	21,489	3,537				291	48	291	48			
R51	47	0.158	21,489	3,401				291	46	291	46			
R52	48	0.152	21,489	3,271				291	44	291	44			
R53	49	0.146	21,489	3,145				291	43	291	43			
R54	50	0.141	21,489	3,024				291	41	291	41			
R55	51	0.135	21,489	2,907				291	39	291	39			
R56	52	0.130	21,489	2,796				291	38	291	38			
R57	53	0.125	21,489	2,688				291	36	291	36			
R58	54	0.120	21,489	2,585				291	35	291	35			
R59	55	0.116	21,489	2,485				291	34	291	34			
R60	56	0.111	21,489	2,390				291	32	291	32			
R61	57	0.107	21,489	2,298				291	31	291	31			
R62	58	0.103	21,489	2,209				291	30	291	30			
R63	59	0.099	21,489	2,124				291	29	291	29			
R64	60	0.095	21,489	2,043				291	28	291	28			
R65	61	0.091	21,489	1,964				291	27	291	27			
R66	62	0.088	21,489	1,889				291	26	291	26			
R67	63	0.085	21,489	1,816				291	25	291	25			
R68	64	0.081	21,489	1,746				291	24	291	24			
R69	65	0.078	21,489	1,679				291	23	291	23			
R70	66	0.075	21,489	1,614				291	22	291	22			
合計			1,256,424	376,409	3,651	380,060	172,529	187,338	17,110	5,190	189,639	192,528	2.0	187,532

X. 残事業（残事業費+10%）

様式5 費用対便益

水系名:吉野川 河川名:吉野川、旧吉野川

単位:百万円

河道 年次	t	割引率	便 益				費 用						費用 便益費 B/C	純現在 価値 B-C	
			便益①		残存価値 ②	計 ①+②	建設費③		維持管理費④		計③+④				
			便益	現在価値			費用	現在価値	費用	現在価値	費用	現在価値			
既往投資額	H21	-13	1.665	0	0	0	0	0	0	0	0	0	0		
	H22	-12	1.601	0	0	0	0	0	0	0	0	0	0		
	H23	-11	1.539	0	0	0	0	0	0	0	0	0	0		
	H24	-10	1.480	0	0	0	0	0	0	0	0	0	0		
	H25	-9	1.423	0	0	0	0	0	0	0	0	0	0		
	H26	-8	1.369	0	0	0	0	0	0	0	0	0	0		
	H27	-7	1.316	0	0	0	0	0	0	0	0	0	0		
	H28	-6	1.265	0	0	0	0	0	0	0	0	0	0		
	H29	-5	1.217	0	0	0	0	0	0	0	0	0	0		
	H30	-4	1.170	0	0	0	0	0	0	0	0	0	0		
	R1	-3	1.125	0	0	0	0	0	0	0	0	0	0		
	R2	-2	1.082	0	0	0	0	0	0	0	0	0	0		
	R3	-1	1.040	0	0	0	0	0	0	0	0	0	0		
	R4	0	1.000	0	0	0	0	0	0	0	0	0	0		
R5	1	0.962	0	0	0	5,728	5,508	4	4	5,732	5,512				
R6	2	0.925	2,746	2,539		5,715	5,284	27	25	5,742	5,309				
R7	3	0.889	2,746	2,441		5,714	5,080	27	24	5,741	5,104				
R8	4	0.855	3,026	2,587		5,701	4,873	40	34	5,741	4,907				
R9	5	0.822	3,604	2,962		5,712	4,695	69	57	5,781	4,752				
R10	6	0.790	5,737	4,534		5,726	4,525	76	60	5,802	4,585				
R11	7	0.760	6,239	4,741		5,684	4,319	123	93	5,807	4,412				
R12	8	0.731	9,311	6,803		5,683	4,153	144	105	5,827	4,258				
R13	9	0.703	9,311	6,542		5,685	3,994	144	101	5,829	4,095				
R14	10	0.676	10,043	6,785		5,684	3,840	156	105	5,840	3,945				
R15	11	0.650	10,043	6,524		5,684	3,692	156	101	5,840	3,793				
R16	12	0.625	10,890	6,802		5,684	3,550	174	109	5,858	3,659				
R17	13	0.601	10,890	6,540		5,685	3,414	174	104	5,859	3,518				
R18	14	0.577	10,890	6,289		5,684	3,282	174	100	5,858	3,382				
R19	15	0.555	10,890	6,047		5,684	3,156	174	97	5,858	3,253				
R20	16	0.534	10,890	5,814		5,684	3,035	174	93	5,858	3,128				
R21	17	0.513	19,296	9,906				259	133	259	133				
R22	18	0.494	19,296	9,525				259	128	259	128				
R23	19	0.475	19,296	9,159				259	123	259	123				
R24	20	0.456	19,296	8,806				259	118	259	118				
R25	21	0.439	19,296	8,468				259	114	259	114				
R26	22	0.422	19,296	8,142				259	109	259	109				
R27	23	0.406	19,296	7,829				259	105	259	105				
R28	24	0.390	19,296	7,528				259	101	259	101				
R29	25	0.375	19,296	7,238				259	97	259	97				
R30	26	0.361	19,296	6,960				259	93	259	93				
R31	27	0.347	19,296	6,692				259	90	259	90				
R32	28	0.333	19,296	6,435				259	86	259	86				
R33	29	0.321	19,296	6,187				259	83	259	83				
R34	30	0.308	19,296	5,949				259	80	259	80				
R35	31	0.296	19,296	5,720				259	77	259	77				
R36	32	0.285	19,296	5,500				259	74	259	74				
R37	33	0.274	19,296	5,289				259	71	259	71				
R38	34	0.264	19,296	5,086				259	68	259	68				
R39	35	0.253	19,296	4,890				259	66	259	66				
R40	36	0.244	19,296	4,702				259	63	259	63				
R41	37	0.234	19,296	4,521				259	61	259	61				
R42	38	0.225	19,296	4,347				259	58	259	58				
R43	39	0.217	19,296	4,180				259	56	259	56				
R44	40	0.208	19,296	4,019				259	54	259	54				
R45	41	0.200	19,296	3,865				259	52	259	52				
R46	42	0.193	19,296	3,716				259	50	259	50				
R47	43	0.185	19,296	3,573				259	48	259	48				
R48	44	0.178	19,296	3,436				259	46	259	46				
R49	45	0.171	19,296	3,303				259	44	259	44				
R50	46	0.165	19,296	3,176				259	43	259	43				
R51	47	0.158	19,296	3,054				259	41	259	41				
R52	48	0.152	19,296	2,937				259	39	259	39				
R53	49	0.146	19,296	2,824				259	38	259	38				
R54	50	0.141	19,296	2,715				259	36	259	36				
R55	51	0.135	19,296	2,611				259	35	259	35				
R56	52	0.130	19,296	2,510				259	34	259	34				
R57	53	0.125	19,296	2,414				259	32	259	32				
R58	54	0.120	19,296	2,321				259	31	259	31				
R59	55	0.116	19,296	2,232				259	30	259	30				
R60	56	0.111	19,296	2,146				259	29	259	29				
R61	57	0.107	19,296	2,063				259	28	259	28				
R62	58	0.103	19,296	1,984				259	27	259	27				
R63	59	0.099	19,296	1,908				259	26	259	26				
R64	60	0.095	19,296	1,834				259	25	259	25				
R65	61	0.091	19,296	1,764				259	24	259	24				
R66	62	0.088	19,296	1,696				259	23	259	23				
R67	63	0.085	19,296	1,631				259	22	259	22				
R68	64	0.081	19,296	1,568				259	21	259	21				
R69	65	0.078	19,296	1,508				259	20	259	20				
R70	66	0.075	19,296	1,450				259	19	259	19				
合計			1,082,056	299,267	3,413	302,680	91,137	66,400	14,786	4,183	105,923	70,583	4.3	232,097	

X I . 残事業（残事業費-10%）

様式5 費用対便益

水系名:吉野川 河川名:吉野川、旧吉野川

単位:百万円

河道 年次	t	割引率	便 益				費 用						費用 便益費 B/C	純現在 価値 B-C	
			便益①		残存価値 ②	計 ①+②	建設費③		維持管理費④		計③+④				
			便益	現在価値			費用	現在価値	費用	現在価値	費用	現在価値			
既往投資額	H21	-13	1.665	0	0	0	0	0	0	0	0	0	0		
	H22	-12	1.601	0	0	0	0	0	0	0	0	0	0		
	H23	-11	1.539	0	0	0	0	0	0	0	0	0	0		
	H24	-10	1.480	0	0	0	0	0	0	0	0	0	0		
	H25	-9	1.423	0	0	0	0	0	0	0	0	0	0		
	H26	-8	1.369	0	0	0	0	0	0	0	0	0	0		
	H27	-7	1.316	0	0	0	0	0	0	0	0	0	0		
	H28	-6	1.265	0	0	0	0	0	0	0	0	0	0		
	H29	-5	1.217	0	0	0	0	0	0	0	0	0	0		
	H30	-4	1.170	0	0	0	0	0	0	0	0	0	0		
	R1	-3	1.125	0	0	0	0	0	0	0	0	0	0		
	R2	-2	1.082	0	0	0	0	0	0	0	0	0	0		
	R3	-1	1.040	0	0	0	0	0	0	0	0	0	0		
	R4	0	1.000	0	0	0	0	0	0	0	0	0	0		
現時点からの整備期間（17年）	R5	1	0.962	0	0	4,687	4,507	4	4	4,691	4,511				
	R6	2	0.925	2,746	2,539	4,676	4,323	27	25	4,703	4,348				
	R7	3	0.889	2,746	2,441	4,675	4,156	27	24	4,702	4,180				
	R8	4	0.855	3,026	2,587	4,664	3,987	40	34	4,704	4,021				
	R9	5	0.822	3,604	2,962	4,673	3,841	69	57	4,742	3,898				
	R10	6	0.790	5,737	4,534	4,685	3,703	76	60	4,761	3,763				
	R11	7	0.760	6,239	4,741	4,650	3,534	123	93	4,773	3,627				
	R12	8	0.731	9,311	6,803	4,650	3,398	144	105	4,794	3,503				
	R13	9	0.703	9,311	6,542	4,651	3,268	144	101	4,795	3,369				
	R14	10	0.676	10,043	6,785	4,651	3,142	156	105	4,807	3,247				
	R15	11	0.650	10,043	6,524	4,651	3,021	156	101	4,807	3,122				
	R16	12	0.625	10,890	6,802	4,650	2,904	174	109	4,824	3,013				
	R17	13	0.601	10,890	6,540	4,651	2,793	174	104	4,825	2,897				
	R18	14	0.577	10,890	6,289	4,651	2,686	174	100	4,825	2,786				
	R19	15	0.555	10,890	6,047	4,651	2,583	174	97	4,825	2,680				
	R20	16	0.534	10,890	5,814	4,651	2,483	174	93	4,825	2,576				
	施設完成後の評価期間（50年）	R21	17	0.513	19,296	9,906				259	133	259	133		
R22		18	0.494	19,296	9,525				259	128	259	128			
R23		19	0.475	19,296	9,159				259	123	259	123			
R24		20	0.456	19,296	8,806				259	118	259	118			
R25		21	0.439	19,296	8,468				259	114	259	114			
R26		22	0.422	19,296	8,142				259	109	259	109			
R27		23	0.406	19,296	7,829				259	105	259	105			
R28		24	0.390	19,296	7,528				259	101	259	101			
R29		25	0.375	19,296	7,238				259	97	259	97			
R30		26	0.361	19,296	6,960				259	93	259	93			
R31		27	0.347	19,296	6,692				259	90	259	90			
R32		28	0.333	19,296	6,435				259	86	259	86			
R33		29	0.321	19,296	6,187				259	83	259	83			
R34		30	0.308	19,296	5,949				259	80	259	80			
R35		31	0.296	19,296	5,720				259	77	259	77			
R36		32	0.285	19,296	5,500				259	74	259	74			
R37		33	0.274	19,296	5,289				259	71	259	71			
R38		34	0.264	19,296	5,086				259	68	259	68			
R39		35	0.253	19,296	4,890				259	66	259	66			
R40		36	0.244	19,296	4,702				259	63	259	63			
R41		37	0.234	19,296	4,521				259	61	259	61			
R42		38	0.225	19,296	4,347				259	58	259	58			
R43		39	0.217	19,296	4,180				259	56	259	56			
R44		40	0.208	19,296	4,019				259	54	259	54			
R45		41	0.200	19,296	3,865				259	52	259	52			
R46		42	0.193	19,296	3,716				259	50	259	50			
R47		43	0.185	19,296	3,573				259	48	259	48			
R48		44	0.178	19,296	3,436				259	46	259	46			
R49		45	0.171	19,296	3,303				259	44	259	44			
R50		46	0.165	19,296	3,176				259	43	259	43			
R51	47	0.158	19,296	3,054				259	41	259	41				
R52	48	0.152	19,296	2,937				259	39	259	39				
R53	49	0.146	19,296	2,824				259	38	259	38				
R54	50	0.141	19,296	2,715				259	36	259	36				
R55	51	0.135	19,296	2,611				259	35	259	35				
R56	52	0.130	19,296	2,510				259	34	259	34				
R57	53	0.125	19,296	2,414				259	32	259	32				
R58	54	0.120	19,296	2,321				259	31	259	31				
R59	55	0.116	19,296	2,232				259	30	259	30				
R60	56	0.111	19,296	2,146				259	29	259	29				
R61	57	0.107	19,296	2,063				259	28	259	28				
R62	58	0.103	19,296	1,984				259	27	259	27				
R63	59	0.099	19,296	1,908				259	26	259	26				
R64	60	0.095	19,296	1,834				259	25	259	25				
R65	61	0.091	19,296	1,764				259	24	259	24				
R66	62	0.088	19,296	1,696				259	23	259	23				
R67	63	0.085	19,296	1,631				259	22	259	22				
R68	64	0.081	19,296	1,568				259	21	259	21				
R69	65	0.078	19,296	1,508				259	20	259	20				
R70	66	0.075	19,296	1,450				259	19	259	19				
合計			1,082,056	299,267	2,793	302,060	74,567	54,329	14,786	4,183	89,353	58,512	5.2	243,548	

X II . 残事業 (残工期+10%)

様式5 費用対便益

水系名:吉野川 河川名:吉野川、旧吉野川

単位:百万円

河道 年次	t	割引率	便 益				費 用						費用 便益費 B/C	純現在 価値 B-C	
			便益①		残存価値 ②	計 ①+②	建設費③		維持管理費④		計③+④				
			便益	現在価値			費用	現在価値	費用	現在価値	費用	現在価値			
既往 投資額	H21	-13	1.665	0	0	0	0	0	0	0	0	0	0		
	H22	-12	1.601	0	0	0	0	0	0	0	0	0	0		
	H23	-11	1.539	0	0	0	0	0	0	0	0	0	0		
	H24	-10	1.480	0	0	0	0	0	0	0	0	0	0		
	H25	-9	1.423	0	0	0	0	0	0	0	0	0	0		
	H26	-8	1.369	0	0	0	0	0	0	0	0	0	0		
	H27	-7	1.316	0	0	0	0	0	0	0	0	0	0		
	H28	-6	1.265	0	0	0	0	0	0	0	0	0	0		
	H29	-5	1.217	0	0	0	0	0	0	0	0	0	0		
	H30	-4	1.170	0	0	0	0	0	0	0	0	0	0		
	R1	-3	1.125	0	0	0	0	0	0	0	0	0	0		
	R2	-2	1.082	0	0	0	0	0	0	0	0	0	0		
	R3	-1	1.040	0	0	0	0	0	0	0	0	0	0		
R4	0	1.000	0	0	0	0	0	0	0	0	0	0			
現時点からの 整備期間(19年)	R5	1	0.962	0	0	4,629	4,451	4	4	4,633	4,455				
	R6	2	0.925	0	0	4,619	4,271	4	4	4,623	4,275				
	R7	3	0.889	2,746	2,441	4,618	4,105	27	24	4,645	4,129				
	R8	4	0.855	2,746	2,347	4,611	3,941	27	23	4,638	3,964				
	R9	5	0.822	3,027	2,488	4,611	3,790	40	33	4,651	3,823				
	R10	6	0.790	3,604	2,848	4,620	3,651	69	55	4,689	3,706				
	R11	7	0.760	5,737	4,360	4,619	3,510	76	58	4,695	3,568				
	R12	8	0.731	6,240	4,560	4,593	3,356	122	89	4,715	3,445				
	R13	9	0.703	9,311	6,542	4,593	3,227	144	101	4,737	3,328				
	R14	10	0.676	9,311	6,290	4,594	3,103	144	97	4,738	3,200				
	R15	11	0.650	9,311	6,048	4,593	2,984	144	94	4,737	3,078				
	R16	12	0.625	10,043	6,273	4,593	2,869	156	97	4,749	2,966				
	R17	13	0.601	10,043	6,032	4,593	2,758	156	94	4,749	2,852				
	R18	14	0.577	10,890	6,289	4,593	2,653	174	100	4,767	2,753				
	R19	15	0.555	10,890	6,047	4,594	2,551	174	97	4,768	2,648				
	R20	16	0.534	10,890	5,814	4,593	2,452	174	93	4,767	2,545				
	R21	17	0.513	10,890	5,591	4,593	2,358	174	89	4,767	2,447				
	R22	18	0.494	10,890	5,376	4,593	2,267	174	86	4,767	2,353				
	施設完成後の 評価期間(50年)	R23	19	0.475	19,296	9,159			259	123	259	123			
R24		20	0.456	19,296	8,806			259	118	259	118				
R25		21	0.439	19,296	8,468			259	114	259	114				
R26		22	0.422	19,296	8,142			259	109	259	109				
R27		23	0.406	19,296	7,829			259	105	259	105				
R28		24	0.390	19,296	7,528			259	101	259	101				
R29		25	0.375	19,296	7,238			259	97	259	97				
R30		26	0.361	19,296	6,960			259	93	259	93				
R31		27	0.347	19,296	6,692			259	90	259	90				
R32		28	0.333	19,296	6,435			259	86	259	86				
R33		29	0.321	19,296	6,187			259	83	259	83				
R34		30	0.308	19,296	5,949			259	80	259	80				
R35		31	0.296	19,296	5,720			259	77	259	77				
R36		32	0.285	19,296	5,500			259	74	259	74				
R37		33	0.274	19,296	5,289			259	71	259	71				
R38		34	0.264	19,296	5,086			259	68	259	68				
R39		35	0.253	19,296	4,890			259	66	259	66				
R40		36	0.244	19,296	4,702			259	63	259	63				
R41		37	0.234	19,296	4,521			259	61	259	61				
R42		38	0.225	19,296	4,347			259	58	259	58				
R43	39	0.217	19,296	4,180			259	56	259	56					
R44	40	0.208	19,296	4,019			259	54	259	54					
R45	41	0.200	19,296	3,865			259	52	259	52					
R46	42	0.193	19,296	3,716			259	50	259	50					
R47	43	0.185	19,296	3,573			259	48	259	48					
R48	44	0.178	19,296	3,436			259	46	259	46					
R49	45	0.171	19,296	3,303			259	44	259	44					
R50	46	0.165	19,296	3,176			259	43	259	43					
R51	47	0.158	19,296	3,054			259	41	259	41					
R52	48	0.152	19,296	2,937			259	39	259	39					
R53	49	0.146	19,296	2,824			259	38	259	38					
R54	50	0.141	19,296	2,715			259	36	259	36					
R55	51	0.135	19,296	2,611			259	35	259	35					
R56	52	0.130	19,296	2,510			259	34	259	34					
R57	53	0.125	19,296	2,414			259	32	259	32					
R58	54	0.120	19,296	2,321			259	31	259	31					
R59	55	0.116	19,296	2,232			259	30	259	30					
R60	56	0.111	19,296	2,146			259	29	259	29					
R61	57	0.107	19,296	2,063			259	28	259	28					
R62	58	0.103	19,296	1,984			259	27	259	27					
R63	59	0.099	19,296	1,908			259	26	259	26					
R64	60	0.095	19,296	1,834			259	25	259	25					
R65	61	0.091	19,296	1,764			259	24	259	24					
R66	62	0.088	19,296	1,696			259	23	259	23					
R67	63	0.085	19,296	1,631			259	22	259	22					
R68	64	0.081	19,296	1,568			259	21	259	21					
R69	65	0.078	19,296	1,508			259	20	259	20					
R70	66	0.075	19,296	1,450			259	19	259	19					
R71	67	0.072	19,296	1,394			259	19	259	19					
R72	68	0.069	19,296	1,340			259	18	259	18					
合計			1,091,369	283,966	2,807	286,773	82,852	58,297	14,933	3,985	97,785	62,282	4.6	224,491	

XⅢ. 残事業（残工期-10%）

様式5 費用対便益

水系名:吉野川 河川名:吉野川、旧吉野川

単位:百万円

河道 年次	t	割引率	便 益				費 用				費用 便益費 B/C	純現在 価値 B-C		
			便益①		残存価値 ②	計 ①+②	建設費③		維持管理費④				計③+④	
			便益	現在価値			費用	現在価値	費用	現在価値			費用	現在価値
既往 投資額	H21	-13	1.665	0	0	0	0	0	0	0	0			
	H22	-12	1.601	0	0	0	0	0	0	0	0			
	H23	-11	1.539	0	0	0	0	0	0	0	0			
	H24	-10	1.480	0	0	0	0	0	0	0	0			
	H25	-9	1.423	0	0	0	0	0	0	0	0			
	H26	-8	1.369	0	0	0	0	0	0	0	0			
	H27	-7	1.316	0	0	0	0	0	0	0	0			
	H28	-6	1.265	0	0	0	0	0	0	0	0			
	H29	-5	1.217	0	0	0	0	0	0	0	0			
	H30	-4	1.170	0	0	0	0	0	0	0	0			
	R1	-3	1.125	0	0	0	0	0	0	0	0			
	R2	-2	1.082	0	0	0	0	0	0	0	0			
	R3	-1	1.040	0	0	0	0	0	0	0	0			
R4	0	1.000	0	0	0	0	0	0	0	0				
R5	1	0.962	0	0	5,950	5,721	4	4	5,954	5,725				
R6	2	0.925	2,746	2,539	5,937	5,489	27	25	5,964	5,514				
R7	3	0.889	2,746	2,441	5,932	5,273	27	24	5,959	5,297				
R8	4	0.855	3,027	2,587	5,929	5,068	40	34	5,969	5,102				
R9	5	0.822	3,604	2,962	5,944	4,885	69	57	6,013	4,942				
R10	6	0.790	5,737	4,534	5,916	4,676	76	60	5,992	4,736				
R11	7	0.760	6,240	4,742	5,905	4,487	122	93	6,027	4,580				
R12	8	0.731	9,311	6,803	5,906	4,315	144	105	6,050	4,420				
R13	9	0.703	10,043	7,056	5,905	4,149	156	110	6,061	4,259				
R14	10	0.676	10,043	6,785	5,905	3,989	156	105	6,061	4,094				
R15	11	0.650	10,890	7,074	5,906	3,836	174	113	6,080	3,949				
R16	12	0.625	10,890	6,802	5,906	3,689	174	109	6,080	3,798				
R17	13	0.601	10,890	6,540	5,906	3,547	174	104	6,080	3,651				
R18	14	0.577	10,890	6,289	5,906	3,410	174	100	6,080	3,510				
R19	15	0.555	19,296	10,714				259	144	259	144			
R20	16	0.534	19,296	10,302				259	138	259	138			
R21	17	0.513	19,296	9,906				259	133	259	133			
R22	18	0.494	19,296	9,525				259	128	259	128			
R23	19	0.475	19,296	9,159				259	123	259	123			
R24	20	0.456	19,296	8,806				259	118	259	118			
R25	21	0.439	19,296	8,468				259	114	259	114			
R26	22	0.422	19,296	8,142				259	109	259	109			
R27	23	0.406	19,296	7,829				259	105	259	105			
R28	24	0.390	19,296	7,528				259	101	259	101			
R29	25	0.375	19,296	7,238				259	97	259	97			
R30	26	0.361	19,296	6,960				259	93	259	93			
R31	27	0.347	19,296	6,692				259	90	259	90			
R32	28	0.333	19,296	6,435				259	86	259	86			
R33	29	0.321	19,296	6,187				259	83	259	83			
R34	30	0.308	19,296	5,949				259	80	259	80			
R35	31	0.296	19,296	5,720				259	77	259	77			
R36	32	0.285	19,296	5,500				259	74	259	74			
R37	33	0.274	19,296	5,289				259	71	259	71			
R38	34	0.264	19,296	5,086				259	68	259	68			
R39	35	0.253	19,296	4,890				259	66	259	66			
R40	36	0.244	19,296	4,702				259	63	259	63			
R41	37	0.234	19,296	4,521				259	61	259	61			
R42	38	0.225	19,296	4,347				259	58	259	58			
R43	39	0.217	19,296	4,180				259	56	259	56			
R44	40	0.208	19,296	4,019				259	54	259	54			
R45	41	0.200	19,296	3,865				259	52	259	52			
R46	42	0.193	19,296	3,716				259	50	259	50			
R47	43	0.185	19,296	3,573				259	48	259	48			
R48	44	0.178	19,296	3,436				259	46	259	46			
R49	45	0.171	19,296	3,303				259	44	259	44			
R50	46	0.165	19,296	3,176				259	43	259	43			
R51	47	0.158	19,296	3,054				259	41	259	41			
R52	48	0.152	19,296	2,937				259	39	259	39			
R53	49	0.146	19,296	2,824				259	38	259	38			
R54	50	0.141	19,296	2,715				259	36	259	36			
R55	51	0.135	19,296	2,611				259	35	259	35			
R56	52	0.130	19,296	2,510				259	34	259	34			
R57	53	0.125	19,296	2,414				259	32	259	32			
R58	54	0.120	19,296	2,321				259	31	259	31			
R59	55	0.116	19,296	2,232				259	30	259	30			
R60	56	0.111	19,296	2,146				259	29	259	29			
R61	57	0.107	19,296	2,063				259	28	259	28			
R62	58	0.103	19,296	1,984				259	27	259	27			
R63	59	0.099	19,296	1,908				259	26	259	26			
R64	60	0.095	19,296	1,834				259	25	259	25			
R65	61	0.091	19,296	1,764				259	24	259	24			
R66	62	0.088	19,296	1,696				259	23	259	23			
R67	63	0.085	19,296	1,631				259	22	259	22			
R68	64	0.081	19,296	1,568				259	21	259	21			
合計			1,061,857	306,529	3,285	309,814	82,852	62,534	14,467	4,257	97,319	66,791	4.6	243,023

XIV. 残事業（資産+10%）

様式5 費用対便益

水系名：吉野川 河川名：吉野川、旧吉野川

単位：百万円

河道 年次	t	割引率	便 益				費 用						費用 便益費 B/C	純現在 価値 B-C	
			便益①		残存価値 ②	計 ①+②	建設費③		維持管理費④		計③+④				
			便益	現在価値			費用	現在価値	費用	現在価値	費用	現在価値			
既往投資額	H21	-13	1.665	0	0	0	0	0	0	0	0	0	0		
	H22	-12	1.601	0	0	0	0	0	0	0	0	0	0		
	H23	-11	1.539	0	0	0	0	0	0	0	0	0	0		
	H24	-10	1.480	0	0	0	0	0	0	0	0	0	0		
	H25	-9	1.423	0	0	0	0	0	0	0	0	0	0		
	H26	-8	1.369	0	0	0	0	0	0	0	0	0	0		
	H27	-7	1.316	0	0	0	0	0	0	0	0	0	0		
	H28	-6	1.265	0	0	0	0	0	0	0	0	0	0		
	H29	-5	1.217	0	0	0	0	0	0	0	0	0	0		
	H30	-4	1.170	0	0	0	0	0	0	0	0	0	0		
	R1	-3	1.125	0	0	0	0	0	0	0	0	0	0		
	R2	-2	1.082	0	0	0	0	0	0	0	0	0	0		
	R3	-1	1.040	0	0	0	0	0	0	0	0	0	0		
R4	0	1.000	0	0	0	0	0	0	0	0	0	0			
R5	1	0.962	0	0	0	5,207	5,007	4	4	5,211	5,011				
R6	2	0.925	3,007	2,780		5,195	4,803	27	25	5,222	4,828				
R7	3	0.889	3,007	2,673		5,195	4,618	27	24	5,222	4,642				
R8	4	0.855	3,314	2,833		5,183	4,430	40	34	5,223	4,464				
R9	5	0.822	3,947	3,244		5,193	4,268	69	57	5,262	4,325				
R10	6	0.790	6,273	4,958		5,206	4,114	76	60	5,282	4,174				
R11	7	0.760	6,823	5,185		5,167	3,926	123	93	5,290	4,019				
R12	8	0.731	10,181	7,439		5,167	3,775	144	105	5,311	3,880				
R13	9	0.703	10,181	7,153		5,168	3,631	144	101	5,312	3,732				
R14	10	0.676	10,978	7,416		5,167	3,491	156	105	5,323	3,596				
R15	11	0.650	10,978	7,131		5,167	3,357	156	101	5,323	3,458				
R16	12	0.625	11,903	7,435		5,167	3,227	174	109	5,341	3,336				
R17	13	0.601	11,903	7,149		5,168	3,104	174	104	5,342	3,208				
R18	14	0.577	11,903	6,874		5,167	2,984	174	100	5,341	3,084				
R19	15	0.555	11,903	6,609		5,168	2,869	174	97	5,342	2,966				
R20	16	0.534	11,903	6,355		5,167	2,759	174	93	5,341	2,852				
R21	17	0.513	21,098	10,831				259	133	259	133				
R22	18	0.494	21,098	10,415				259	128	259	128				
R23	19	0.475	21,098	10,014				259	123	259	123				
R24	20	0.456	21,098	9,629				259	118	259	118				
R25	21	0.439	21,098	9,259				259	114	259	114				
R26	22	0.422	21,098	8,902				259	109	259	109				
R27	23	0.406	21,098	8,560				259	105	259	105				
R28	24	0.390	21,098	8,231				259	101	259	101				
R29	25	0.375	21,098	7,914				259	97	259	97				
R30	26	0.361	21,098	7,610				259	93	259	93				
R31	27	0.347	21,098	7,317				259	90	259	90				
R32	28	0.333	21,098	7,036				259	86	259	86				
R33	29	0.321	21,098	6,765				259	83	259	83				
R34	30	0.308	21,098	6,505				259	80	259	80				
R35	31	0.296	21,098	6,255				259	77	259	77				
R36	32	0.285	21,098	6,014				259	74	259	74				
R37	33	0.274	21,098	5,783				259	71	259	71				
R38	34	0.264	21,098	5,560				259	68	259	68				
R39	35	0.253	21,098	5,347				259	66	259	66				
R40	36	0.244	21,098	5,141				259	63	259	63				
R41	37	0.234	21,098	4,943				259	61	259	61				
R42	38	0.225	21,098	4,753				259	58	259	58				
R43	39	0.217	21,098	4,570				259	56	259	56				
R44	40	0.208	21,098	4,394				259	54	259	54				
R45	41	0.200	21,098	4,225				259	52	259	52				
R46	42	0.193	21,098	4,063				259	50	259	50				
R47	43	0.185	21,098	3,907				259	48	259	48				
R48	44	0.178	21,098	3,756				259	46	259	46				
R49	45	0.171	21,098	3,612				259	44	259	44				
R50	46	0.165	21,098	3,473				259	43	259	43				
R51	47	0.158	21,098	3,339				259	41	259	41				
R52	48	0.152	21,098	3,211				259	39	259	39				
R53	49	0.146	21,098	3,088				259	38	259	38				
R54	50	0.141	21,098	2,969				259	36	259	36				
R55	51	0.135	21,098	2,855				259	35	259	35				
R56	52	0.130	21,098	2,745				259	34	259	34				
R57	53	0.125	21,098	2,639				259	32	259	32				
R58	54	0.120	21,098	2,538				259	31	259	31				
R59	55	0.116	21,098	2,440				259	30	259	30				
R60	56	0.111	21,098	2,346				259	29	259	29				
R61	57	0.107	21,098	2,256				259	28	259	28				
R62	58	0.103	21,098	2,169				259	27	259	27				
R63	59	0.099	21,098	2,086				259	26	259	26				
R64	60	0.095	21,098	2,006				259	25	259	25				
R65	61	0.091	21,098	1,928				259	24	259	24				
R66	62	0.088	21,098	1,854				259	23	259	23				
R67	63	0.085	21,098	1,783				259	22	259	22				
R68	64	0.081	21,098	1,714				259	21	259	21				
R69	65	0.078	21,098	1,648				259	20	259	20				
R70	66	0.075	21,098	1,585				259	19	259	19				
合計			1,183.104	327.217	3.037	330.254	82.852	60.363	14.786	4.183	97.638	64.546	5.1	265.708	

X V. 残事業（資産-10%）

様式5 費用対便益

水系名：吉野川 河川名：吉野川、旧吉野川

単位：百万円

河道 年次	t	割引率	便 益				費 用						費用 便益費 B/C	純現在 価値 B-C	
			便益①		残存価値 ②	計 ①+②	建設費③		維持管理費④		計③+④				
			便益	現在価値			費用	現在価値	費用	現在価値	費用	現在価値			
既往投資額	H21	-13	1.665	0	0	0	0	0	0	0	0	0	0		
	H22	-12	1.601	0	0	0	0	0	0	0	0	0	0		
	H23	-11	1.539	0	0	0	0	0	0	0	0	0	0		
	H24	-10	1.480	0	0	0	0	0	0	0	0	0	0		
	H25	-9	1.423	0	0	0	0	0	0	0	0	0	0		
	H26	-8	1.369	0	0	0	0	0	0	0	0	0	0		
	H27	-7	1.316	0	0	0	0	0	0	0	0	0	0		
	H28	-6	1.265	0	0	0	0	0	0	0	0	0	0		
	H29	-5	1.217	0	0	0	0	0	0	0	0	0	0		
	H30	-4	1.170	0	0	0	0	0	0	0	0	0	0		
	R1	-3	1.125	0	0	0	0	0	0	0	0	0	0		
	R2	-2	1.082	0	0	0	0	0	0	0	0	0	0		
	R3	-1	1.040	0	0	0	0	0	0	0	0	0	0		
R4	0	1.000	0	0	0	0	0	0	0	0	0	0			
R5	1	0.962	0	0	0	5,207	5,007	4	4	5,211	5,011				
R6	2	0.925	2,485	2,298		5,195	4,803	27	25	5,222	4,828				
R7	3	0.889	2,485	2,209		5,195	4,618	27	24	5,222	4,642				
R8	4	0.855	2,739	2,341		5,183	4,430	40	34	5,223	4,464				
R9	5	0.822	3,261	2,680		5,193	4,268	69	57	5,262	4,325				
R10	6	0.790	5,201	4,110		5,206	4,114	76	60	5,282	4,174				
R11	7	0.760	5,656	4,298		5,167	3,926	123	93	5,290	4,019				
R12	8	0.731	8,441	6,168		5,167	3,775	144	105	5,311	3,880				
R13	9	0.703	8,441	5,931		5,168	3,631	144	101	5,312	3,732				
R14	10	0.676	9,109	6,154		5,167	3,491	156	105	5,323	3,596				
R15	11	0.650	9,109	5,917		5,167	3,357	156	101	5,323	3,458				
R16	12	0.625	9,878	6,170		5,167	3,227	174	109	5,341	3,336				
R17	13	0.601	9,878	5,932		5,168	3,104	174	104	5,342	3,208				
R18	14	0.577	9,878	5,704		5,167	2,984	174	100	5,341	3,084				
R19	15	0.555	9,878	5,485		5,168	2,869	174	97	5,342	2,966				
R20	16	0.534	9,878	5,274		5,167	2,759	174	93	5,341	2,852				
R21	17	0.513	17,495	8,981				259	133	259	133				
R22	18	0.494	17,495	8,636				259	128	259	128				
R23	19	0.475	17,495	8,304				259	123	259	123				
R24	20	0.456	17,495	7,984				259	118	259	118				
R25	21	0.439	17,495	7,677				259	114	259	114				
R26	22	0.422	17,495	7,382				259	109	259	109				
R27	23	0.406	17,495	7,098				259	105	259	105				
R28	24	0.390	17,495	6,825				259	101	259	101				
R29	25	0.375	17,495	6,563				259	97	259	97				
R30	26	0.361	17,495	6,310				259	93	259	93				
R31	27	0.347	17,495	6,068				259	90	259	90				
R32	28	0.333	17,495	5,834				259	86	259	86				
R33	29	0.321	17,495	5,610				259	83	259	83				
R34	30	0.308	17,495	5,394				259	80	259	80				
R35	31	0.296	17,495	5,187				259	77	259	77				
R36	32	0.285	17,495	4,987				259	74	259	74				
R37	33	0.274	17,495	4,795				259	71	259	71				
R38	34	0.264	17,495	4,611				259	68	259	68				
R39	35	0.253	17,495	4,434				259	66	259	66				
R40	36	0.244	17,495	4,263				259	63	259	63				
R41	37	0.234	17,495	4,099				259	61	259	61				
R42	38	0.225	17,495	3,941				259	58	259	58				
R43	39	0.217	17,495	3,790				259	56	259	56				
R44	40	0.208	17,495	3,644				259	54	259	54				
R45	41	0.200	17,495	3,504				259	52	259	52				
R46	42	0.193	17,495	3,369				259	50	259	50				
R47	43	0.185	17,495	3,240				259	48	259	48				
R48	44	0.178	17,495	3,115				259	46	259	46				
R49	45	0.171	17,495	2,995				259	44	259	44				
R50	46	0.165	17,495	2,880				259	43	259	43				
R51	47	0.158	17,495	2,769				259	41	259	41				
R52	48	0.152	17,495	2,663				259	39	259	39				
R53	49	0.146	17,495	2,560				259	38	259	38				
R54	50	0.141	17,495	2,462				259	36	259	36				
R55	51	0.135	17,495	2,367				259	35	259	35				
R56	52	0.130	17,495	2,276				259	34	259	34				
R57	53	0.125	17,495	2,189				259	32	259	32				
R58	54	0.120	17,495	2,104				259	31	259	31				
R59	55	0.116	17,495	2,023				259	30	259	30				
R60	56	0.111	17,495	1,946				259	29	259	29				
R61	57	0.107	17,495	1,871				259	28	259	28				
R62	58	0.103	17,495	1,799				259	27	259	27				
R63	59	0.099	17,495	1,730				259	26	259	26				
R64	60	0.095	17,495	1,663				259	25	259	25				
R65	61	0.091	17,495	1,599				259	24	259	24				
R66	62	0.088	17,495	1,538				259	23	259	23				
R67	63	0.085	17,495	1,478				259	22	259	22				
R68	64	0.081	17,495	1,422				259	21	259	21				
R69	65	0.078	17,495	1,367				259	20	259	20				
R70	66	0.075	17,495	1,314				259	19	259	19				
合計			981,067	271,331	3,037	274,368	82,852	60,363	14,786	4,183	97,638	64,546	4.3	209,822	

様式-6 事業費の内訳書

I. 全体事業

事業費の内訳書

河川事業

事業名	吉野川直轄河川改修事業（全体事業費）
-----	--------------------

※()欄に残事業費、全体事業費の別を記入すること。

評価年度	R4	再評価
------	----	-----

※評価の種類(新規事業採択評価、再評価、完了後の事業評価)の別を記入すること。

区分	費目	工種	単位	数量	金額 (百万円)	備考
工事費	本工事費		式	1	109,446	
			式	1	104,568	
		築堤	m	45,317	35,779	加茂第一箇所、太刀野箇所、芝生箇所、脇町第一箇所、勝命箇所、加茂第二箇所、新喜来箇所、勝瑞箇所、中喜来箇所、加賀須野箇所等
		輪中堤・宅地嵩上げ等	m	3,817	2,650	半田箇所、毛田地先、宮岡箇所、屋間箇所、箸蔵箇所、井川箇所
		河道掘削・樹木伐採	m	38,600	7,519	
		樋門・樋管等	式	1	13,677	加茂第一箇所、勝命箇所、加茂第二箇所等、榎瀬川、榎瀬江湖川、宮島江湖川、広島箇所、加賀須野箇所等
		浸透対策	式	1	1,741	上板箇所、鴨島箇所、吉野箇所、市場箇所、川島箇所、西林箇所、石井箇所
		侵食対策	式	1	7,164	応神箇所、西原箇所、徳島第二箇所、石井箇所、川島箇所等
		内水対策	箇所	2	1,798	川島排水機場、ほたる川排水機場
		危機管理	式	1	1,200	危機管理型ハード対策、中島箇所
	地震・津波対策	式	1	33,040	堤防の液状化対策等	
	附帯工事費	式	1	4,878		
用地費及び補償費			式	1	27,072	
	用地費		式	1	12,106	
	補償費		式	1	14,966	
間接経費			式	1	29,195	測量設計、事業車両費等
工事諸費			式	1	19,362	人件費、消耗品等
事業費 計			式	1	185,075	

維持管理費	式	1	18,818	
-------	---	---	--------	--

※1 事業費については、事業の執行状況を踏まえて再評価ごとに適宜見直すこと。

※2 「工種」及び「金額」については、原則、治水経済調査マニュアル(案)に準拠して記載すること。

※3 上記によらないものについては、過去の類似の実績等に基づき記載すること。

※4 備考欄に、一式計上している工種の内容等を記載すること。

II. 残事業

事業費の内訳書

河川事業

事業名	吉野川直轄河川改修事業（残事業費）
-----	-------------------

※（ ）欄に残事業費、全体事業費の別を記入すること。

評価年度	R4	再評価
------	----	-----

※評価の種類(新規事業採択評価、再評価、完了後の事業評価)の別を記入すること。

区分	費目	工種	単位	数量	金額 (百万円)	備考
工事費	本工事費		式	1	46,193	
			式	1	44,357	
		築堤	m	40,619	13,726	加茂第二箇所、沼田箇所、新喜来箇所、勝瑞箇所、中喜来箇所、加賀須野箇所等
		輪中堤・宅地嵩上げ等	m	3,817	2,650	半田箇所、毛田地先、宮岡箇所、昼間箇所、箸蔵箇所、井川箇所
		河道掘削・樹木伐採	m	29,000	6,489	
		樋門・樋管等	式	1	8,777	加茂第二箇所、沼田箇所、榎瀬川、榎瀬江湖川、宮島江湖川、広島箇所、加賀須野箇所等
		浸透対策	式	1	71	川島箇所
		侵食対策	式	1	5,879	応神箇所、西原箇所、徳島第二箇所、石井箇所、川島箇所等
		内水対策	箇所	0	0	
		危機管理	式	1	198	危機管理型ハード対策
	地震・津波対策	式	1	6,567	堤防の液状化対策等	
	附帯工事費	式	1	1,836		
用地費及び補償費		式	1	18,536		
	用地費	式	1	5,806		
	補償費	式	1	12,730		
間接経費		式	1	16,006	測量設計、事業車両費等	
工事諸費		式	1	10,346	人件費、消耗品等	
事業費 計		式	1	91,081		

維持管理費	式	1	16,265	
-------	---	---	--------	--

- ※1 事業費については、事業の執行状況を踏まえて再評価ごとに適宜見直すこと。
- ※2 「工種」及び「金額」については、原則、治水経済調査マニュアル(案)に準拠して記載すること。
- ※3 上記によらないものについては、過去の類似の実績等に基づき記載すること。
- ※4 備考欄に、一式計上している工種の内容等を記載すること。

様式-7 費用便益分析チェックシート

費用便益分析チェックシート

事業名: 吉野川直轄河川改修事業

記入日: 令和4年7月

項目		チェック欄	内容	
共通事項	基準年度	<input checked="" type="checkbox"/>	令和4年度	
	評価対象期間	<input checked="" type="checkbox"/>	平成21年～令和70年(整備期間平成21年～令和20年)	
		<input checked="" type="checkbox"/>	令和5年～平成70年(整備期間令和5年～平成20年)	
氾濫原の資産等	人口・世帯数	<input checked="" type="checkbox"/>	国勢調査 平成27年版	
	産業分類別従業者数	<input checked="" type="checkbox"/>	経済センサス調査 平成28年版	
	農漁家数	<input checked="" type="checkbox"/>	国勢調査 平成27年版	
	延床面積	<input checked="" type="checkbox"/>	メッシュデータ 平成22年版 (財)日本建設情報総合センター	
	水田・畑面積	<input checked="" type="checkbox"/>	国土数値情報 平成28年版 (土地利用細分メッシュデータ)	
	資産評価単価	家屋1㎡評価額	<input checked="" type="checkbox"/>	令和4年3月版
		家庭用品評価額	<input checked="" type="checkbox"/>	令和4年3月版
		事業所償却・在庫資産	<input checked="" type="checkbox"/>	令和4年3月版
		農漁家償却・在庫資産	<input checked="" type="checkbox"/>	令和4年3月版
		農作物価格	<input checked="" type="checkbox"/>	令和4年3月版
被害率	<input checked="" type="checkbox"/>	「治水経済調査マニュアル(案)令和2年4月」P47～P53記載の被害率を適用しているか		
原単価	<input checked="" type="checkbox"/>	「治水経済調査マニュアル(案)平成2年4月」P53～P58記載の原単価を適用しているか		
算定条件	社会的割引率	<input checked="" type="checkbox"/>	費用について、評価時点の前後に社会的割引率4%を適用し現在価値化をしているか	
		<input checked="" type="checkbox"/>	便益について、評価時点の前後に社会的割引率4%を適用し現在価値化をしているか	
	デフレーター	<input checked="" type="checkbox"/>	令和4年3月版	
	感度分析	<input checked="" type="checkbox"/>	残事業、全体事業それぞれの費用便益分析において、残事業費(基準年度の翌年度以降の事業費)±10%の感度分析を行っているか	
<input checked="" type="checkbox"/>		残事業、全体事業それぞれの費用便益分析において、残工期(基準年度の翌年度以降の工期)±10%の感度分析を行っているか		
<input checked="" type="checkbox"/>		残事業、全体事業それぞれの費用便益分析において、資産±10%の感度分析を行っているか		
その他	[上記によらない場合、その理由及び適用した資料等を記述すること]			