

## 中央構造線の保存工事に着手！！ ～猪ノ鼻道路州津地区（三好市池田町）～

### 【ポイント】

- ・国土交通省徳島河川国道事務所が、道路工事を進めている「国道32号猪ノ鼻道路（徳島県三好市池田町）」にて確認された、中央構造線の活断層の保存工事に着手します。
- ・この活断層は、平成23年1月21日（金）に開催された『国道32号猪ノ鼻道路中央構造線保存検討委員会』にて、学術的に貴重な資料である為、保存が決定されました。
- ・保存方法は、活断層面を樹脂でコーティングする方法にて実施します。

### 記

- ・工事着手年月日：平成23年2月21日（月）予定

※悪天候の場合は順延します。

※現地での取材を希望される方は、事前に連絡ください。

- ・工事内容等：別紙資料参照

国土交通省 四国地方整備局 徳島河川国道事務所

本施策は、四国圏広域地方計画「NO.1人と文化を育む産学官連携プロジェクト」、「NO.5圏域の連携による発展に向けた地域力向上プロジェクト」、「NO.6防災力向上プロジェクト」、「No.7中山間地域・島しょ部活性化プロジェクト」の取組みに関連します。

### 【問い合わせ先】

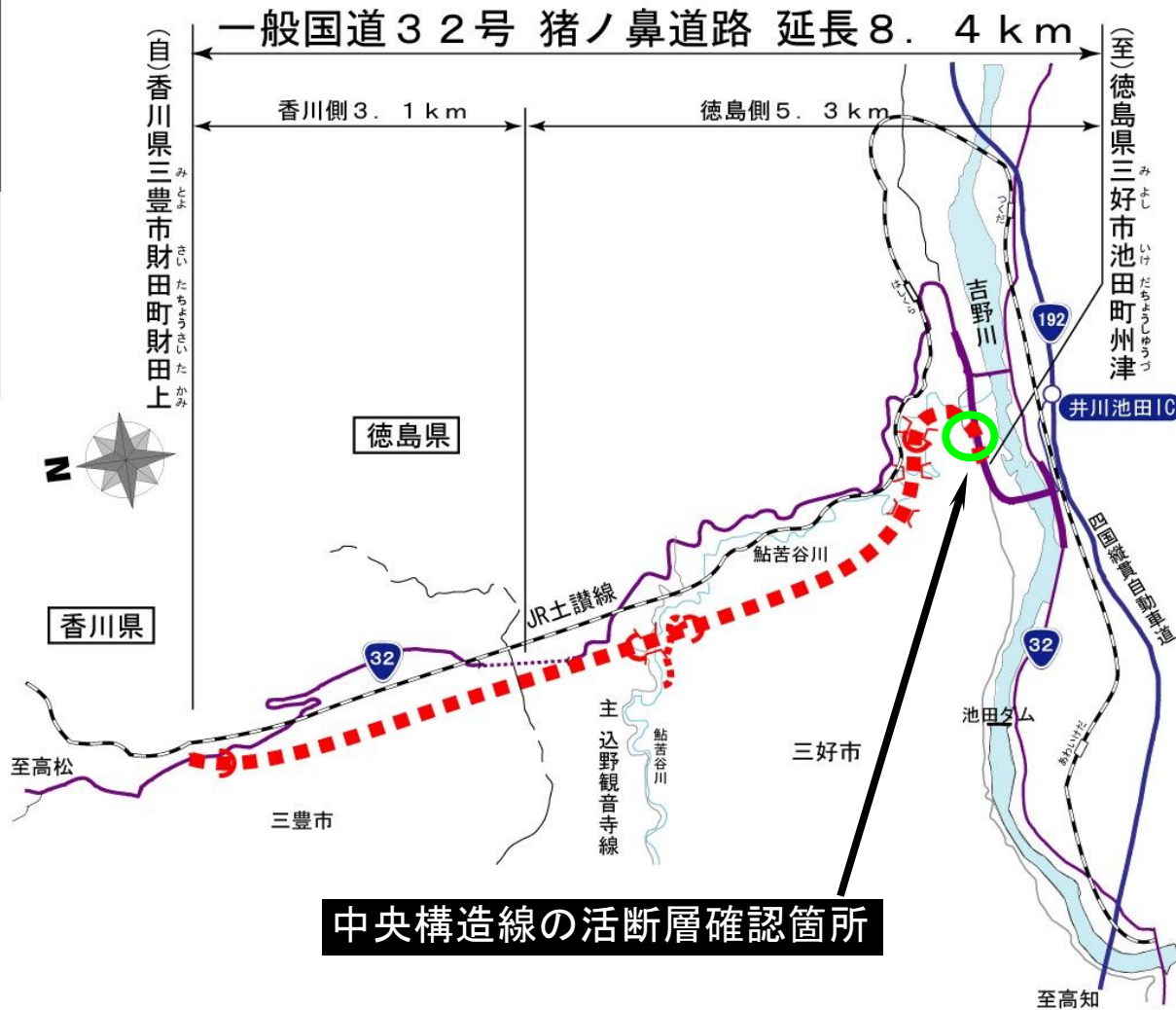
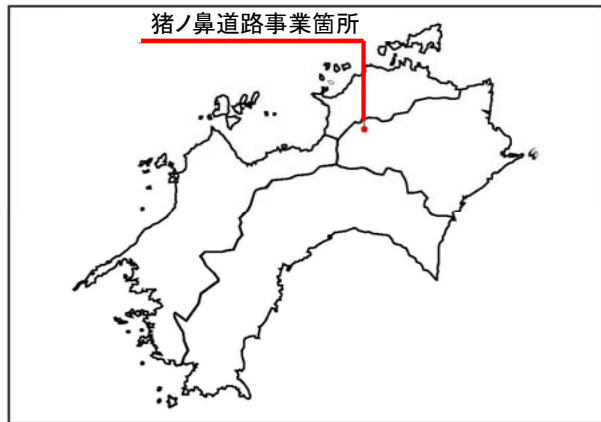
国土交通省 四国地方整備局 徳島河川国道事務所

TEL：088-654-2211（代表） TEL：088-654-9162（直通）

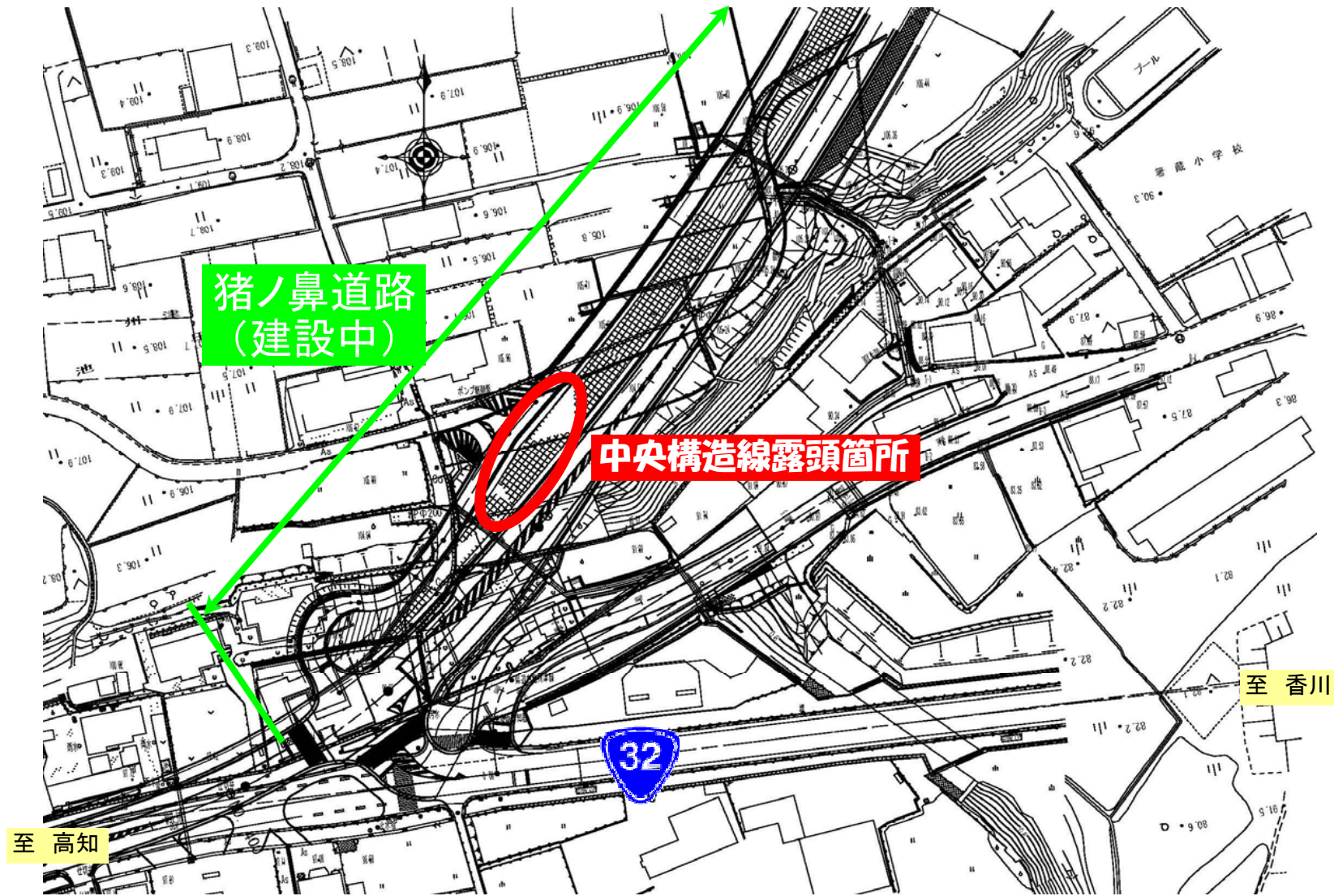
副所長（道路） 上林 正幸 内線205

◎工務第二課長 渡辺 修身 内線411

位置図



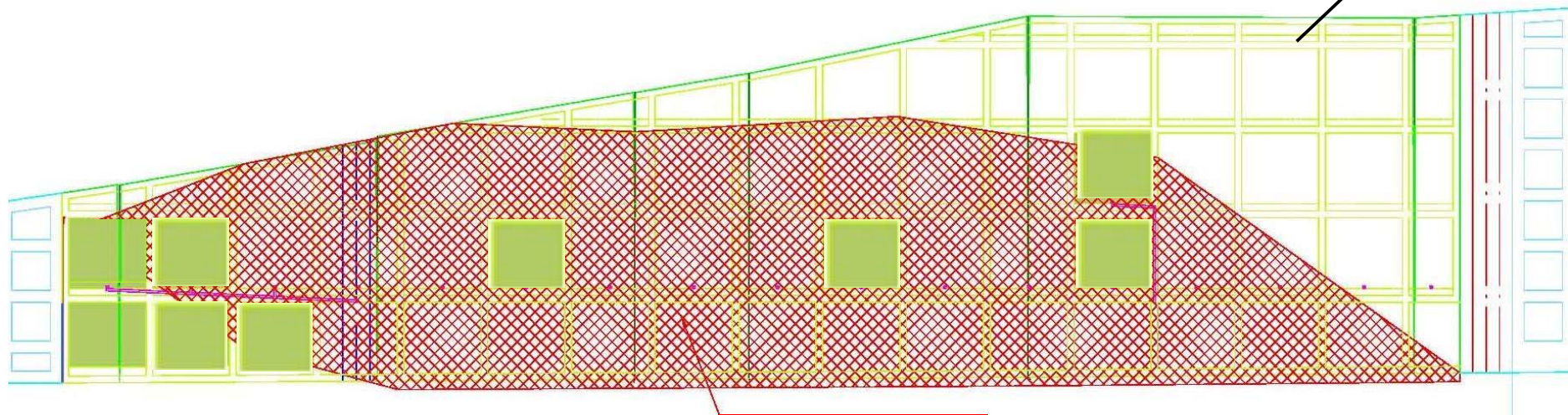
平面図



# 保存対象範囲



吹付法枠

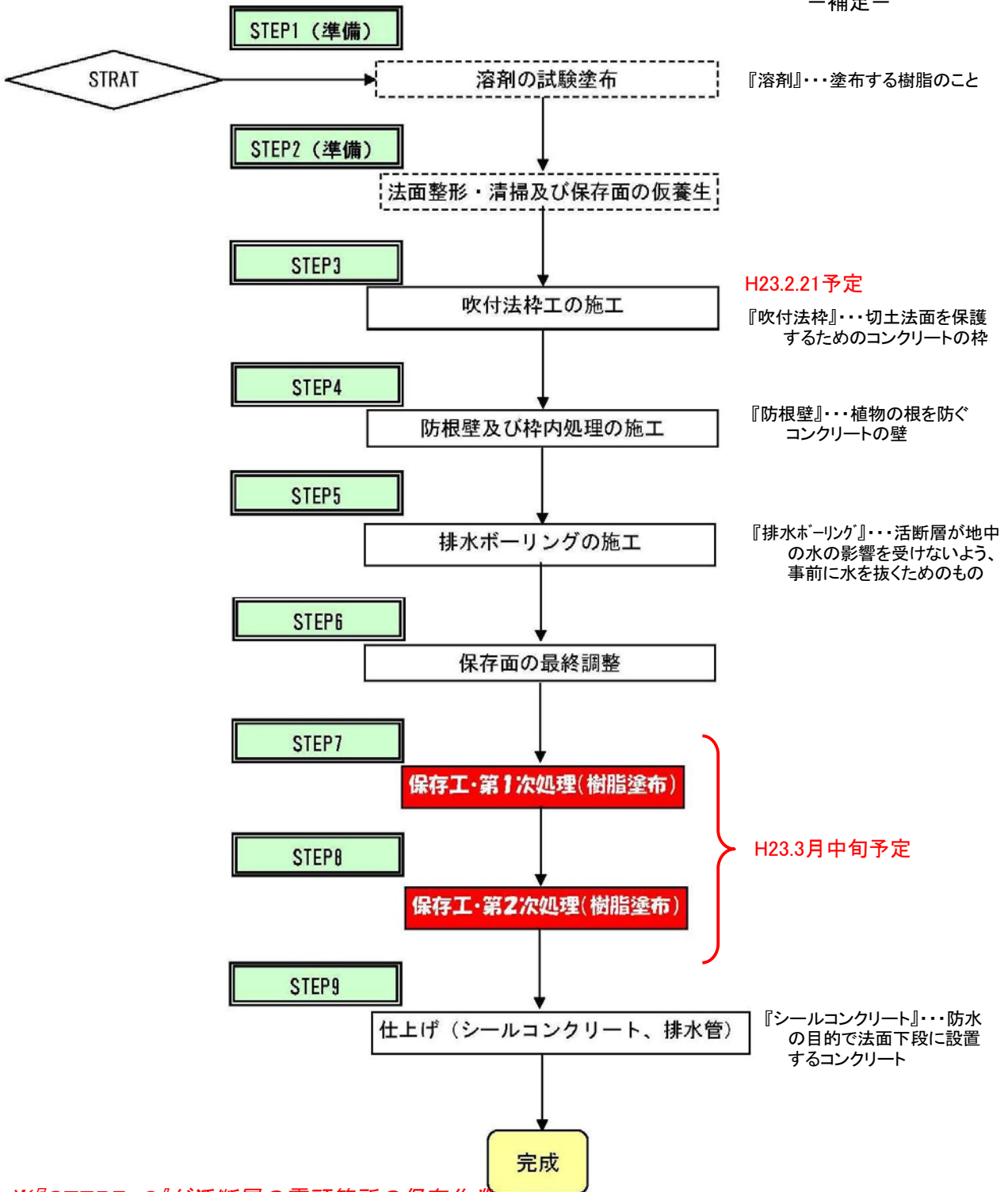


中央構造線 露頭部分

凡例 ■ : 保存対象範囲

# 中央構造線保存工事フロー（その①）

—補足—



※『STEP7. 8』が活断層の露頭箇所の保存作業

## 中央構造線保存工事フロー（その②）

### STEP 1 （準備）

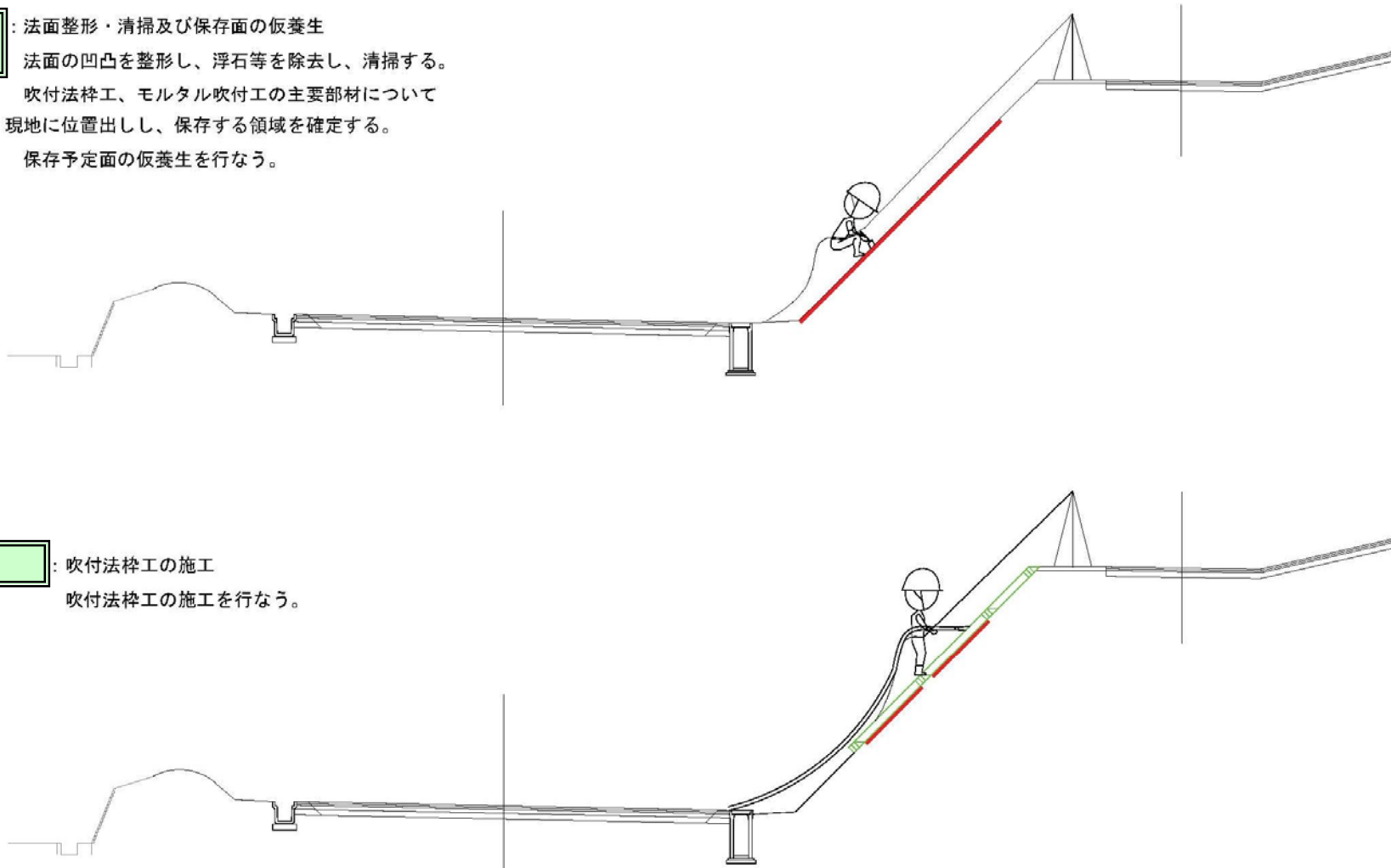
: 溶剤の試験塗布  
工事用道路付近の仮切土面において、保存工の試験施工を行なう。

### STEP 2 （準備）

: 法面整形・清掃及び保存面の仮養生  
法面の凹凸を整形し、浮石等を除去し、清掃する。  
吹付法砕工、モルタル吹付工の主要部材について  
現地に位置出しし、保存する領域を確定する。  
保存予定面の仮養生を行なう。

### STEP 3

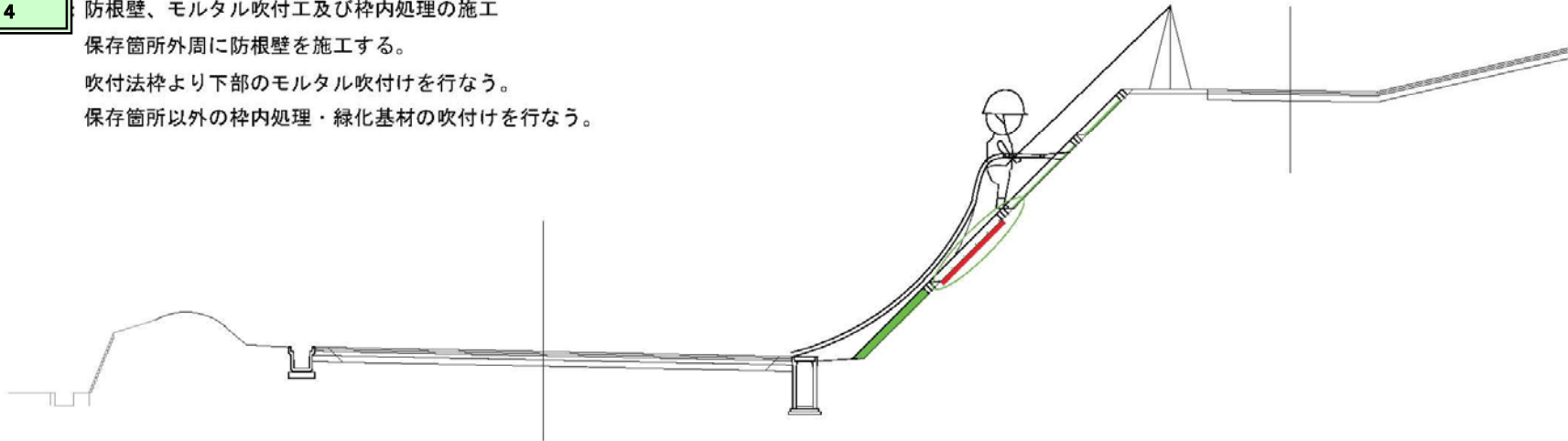
: 吹付法砕工の施工  
吹付法砕工の施工を行なう。



施工計画図(2)

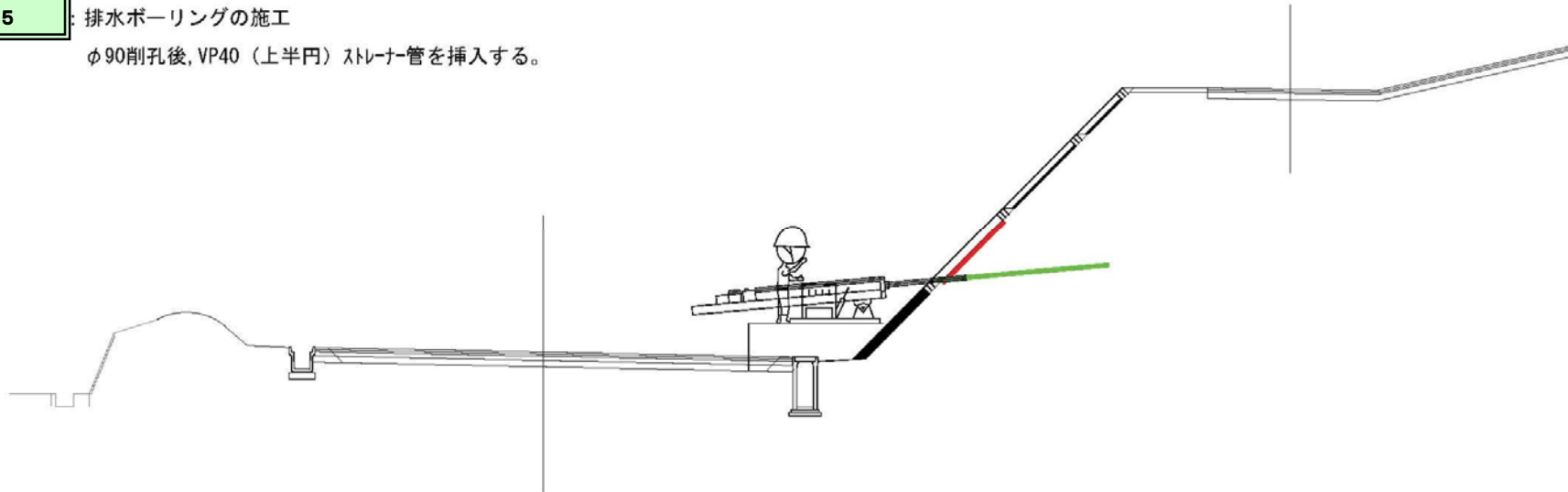
STEP 4

防根壁、モルタル吹付工及び砕内処理の施工  
保存箇所外周に防根壁を施工する。  
吹付法枠より下部のモルタル吹付けを行なう。  
保存箇所以外の砕内処理・緑化基材の吹付けを行なう。



STEP 5

排水ボーリングの施工  
φ90削孔後、VP40（上半円）ストレーナ管を挿入する。




施工計画図(3)

STEP 6

保存面の最終調整

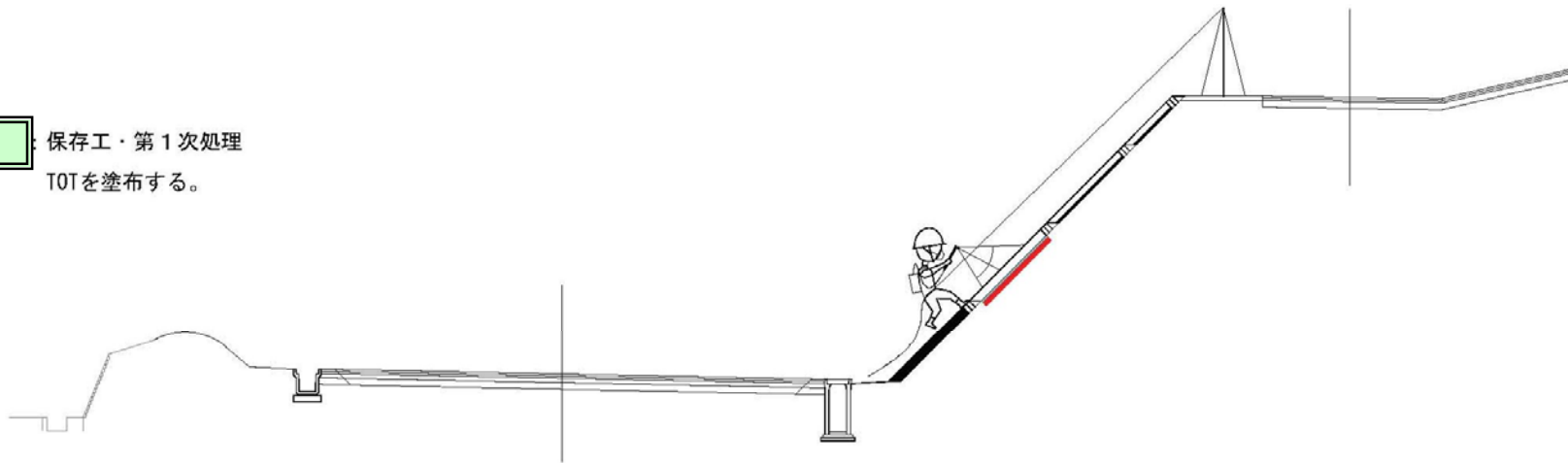
薬品塗布の直前に、再度、保存面の清掃を行なう。



STEP 7

保存工・第1次処理

TOTを塗布する。






施工計画図(4)

STEP 8

保存工・第2次処理  
SS-105を塗布する。



STEP 9

仕上げ（シールコンクリート、排水管等）  
シールコンクリート、排水管等の施工を行なう。

