

E55 徳島南部自動車道（徳島 JCT～徳島沖洲 IC 間） 開通後1週間の交通状況について

令和 4 年 3 月 21 日(月曜)に開通した E55 徳島南部自動車道 徳島ジャンクション(JCT)～徳島沖洲インターチェンジ(IC)(延長 4.7km)の開通後1週間の交通状況を取りまとめましたのでお知らせします。

- 新たに開通した 徳島 JCT～徳島沖洲 IC の日平均交通量(全日)は約 3,200 台/日でした。
- 既に開通している区間でも、交通量の増加が見られます。

徳島沖洲 IC～徳島津田 IC	約 7,100 台/日	→	約 8,900 台/日	(約 25%増加)
松茂スマート IC～徳島 JCT	約 5,500 台/日	→	約 6,300 台/日	(約 15%増加)
徳島 JCT～徳島 IC	約 5,600 台/日	→	約 5,900 台/日	(約 5%増加)

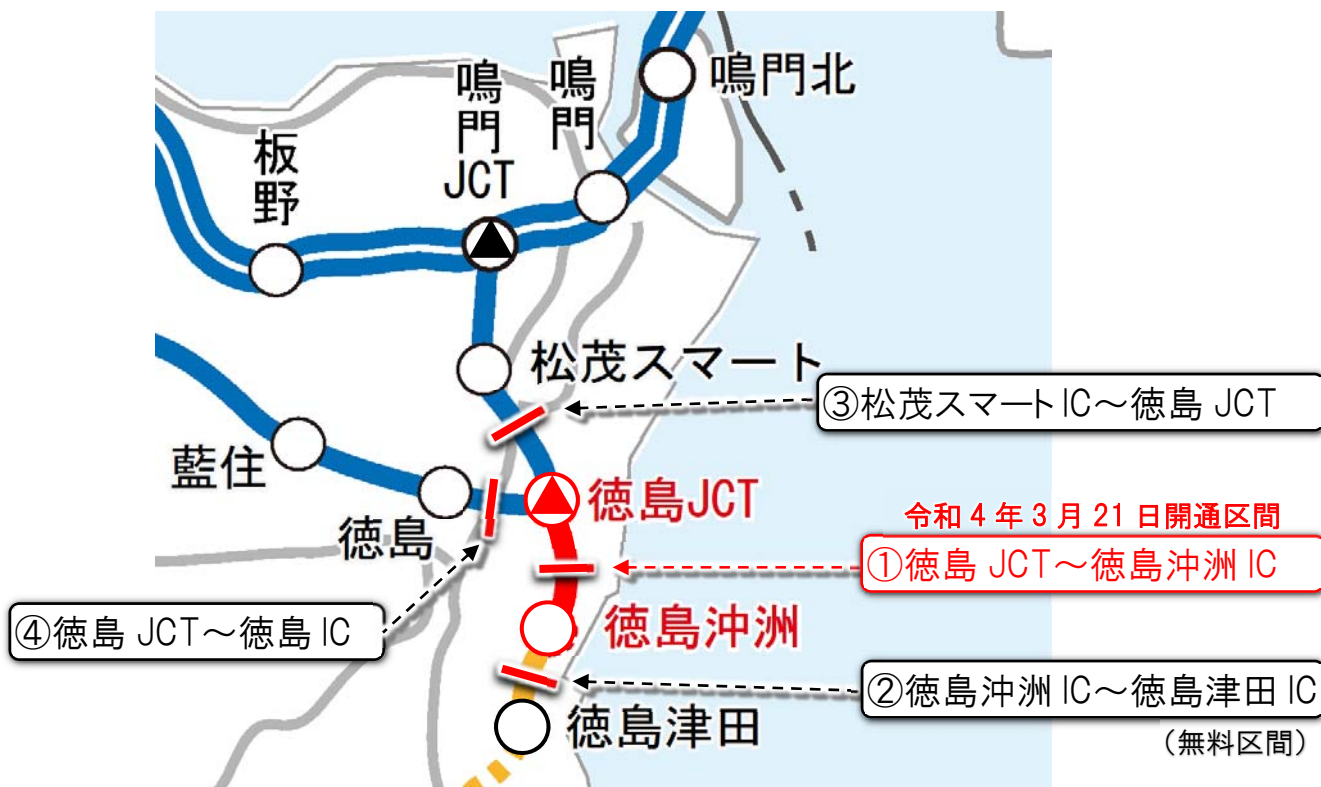
徳島 JCT～徳島沖洲 IC の本線交通量は以下のとおりです。

日付	徳島 JCT～徳島沖洲 IC 日別交通量	備考	天候
3 月 21 日(月曜・祝日)	2,800 台	8 時間交通量(16 時開通)	曇
3 月 22 日(火曜)	3,000 台	24 時間交通量	雨のち曇
3 月 23 日(水曜)	2,800 台		曇のち雨
3 月 24 日(木曜)	2,900 台		晴
3 月 25 日(金曜)	3,200 台		晴のち曇
3 月 26 日(土曜)	2,600 台		雨のち曇
3 月 27 日(日曜)	4,700 台		晴
3 月 28 日(月曜)	2,800 台		曇
開通後1週間平均 (3 月 22 日～28 日)	(全日)	3,200 台	—
	(平日)	3,000 台	
	(休日)	3,600 台	

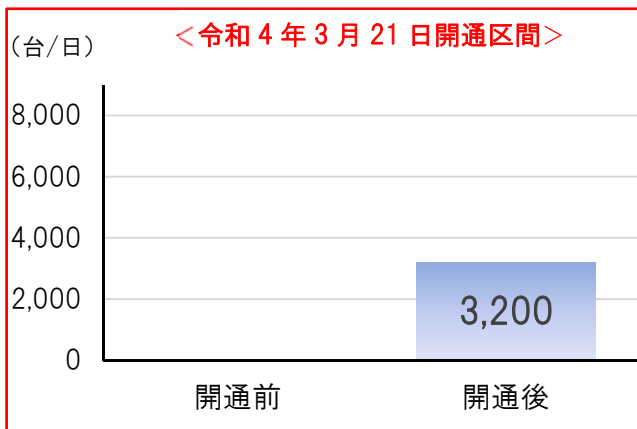
※ 交通量は、交通量計測装置による速報値(四捨五入の関係で数値が一致しない場合があります)

※ 天候は、徳島市の天気概況を記載(日本気象協会ホームページ)

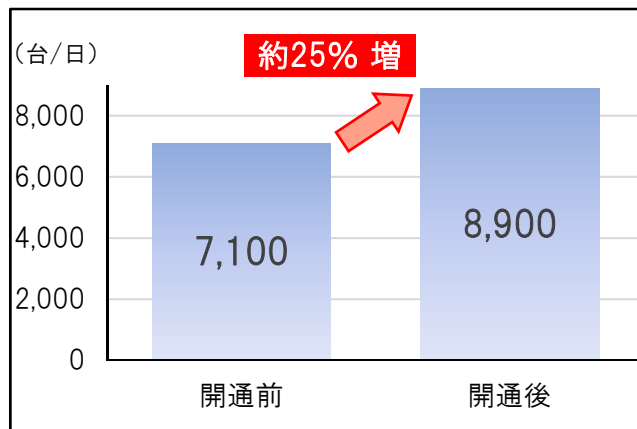
<交通状況とりまとめ位置図>



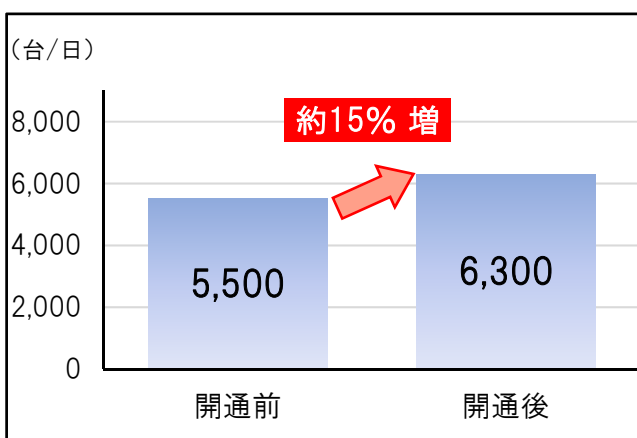
① E55 徳島南部自動車道(徳島 JCT～徳島沖洲 IC)



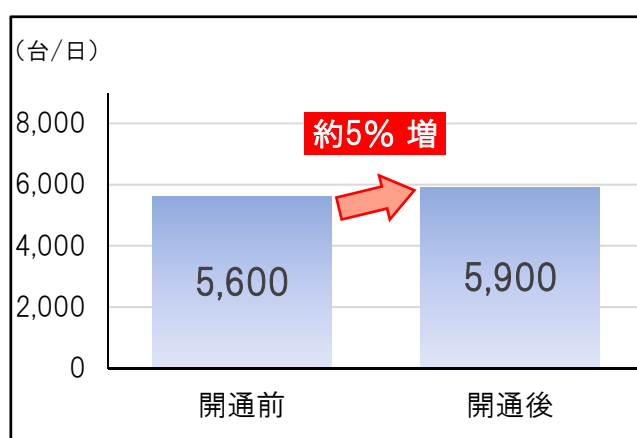
② E55 徳島南部自動車道(徳島沖洲 IC～徳島津田 IC)



③ E11 徳島自動車道(松茂スマート IC～徳島 JCT)



④ E32 徳島自動車道(徳島 JCT～徳島 IC)



※ 交通量は、交通量計測装置による速報値

※ 開通前：令和4年3月14日(月)～令和4年3月20日(日)の日平均交通量

開通後：令和4年3月22日(火)～令和4年3月28日(月)の日平均交通量