

お盆期間中の^{まつやまそと かんじょうどうろ}松山外環状道路インター線

(^{い ど}井門IC～^{ようごみなみ}余戸南IC) の交通状況について

お盆期間中（令和元年8月10日（土）～令和元年8月18日（日））の松山外環状道路インター線における自動車専用道路部の交通状況をお知らせします。

- お盆期間中の平均日交通量は、**12,600台/日～21,500台/日**でした。
- 昨年のお盆期間中と比較して、インター線の利用交通が減少しました。

区 間	令和元年度 平均日交通量	平成30年度 平均日交通量	対前年度比
^{い ど} 井門IC～ ^{ふるかわ} 古川IC 【断面①】	21,500台/日	22,600台/日	0.95
^{ふるかわ} 古川IC～ ^{いちつぼ} 市坪IC 【断面②】	16,000台/日	16,200台/日	0.99
^{いちつぼ} 市坪IC～ ^{ようごみなみ} 余戸南IC 【断面③】	17,400台/日	18,100台/日	0.96
^{まつやま} 松山JCTにおける 松山ICとの出入り	12,600台/日	12,000台/日	1.05

○平成30年度お盆期間は、平成30年8月11日（土）～平成30年8月19日（日）

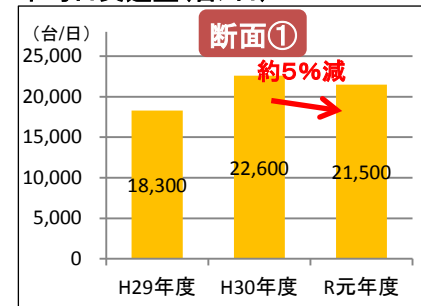
○令和元年度お盆期間は、令和元年8月10日（土）～令和元年8月18日（日）

お盆期間中の松山外環状道路インター線の交通状況について

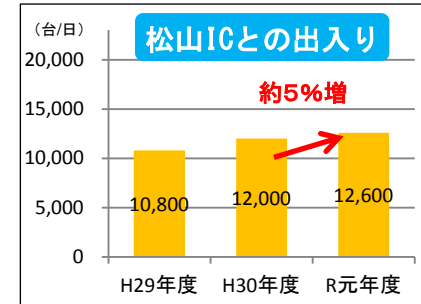
- お盆期間中の平均日交通量は、**12,600台/日**～**21,500台/日**でした。
- 昨年のお盆期間中と比較して、インター線の利用交通が減少しました。



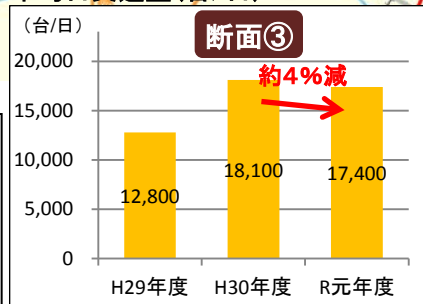
平均日交通量(台/日)



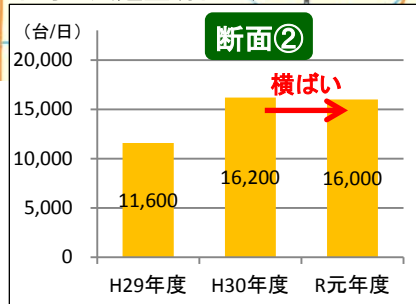
平均日交通量(台/日)



平均日交通量(台/日)

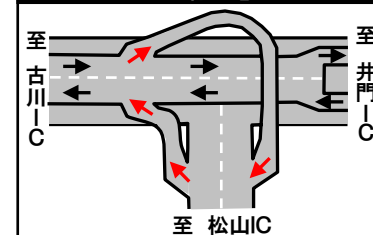


平均日交通量(台/日)



この地図は、国土交通省国土政策局「国土数値情報」をもとに編集・加工したものである。

松山JCT(自動車専用道路部)の通行形態



○H29年度は、平成29年8月5日(土)～平成29年8月16日(水)
 ○H30年度は、平成30年8月11日(土)～平成30年8月19日(日)
 ○R元年度は、令和元年8月10日(土)～令和元年8月18日(日)

- 【凡例】
- 高速道路
 - 国道
 - 県道
 - 市道
 - 松山外環状道路
 - 未開通区間