

ゴールデンウィーク期間中の松山外環状道路インター線

(井門IC~余戸南IC) の交通状況について

ゴールデンウィーク（以下、GW）期間中（平成31年4月27日（土）～令和元年5月6日（月））の松山外環状道路インター線における自動車専用道路部の交通状況をお知らせします。

1. GW期間中の平均日交通量は、**13,600台/日～22,000台/日**でした。
2. 昨年のGW期間中と比較して、横ばいでした。

区 間	令和元年度 平均日交通量	平成30年度 平均日交通量	対前年度比
井門IC～古川IC 【断面①】	22,000台/日	21,700台/日	1.01
古川IC～市坪IC 【断面②】	16,000台/日	16,000台/日	1.00
市坪IC～余戸南IC 【断面③】	17,600台/日	17,600台/日	1.00
松山JCTにおける 松山ICとの出入り	13,600台/日	12,300台/日	1.11

○平成30年度GW期間は、平成30年4月28日（土）～平成30年5月6日（日）

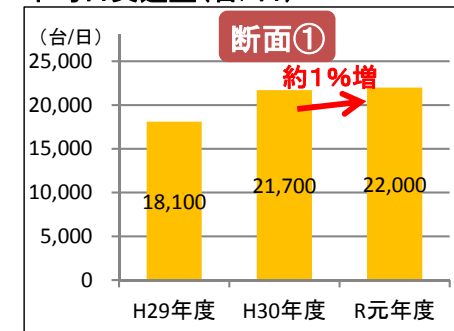
○令和元年度GW期間は、平成31年4月27日（土）～令和元年5月6日（月）

ゴールデンウィーク期間中の松山外環状道路インター線の交通状況について

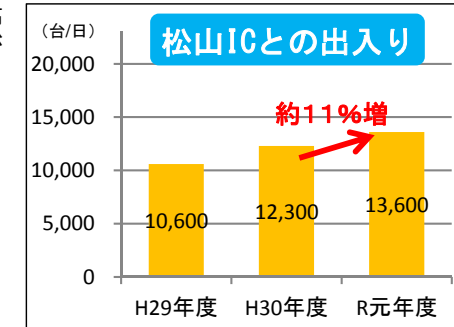
- GW期間中の平均日交通量は、**13,600台/日**～**22,000台/日**でした。
- 昨年のGW期間中と比較して、**横ばい**でした。



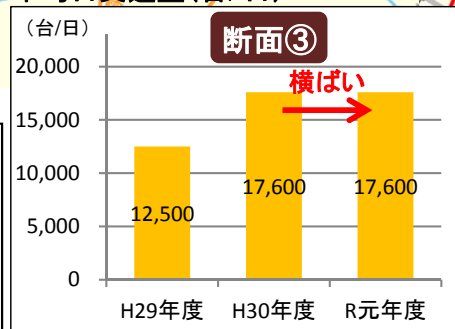
平均日交通量(台/日)



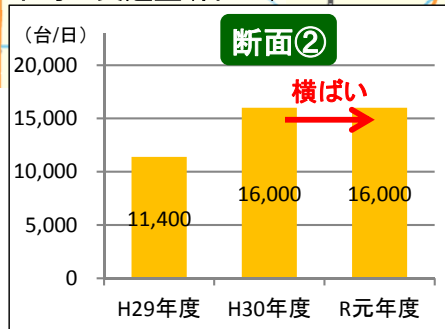
平均日交通量(台/日)



平均日交通量(台/日)

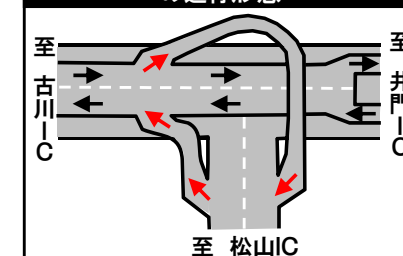


平均日交通量(台/日)



この地図は、国土交通省国土政策局「国土数値情報」をもとに編集・加工したものである。

松山JCT(自動車専用道路部)の通行形態



○H29年度は、平成29年4月28日(金)～平成29年5月7日(日)
 ○H30年度は、平成30年4月28日(土)～平成30年5月6日(日)
 ○R元年度は、平成31年4月27日(土)～令和元年5月6日(月)