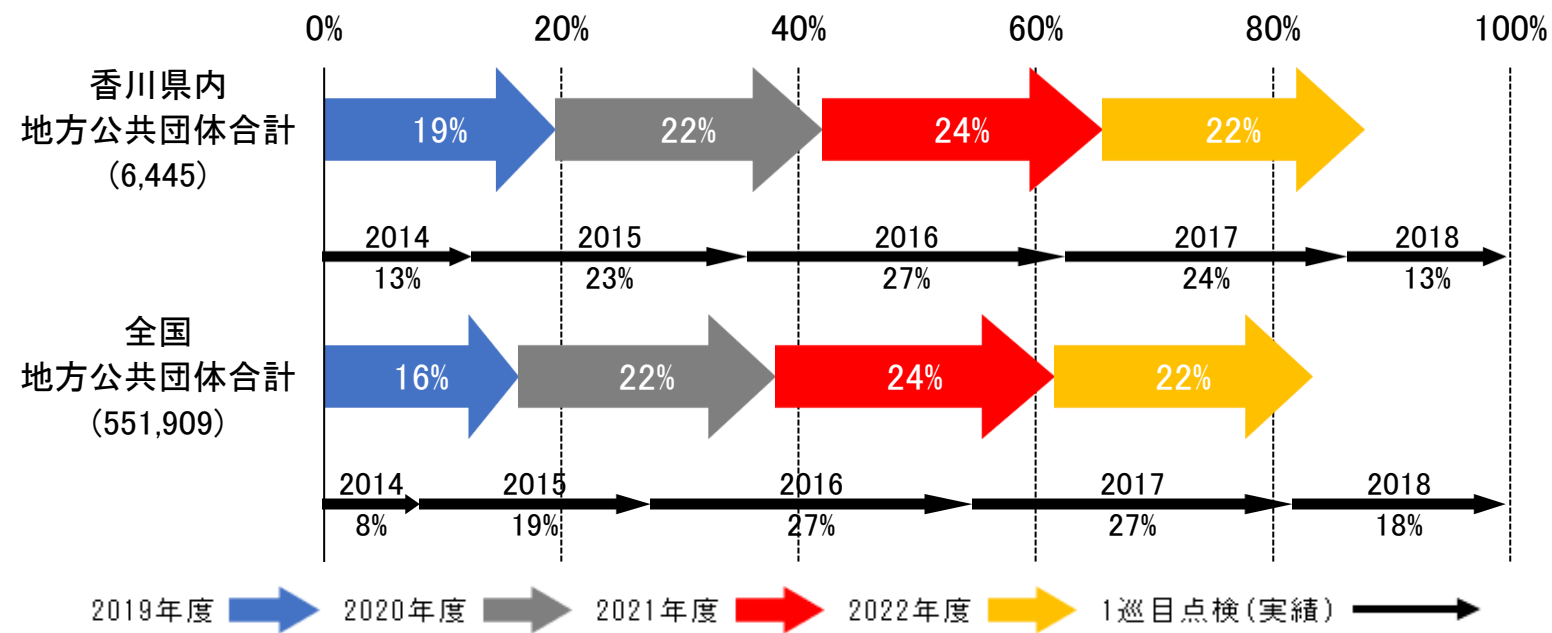


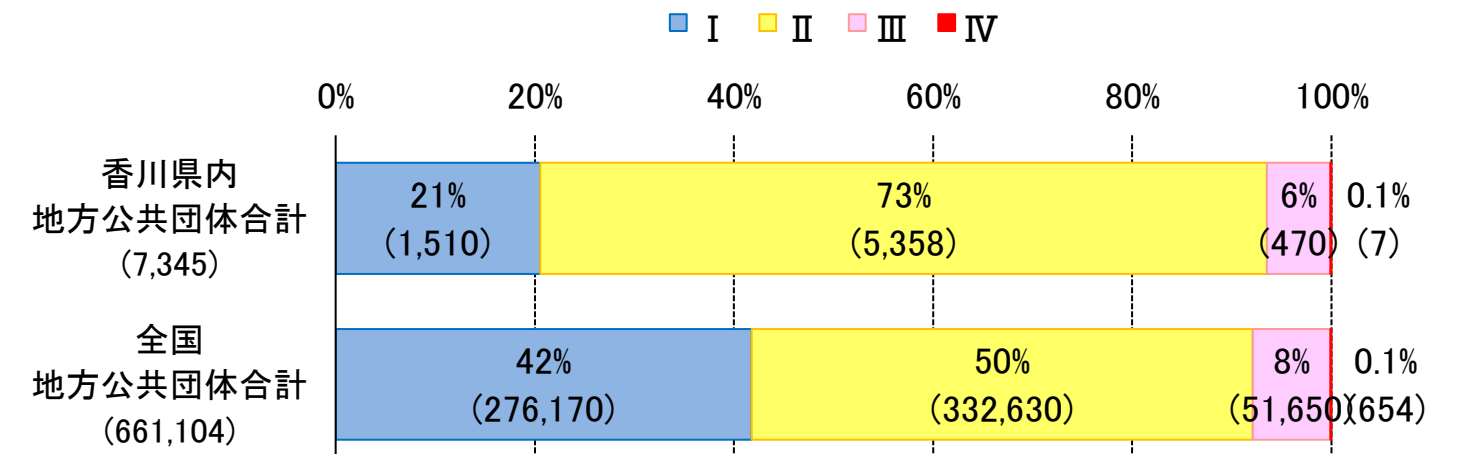
香川県の地方公共団体における橋梁の老朽化対策の状況

2巡目点検(2019~22年度)の点検実施率



※()内は、2022年度末時点管理施設のうち、2巡目(2019~22年度)に点検を実施した施設数(撤去された施設や橋梁の点検の対象外と判明した施設等を除く。)

過年度(2014~22年度)の判定区分



※()内は、2022年度末時点管理施設のうち、過年度(2014~22年度)に点検を実施した施設数(撤去された施設や橋梁の点検の対象外と判明した施設等を除く。複数回点検している施設は最新の点検結果を基に集計を行っている。)

※四捨五入の関係で合計値が100%にならない場合がある。

※判定区分 I:健全 判定区分 II:予防保全段階 判定区分 III:早期措置段階 判定区分 IV:緊急措置段階

判定区分Ⅲ・Ⅳ施設の修繕等措置の状況(2022年度末時点)

○1巡目(2014~18年度)の点検で区分Ⅲ・Ⅳと判定された施設の修繕等措置の状況

道路管理者	措置が必要な施設数 A	措置に着手済の施設数 B (B/A)	措置完了済の施設数	
			昨年度からの着手済施設増加数 ※	昨年度からの完了済施設増加数 ※
香川県内 地方公共団体 合計	559	498 (89%)	36	416 (74%)
全国 地方公共団体 合計	61,466	46,043 (75%)	6,418	34,357 (56%)

※撤去等により修繕の対象から外れた施設等を除く。

○2巡目(2019~22年度)の点検で区分Ⅲ・Ⅳと判定された施設の修繕等措置の状況

道路管理者	措置が必要な施設数 A	措置に着手済の施設数 B (B/A)	措置完了済の施設数	
			昨年度からの着手済施設増加数 ※	昨年度からの完了済施設増加数 ※
香川県内 地方公共団体 合計	412	215 (52%)	72	90 (22%)
全国 地方公共団体 合計	42,683	17,780 (42%)	8,307	6,571 (15%)

香川県の地方公共団体における橋梁の老朽化対策の状況

2022年度末時点

管理者	施設数 (2022年度末時点の判定区分 ※1)					合計	判定区分割合 ■ I ■ II ■ III ■ IV					2022年度末時点で区分Ⅲ・Ⅳと判定された施設の修繕等措置の状況			
	I	II	III	IV	0%		20%	40%	60%	80%	100%	措置が必要な施設数 ※2	措置に着手済の施設数	措置完了済の施設数	着手率
1 国土交通省	396	68	7	0	471						7	6	6		
2 高速道路会社	77	287	1	0	365						1	1	1		
3 香川県	301	1,118	204	0	1,623						204	133	42		
4 高松市	428	1,025	37	1	1,491						38	14	6		
5 丸亀市	112	362	45	0	519						45	21	19		
6 坂出市	31	209	37	0	277						37	25	22		
7 善通寺市	27	266	10	0	303						10	9	6		
8 観音寺市	148	190	21	2	361						23	10	2		
9 さぬき市	66	459	11	0	536						11	5	1		
10 東かがわ市	48	218	11	0	277						11	5	5		
11 三豊市	66	557	42	1	666						43	21	5		
12 土庄町	57	127	6	0	190						6	0	0		
13 小豆島町	16	242	15	0	273						15	0	0		
14 三木町	25	140	2	0	167						2	2	2		
15 直島町	8	12	0	0	20						0	0	0		
16 宇多津町	2	26	2	0	30						2	2	0		
17 綾川町	28	148	1	0	177						1	1	1		
18 琴平町	15	44	9	0	68						9	2	1		
19 多度津町	11	94	6	1	112						7	7	3		
20 まんのう町	121	121	11	2	255						13	5	3		
21 香川県内地公体合計	1,510	5,358	470	7	7,345						477	262	118		

※1 2022年度末時点の点検結果を反映した施設数。判定区分Ⅰ：健全 判定区分Ⅱ：予防保全段階 判定区分Ⅲ：早期措置段階 判定区分Ⅳ：緊急措置段階

※2 2022年度末時点の点検で、判定区分Ⅲ又はⅣと判定された施設数の合計

※都道府県全体は地方公共団体が管理する橋梁のみ

香川県の地方公共団体における橋梁の老朽化対策の状況(1巡目)

2022年度末時点

管理者	施設数 (1巡目(2014~2018年度)の点検結果 ※1)					判定区分割合 ■ I ■ II ■ III ■ IV 0% 20% 40% 60% 80% 100%	1巡目(2014~2018年度)の点検で区分Ⅲ・Ⅳと判定された施設の修繕等措置の状況						
	I	II	III	IV	合計		措置が必要な施設数 ※2	措置に着手済の施設数	昨年度からの着手済施設増加数 ※3	措置完了済の施設数	昨年度からの完了済施設増加数 ※3	着手率	完了率
1 国土交通省	358	89	17	0	464	77% 19% 4%	17	17	0	17	1	100%	100%
2 高速道路会社	30	323	4	0	357	8% 90% 1%	4	4	0	4	0	100%	100%
3 香川県	483	913	199	0	1,595	30% 57% 12%	199	199	2	164	32	82%	100%
4 高松市	568	872	43	1	1,484	38% 59% 3%	44	41	2	37	6	84%	93%
5 丸亀市	143	320	41	0	504	28% 63% 8%	41	32	10	21	9	51%	78%
6 坂出市	18	232	25	0	275	7% 84% 9%	25	23	2	22	4	88%	92%
7 善通寺市	44	233	25	0	302	15% 77% 8%	25	25	0	22	1	88%	100%
8 観音寺市	267	76	17	1	361	74% 21% 5%	18	10	1	6	3	33%	56%
9 さぬき市	273	247	13	0	533	51% 46% 2%	13	12	0	10	0	77%	92%
10 東かがわ市	50	189	35	0	274	18% 69% 13%	35	34	0	34	0	97%	97%
11 三豊市	89	512	56	1	658	14% 78% 9%	57	37	15	22	7	39%	65%
12 土庄町	64	116	8	0	188	34% 62% 4%	8	8	1	8	5	100%	100%
13 小豆島町	57	202	13	0	272	21% 74% 5%	13	13	0	12	2	92%	100%
14 三木町	58	100	8	0	166	35% 60% 5%	8	8	0	8	0	100%	100%
15 直島町	6	12	1	0	19	32% 63% 5%	1	1	0	1	0	100%	100%
16 宇多津町	9	19	1	0	29	31% 66% 3%	1	1	0	0	0	0%	100%
17 綾川町	40	113	22	0	175	23% 65% 13%	22	22	0	22	0	100%	100%
18 琴平町	15	42	11	0	68	22% 62% 16%	11	8	2	7	2	64%	73%
19 多度津町	34	55	21	0	110	31% 50% 19%	21	12	1	9	0	43%	57%
20 まんのう町	130	107	15	2	254	51% 42% 6%	17	12	0	11	2	65%	71%
21 香川県内地方公団合計	2,348	4,360	554	5	7,267	32% 60% 8%	559	498	36	416	73	74%	89%

※1 1巡目(2014~2018年度)の点検結果を反映した施設数。判定区分Ⅰ:健全 判定区分Ⅱ:予防保全段階 判定区分Ⅲ:早期措置段階 判定区分Ⅳ:緊急措置段階

※2 1巡目(2014~2018年度)の点検で、判定区分Ⅲ又はⅣと判定された施設数の合計

※3 撤去等により修繕の対象から外れた施設等を除く。

※都道府県全体は地方公共団体が管理する橋梁のみ

香川県の地方公共団体における橋梁の老朽化対策の状況(2巡目)

2022年度末時点

管理者	施設数 (2巡目(2019~2022年度)の点検結果 ※1)					合計	判定区分割合 ■ I ■ II ■ III ■ IV					2巡目(2019~2022年度)の点検で区分Ⅲ・Ⅳと判定された施設の修繕等措置の状況					
	I	II	III	IV	0%		20%	40%	60%	80%	100%	措置が必要な施設数 ※2	措置に着手済の施設数	昨年度からの着手済施設増加数 ※3	措置完了済の施設数	昨年度からの完了済施設増加数 ※3	着手率
1 国土交通省	332	64	6	0	402	83%	16%	1%	0%	0%	6	5	0	5	3	83%	83%
2 高速道路会社	69	238	0	0	307	22%	78%	0%	0%	0%	0	0	0	0	0	0%	0%
3 香川県	282	1,092	185	0	1,559	18%	70%	12%	0%	0%	185	114	39	31	11	17%	62%
4 高松市	348	907	31	1	1,287	27%	70%	2%	0.1%	0%	32	9	6	3	3	9%	28%
5 丸亀市	74	294	45	0	413	18%	71%	11%	0%	0%	45	21	0	19	10	42%	47%
6 坂出市	30	162	29	0	221	14%	73%	13%	0%	0%	29	17	5	15	5	52%	59%
7 善通寺市	8	235	5	0	248	3%	95%	2%	0%	0%	5	4	1	3	3	60%	80%
8 観音寺市	148	185	21	2	356	42%	52%	6%	1%	0%	23	10	6	2	1	9%	43%
9 さぬき市	66	459	8	0	533	12%	86%	2%	0%	0%	8	3	3	1	1	13%	38%
10 東かがわ市	41	178	11	0	230	18%	77%	5%	0%	0%	11	5	0	5	0	45%	45%
11 三豊市	35	418	26	0	479	7%	87%	5%	0%	0%	26	18	9	4	1	15%	69%
12 土庄町	57	127	6	0	190	30%	67%	3%	0%	0%	6	0	0	0	0	0%	0%
13 小豆島町	12	223	15	0	250	5%	89%	6%	0%	0%	15	0	0	0	0	0%	0%
14 三木町	23	117	2	0	142	16%	82%	1%	0%	0%	2	2	1	2	1	100%	100%
15 直島町	5	11	0	0	16	31%	69%	0%	0%	0%	0	0	0	0	0	0%	0%
16 宇多津町	2	26	2	0	30	7%	87%	7%	0%	0%	2	2	0	0	0	0%	100%
17 綾川町	28	148	1	0	177	16%	84%	1%	0%	0%	1	1	0	1	1	100%	100%
18 琴平町	3	18	6	0	27	11%	67%	22%	0%	0%	6	1	0	0	0	0%	17%
19 多度津町	11	91	5	1	108	10%	84%	5%	1%	0%	6	6	0	3	0	50%	100%
20 まんのう町	59	110	9	1	179	33%	61%	5%	1%	0%	10	2	2	1	1	10%	20%
21 香川県内地公体合計	1,232	4,801	407	5	6,445	19%	74%	6%	0.1%	0%	412	215	72	90	38	22%	52%

※1 2巡目(2019~2022年度)の点検結果を反映した施設数。判定区分 I : 健全 判定区分 II : 予防保全段階 判定区分 III : 早期措置段階 判定区分 IV : 緊急措置段階

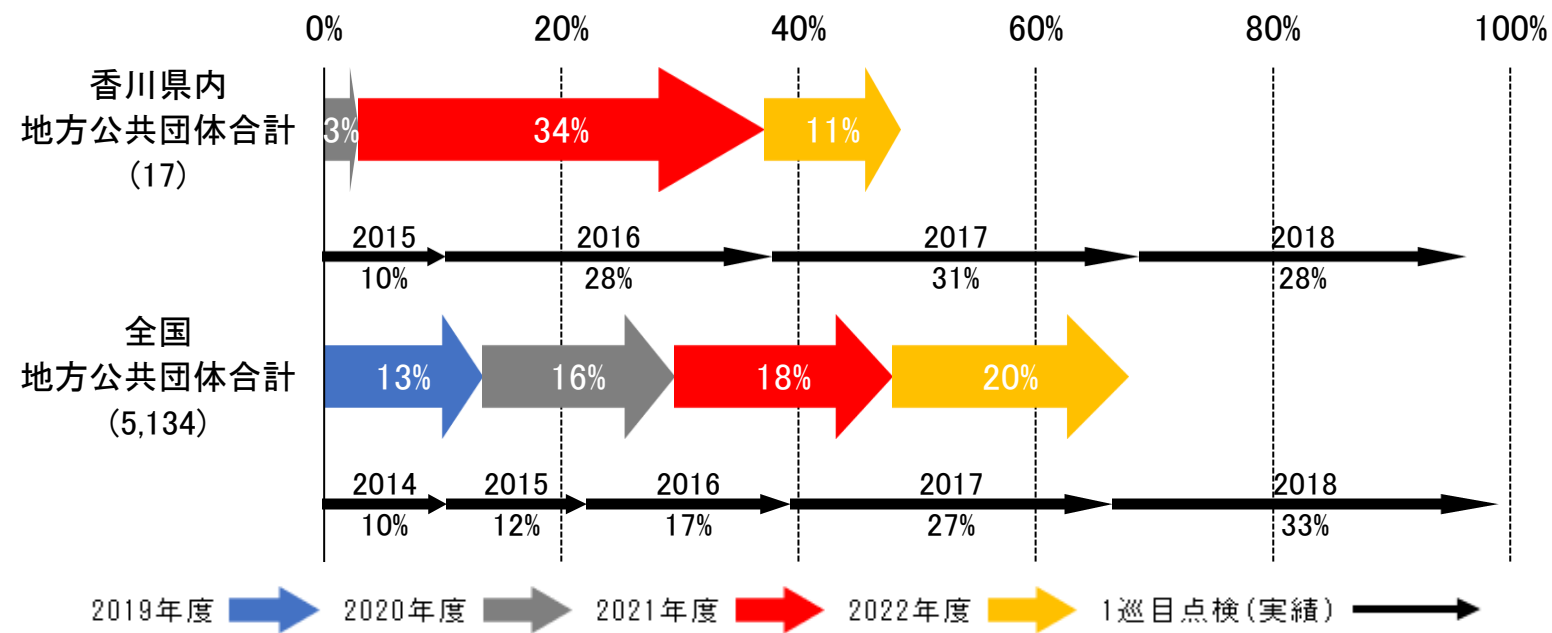
※2 2巡目(2019~2022年度)の点検で、判定区分Ⅲ又はⅣと判定された施設数の合計

※3 撤去等により修繕の対象から外れた施設等を除く。

※都道府県全体は地方公共団体が管理する橋梁のみ

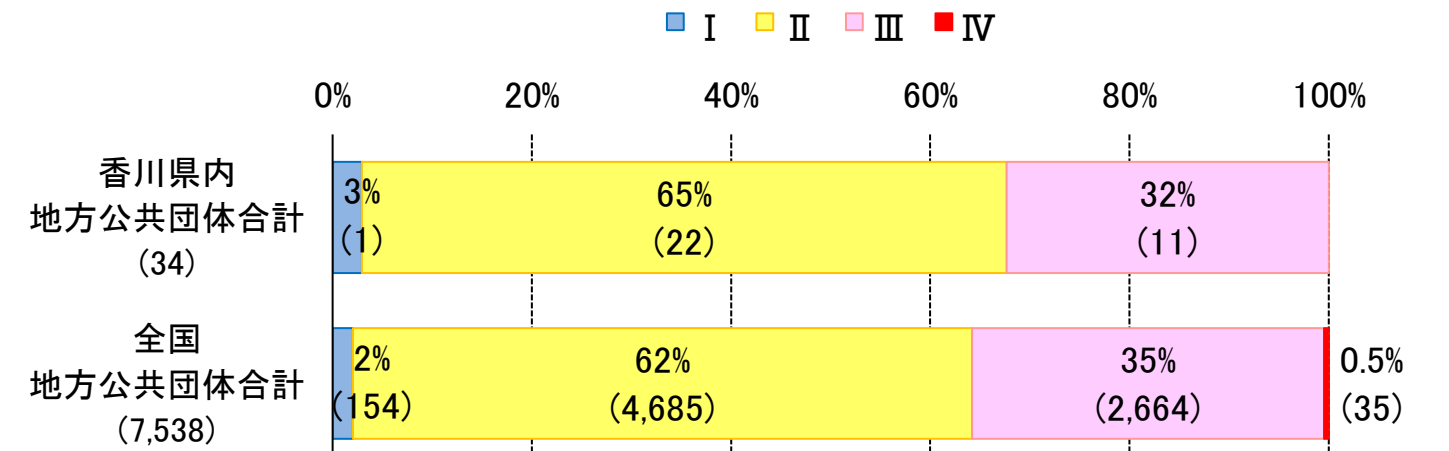
香川県の地方公共団体におけるトンネルの老朽化対策の状況

2巡目点検(2019~22年度)の点検実施率



※()内は、2022年度末時点管理施設のうち、2巡目(2019~22年度)に点検を実施した施設数(撤去された施設やトンネルの点検の対象外と判明した施設等を除く。)

過年度(2014~22年度)の判定区分



※()内は、2022年度末時点管理施設のうち、過年度(2014~22年度)に点検を実施した施設数(撤去された施設やトンネルの点検の対象外と判明した施設等を除く。複数回点検している施設は最新の点検結果を基に集計を行っている。)
 ※四捨五入の関係で合計値が100%にならない場合がある。
 ※判定区分 I:健全 判定区分 II:予防保全段階 判定区分 III:早期措置段階 判定区分 IV:緊急措置段階

判定区分Ⅲ・Ⅳ施設の修繕等措置の状況(2022年度末時点)

○1巡目(2014~18年度)の点検で区分Ⅲ・Ⅳと判定された施設の修繕等措置の状況

道路管理者	措置が必要な施設数 A	措置に着手済の施設数 B (B/A)	措置完了済の施設数 C (C/A)	
			昨年度からの着手済施設増加数 ※	昨年度からの完了済施設増加数 ※
香川県内地方公共団体合計	7	7 (100%)	0	5 (71%)
全国地方公共団体合計	3,151	2,880 (91%)	198	2,402 (76%)

※撤去等により修繕の対象から外れた施設等を除く。

○2巡目(2019~22年度)の点検で区分Ⅲ・Ⅳと判定された施設の修繕等措置の状況

道路管理者	措置が必要な施設数 A	措置に着手済の施設数 B (B/A)	措置完了済の施設数 C (C/A)	
			昨年度からの着手済施設増加数 ※	昨年度からの完了済施設増加数 ※
香川県内地方公共団体合計	5	1 (20%)	1	0 (0%)
全国地方公共団体合計	1,759	1,067 (61%)	336	458 (26%)

香川県の地方公共団体におけるトンネルの老朽化対策の状況

2022年度末時点

管理者	施設数 (2022年度末時点の判定区分 ※1)					判定区分割合 ■ I ■ II ■ III ■ IV 0% 20% 40% 60% 80% 100%	2022年度末時点で区分Ⅲ・Ⅳと判定された施設の修繕等措置の状況			
	I	II	III	IV	合計		措置が必要な施設数 ※2	措置に着手済の施設数	措置完了済の施設数	着手率 完了率 0% 20% 40% 60% 80% 100%
1 国土交通省	0	4	0	0	4	100%	0	0	0	
2 高速道路会社	0	14	2	0	16	88% 13%	2	2	1	50% 100%
3 香川県	0	16	10	0	26	62% 38%	10	6	3	30% 60%
4 高松市	0	4	1	0	5	80% 20%	1	1	1	100%
5 丸亀市	0	0	0	0	0		0	0	0	
6 坂出市	0	0	0	0	0		0	0	0	
7 善通寺市	0	1	0	0	1	100%	0	0	0	
8 観音寺市	0	0	0	0	0		0	0	0	
9 さぬき市	0	0	0	0	0		0	0	0	
10 東かがわ市	0	0	0	0	0		0	0	0	
11 三豊市	0	0	0	0	0		0	0	0	
12 土庄町	0	0	0	0	0		0	0	0	
13 小豆島町	0	1	0	0	1	100%	0	0	0	
14 三木町	0	0	0	0	0		0	0	0	
15 直島町	1	0	0	0	1	100%	0	0	0	
16 宇多津町	0	0	0	0	0		0	0	0	
17 綾川町	0	0	0	0	0		0	0	0	
18 琴平町	0	0	0	0	0		0	0	0	
19 多度津町	0	0	0	0	0		0	0	0	
20 まんのう町	0	0	0	0	0		0	0	0	
21 香川県内地公体合計	1	22	11	0	34	3% 65% 32%	11	7	4	36% 64%

※1 2022年度末時点の点検結果を反映した施設数。判定区分Ⅰ：健全 判定区分Ⅱ：予防保全段階 判定区分Ⅲ：早期措置段階 判定区分Ⅳ：緊急措置段階

※2 2022年度末時点の点検で、判定区分Ⅲ又はⅣと判定された施設数の合計

※都道府県全体は地方公共団体が管理するトンネルのみ

香川県の地方公共団体におけるトンネルの老朽化対策の状況(1巡目)

2022年度末時点

管理者	施設数 (1巡目(2014~2018年度)の点検結果 ※1)					判定区分割合 ■ I ■ II ■ III ■ IV 0% 20% 40% 60% 80% 100%	1巡目(2014~2018年度)の点検で区分Ⅲ・Ⅳと判定された施設の修繕等措置の状況					着手率 完了率 0% 20% 40% 60% 80% 100%				
	I	II	III	IV	合計		措置が必要な施設数 ※2	措置に着手済の施設数	昨年度からの着手済施設増加数 ※3	措置完了済の施設数	昨年度からの完了済施設増加数 ※3	着手率	完了率			
1 国土交通省	0	3	0	0	3	100%	0	0	0	0	0					
2 高速道路会社	0	7	9	0	16	44% 56%	9	9	0	9	0	100%	100%			
3 香川県	0	18	6	0	24	75% 25%	6	6	0	4	3	67%	100%			
4 高松市	0	4	1	0	5	80% 20%	1	1	0	1	0	100%	100%			
5 丸亀市	0	0	0	0	0		0	0	0	0	0					
6 坂出市	0	0	0	0	0		0	0	0	0	0					
7 善通寺市	0	1	0	0	1	100%	0	0	0	0	0					
8 観音寺市	0	0	0	0	0		0	0	0	0	0					
9 さぬき市	0	0	0	0	0		0	0	0	0	0					
10 東かがわ市	0	0	0	0	0		0	0	0	0	0					
11 三豊市	0	0	0	0	0		0	0	0	0	0					
12 土庄町	0	0	0	0	0		0	0	0	0	0					
13 小豆島町	0	1	0	0	1	100%	0	0	0	0	0					
14 三木町	0	0	0	0	0		0	0	0	0	0					
15 直島町	1	0	0	0	1	100%	0	0	0	0	0					
16 宇多津町	0	0	0	0	0		0	0	0	0	0					
17 綾川町	0	0	0	0	0		0	0	0	0	0					
18 琴平町	0	0	0	0	0		0	0	0	0	0					
19 多度津町	0	0	0	0	0		0	0	0	0	0					
20 まんのう町	0	0	0	0	0		0	0	0	0	0					
21 香川県内地公体合計	1	24	7	0	32	3% 75% 22%	7	7	0	5	3	71%	100%			

※1 1巡目(2014~2018年度)の点検結果を反映した施設数。判定区分Ⅰ:健全 判定区分Ⅱ:予防保全段階 判定区分Ⅲ:早期措置段階 判定区分Ⅳ:緊急措置段階

※2 1巡目(2014~2018年度)の点検で、判定区分Ⅲ又はⅣと判定された施設数の合計

※3 撤去等により修繕の対象から外れた施設等を除く。

※都道府県全体は地方公共団体が管理するトンネルのみ

香川県の地方公共団体におけるトンネルの老朽化対策の状況(2巡目)

2022年度末時点

管理者	施設数 (2巡目(2019~2022年度)の点検結果 ※1)					判定区分割合 ■ I ■ II ■ III ■ IV 0% 20% 40% 60% 80% 100%	2巡目(2019~2022年度)の点検で区分Ⅲ・Ⅳと判定された施設の修繕等措置の状況					着手率 完了率 0% 20% 40% 60% 80% 100%				
	I	II	III	IV	合計		措置が必要な施設数 ※2	措置に着手済の施設数	昨年度からの着手済施設増加数 ※3	措置完了済の施設数	昨年度からの完了済施設増加数 ※3	着手率	完了率			
1 国土交通省	0	4	0	0	4	100%	0	0	0	0	0	0	0			
2 高速道路会社	0	14	2	0	16	88% 13%	2	2	2	1	1	50%	100%			
3 香川県	0	12	5	0	17	71% 29%	5	1	1	0	0	0%	20%			
4 高松市	0	0	0	0	0		0	0	0	0	0					
5 丸亀市	0	0	0	0	0		0	0	0	0	0					
6 坂出市	0	0	0	0	0		0	0	0	0	0					
7 善通寺市	0	0	0	0	0		0	0	0	0	0					
8 観音寺市	0	0	0	0	0		0	0	0	0	0					
9 さぬき市	0	0	0	0	0		0	0	0	0	0					
10 東かがわ市	0	0	0	0	0		0	0	0	0	0					
11 三豊市	0	0	0	0	0		0	0	0	0	0					
12 土庄町	0	0	0	0	0		0	0	0	0	0					
13 小豆島町	0	0	0	0	0		0	0	0	0	0					
14 三木町	0	0	0	0	0		0	0	0	0	0					
15 直島町	0	0	0	0	0		0	0	0	0	0					
16 宇多津町	0	0	0	0	0		0	0	0	0	0					
17 綾川町	0	0	0	0	0		0	0	0	0	0					
18 琴平町	0	0	0	0	0		0	0	0	0	0					
19 多度津町	0	0	0	0	0		0	0	0	0	0					
20 まんのう町	0	0	0	0	0		0	0	0	0	0					
21 香川県内地方公団合計	0	12	5	0	17	71% 29%	5	1	1	0	0	0%	20%			

※1 2巡目(2019~2022年度)の点検結果を反映した施設数。判定区分Ⅰ:健全 判定区分Ⅱ:予防保全段階 判定区分Ⅲ:早期措置段階 判定区分Ⅳ:緊急措置段階

※2 2巡目(2019~2022年度)の点検で、判定区分Ⅲ又はⅣと判定された施設数の合計

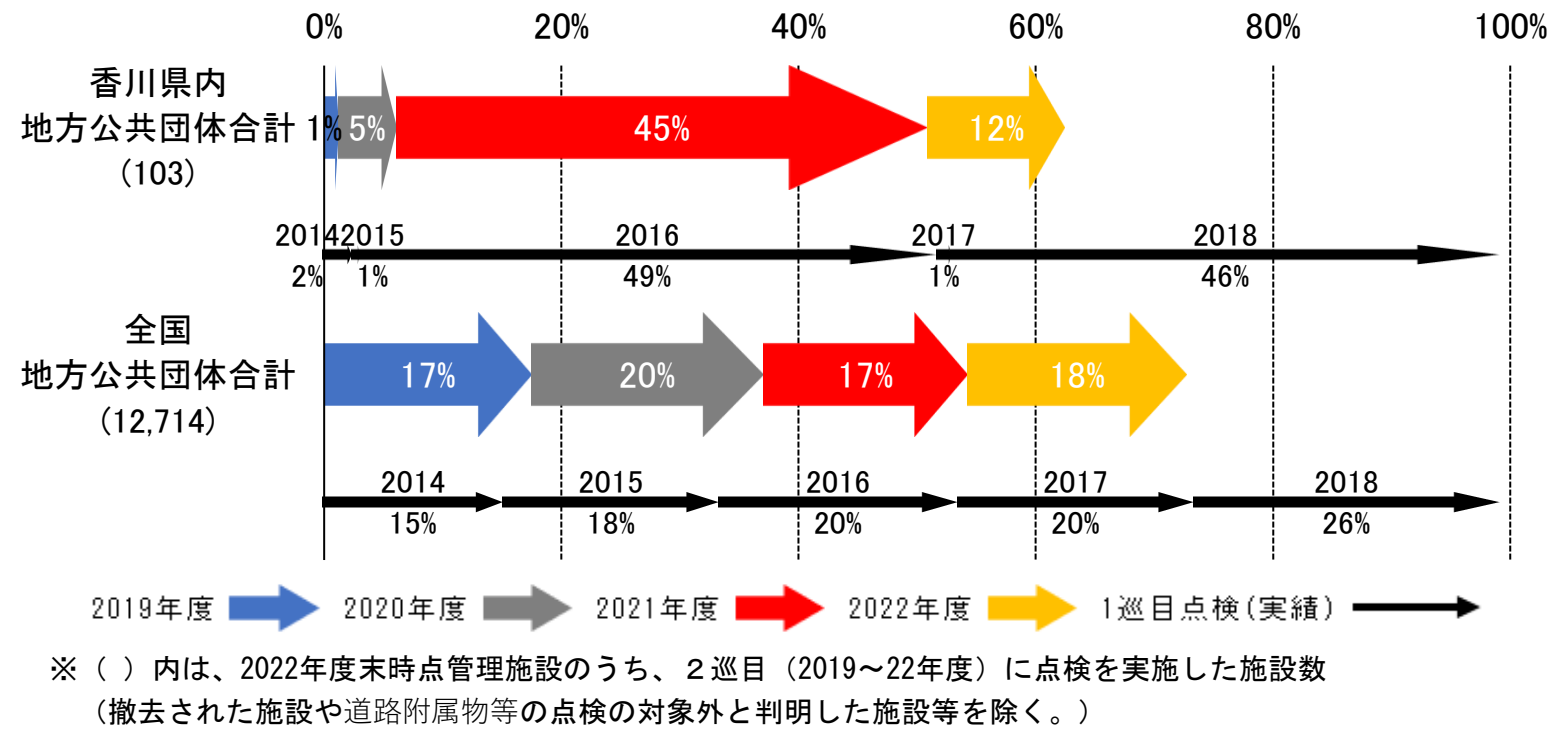
※3 撤去等により修繕の対象から外れた施設等を除く。

※都道府県全体は地方公共団体が管理するトンネルのみ

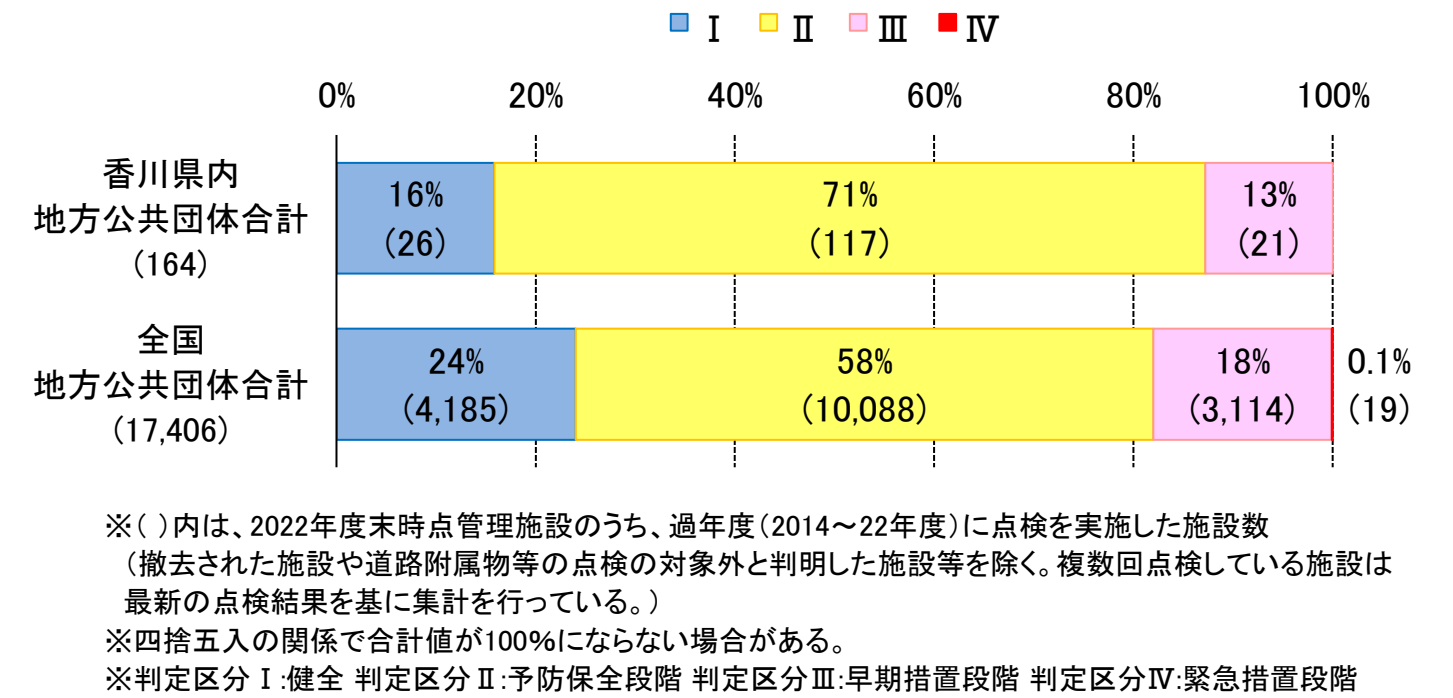
香川県の地方公共団体における道路附属物等の老朽化対策の状況

※道路附属物等：シェッド・大型カルバート・横断歩道橋・門型標識等

2巡目点検(2019~22年度)の点検実施率



過年度(2014~22年度)の判定区分



判定区分Ⅲ・Ⅳ施設の修繕等措置の状況(2022年度末時点)

○1巡目(2014~18年度)の点検で区分Ⅲ・Ⅳと判定された施設の修繕等措置の状況

道路管理者	措置が必要な施設数 A	措置に着手済の施設数 B (B/A)	措置完了済の施設数	
			昨年度からの着手済施設増加数 ※	昨年度からの完了済施設増加数 ※
香川県内 地方公共団体 合計	28	28 (100%)	1	21 (75%)
全国 地方公共団体 合計	3,814	3,252 (85%)	374	2,543 (67%)

※撤去等により修繕の対象から外れた施設等を除く。

○2巡目(2019~22年度)の点検で区分Ⅲ・Ⅳと判定された施設の修繕等措置の状況

道路管理者	措置が必要な施設数 A	措置に着手済の施設数 B (B/A)	措置完了済の施設数	
			昨年度からの着手済施設増加数 ※	昨年度からの完了済施設増加数 ※
香川県内 地方公共団体 合計	8	2 (25%)	2	1 (13%)
全国 地方公共団体 合計	2,053	1,097 (53%)	323	412 (20%)

香川県の地方公共団体における道路附属物等の老朽化対策の状況

※道路附属物等：シェッド・大型カルバート・横断歩道橋・門型標識等

2022年度末時点

管理者	施設数 (2022年度末時点の判定区分 ※1)					判定区分割合 ■ I ■ II ■ III ■ IV 0% 20% 40% 60% 80% 100%	2022年度末時点で区分Ⅲ・Ⅳと判定された施設の修繕等措置の状況			0% 20% 40% 60% 80% 100%				
	I	II	III	IV	合計		措置が必要な施設数 ※2	措置に着手済の施設数	措置完了済の施設数	着手率	完了率			
1 国土交通省	33	129	18	0	180		18	12	1					
2 高速道路会社	53	38	0	0	91		0	0	0					
3 香川県	16	97	19	0	132		19	13	5					
4 高松市	5	13	1	0	19		1	1	1					
5 丸亀市	2	0	0	0	2		0	0	0					
6 坂出市	2	2	0	0	4		0	0	0					
7 善通寺市	0	1	0	0	1		0	0	0					
8 観音寺市	0	0	1	0	1		1	1	1					
9 さぬき市	1	1	0	0	2		0	0	0					
10 東かがわ市	0	0	0	0	0		0	0	0					
11 三豊市	0	2	0	0	2		0	0	0					
12 土庄町	0	0	0	0	0		0	0	0					
13 小豆島町	0	0	0	0	0		0	0	0					
14 三木町	0	0	0	0	0		0	0	0					
15 直島町	0	0	0	0	0		0	0	0					
16 宇多津町	0	0	0	0	0		0	0	0					
17 綾川町	0	0	0	0	0		0	0	0					
18 琴平町	0	0	0	0	0		0	0	0					
19 多度津町	0	0	0	0	0		0	0	0					
20 まんのう町	0	1	0	0	1		0	0	0					
21 香川県内地公体合計	26	117	21	0	164		21	15	7					

※1 2022年度末時点の点検結果を反映した施設数。判定区分Ⅰ：健全 判定区分Ⅱ：予防保全段階 判定区分Ⅲ：早期措置段階 判定区分Ⅳ：緊急措置段階

※2 2022年度末時点の点検で、判定区分Ⅲ又はⅣと判定された施設数の合計

※都道府県全体は地方公共団体が管理する道路附属物等のみ

香川県の地方公共団体における道路附属物等の老朽化対策の状況(1巡目)

※道路附属物等:シェッド・大型カルバート・横断歩道橋・門型標識等

2022年度末時点

管理者	施設数 (1巡目(2014~2018年度)の点検結果 ※1)					合計	判定区分割合 ■ I ■ II ■ III ■ IV					1巡目(2014~2018年度)の点検で区分Ⅲ・Ⅳと判定された施設の修繕等措置の状況						
	I	II	III	IV	0%		20%	40%	60%	80%	100%	措置が必要な施設数 ※2	措置に着手済の施設数	昨年度からの着手済施設増加数 ※3	措置完了済の施設数	昨年度からの完了済施設増加数 ※3	着手率	完了率
1 国土交通省	67	99	16	0	182						16	15	2	4	2			
2 高速道路会社	8	81	1	0	90						1	1	0	1	0			
3 香川県	14	99	18	0	131						18	18	0	11	3			
4 高松市	7	6	6	0	19						6	6	0	6	0			
5 丸亀市	0	0	2	0	2						2	2	0	2	0			
6 坂出市	1	2	0	0	3						0	0	0	0	0			
7 善通寺市	0	0	1	0	1						1	1	0	1	0			
8 観音寺市	0	1	0	0	1						0	0	0	0	0			
9 さぬき市	1	1	0	0	2						0	0	0	0	0			
10 東かがわ市	0	0	0	0	0						0	0	0	0	0			
11 三豊市	0	0	1	0	1						1	1	1	1	1			
12 土庄町	0	0	0	0	0						0	0	0	0	0			
13 小豆島町	0	0	0	0	0						0	0	0	0	0			
14 三木町	0	0	0	0	0						0	0	0	0	0			
15 直島町	0	0	0	0	0						0	0	0	0	0			
16 宇多津町	0	0	0	0	0						0	0	0	0	0			
17 綾川町	0	0	0	0	0						0	0	0	0	0			
18 琴平町	0	0	0	0	0						0	0	0	0	0			
19 多度津町	0	0	0	0	0						0	0	0	0	0			
20 まんのう町	1	0	0	0	1						0	0	0	0	0			
21 香川県内地公体合計	24	109	28	0	161						28	28	1	21	4			

※1 1巡目(2014~2018年度)の点検結果を反映した施設数。判定区分Ⅰ:健全 判定区分Ⅱ:予防保全段階 判定区分Ⅲ:早期措置段階 判定区分Ⅳ:緊急措置段階

※2 1巡目(2014~2018年度)の点検で、判定区分Ⅲ又はⅣと判定された施設数の合計

※3 撤去等により修繕の対象から外れた施設等を除く。

※都道府県全体は地方公共団体が管理する道路附属物等のみ

香川県の地方公共団体における道路附属物等の老朽化対策の状況(2巡目)

※道路附属物等: シェッド・大型カルバート・横断歩道橋・門型標識等

2022年度末時点

管理者	施設数 (2巡目(2019~2022年度)の点検結果 ※1)					合計	判定区分割合 ■ I ■ II ■ III ■ IV					2巡目(2019~2022年度)の点検で区分Ⅲ・Ⅳと判定された施設の修繕等措置の状況						
	I	II	III	IV	0%		20%	40%	60%	80%	100%	措置が必要な施設数 ※2	措置に着手済の施設数	昨年度からの着手済施設増加数 ※3	措置完了済の施設数	昨年度からの完了済施設増加数 ※3	着手率	完了率
1 国土交通省	16	111	11	0	138	12%	80%			8%	11	6	0	0	0	0%	55%	
2 高速道路会社	50	18	0	0	68		74%			26%	0	0	0	0	0			
3 香川県	7	60	7	0	74	9%	81%			9%	7	1	1	0	0	0%	14%	
4 高松市	5	12	0	0	17	29%	71%				0	0	0	0	0			
5 丸亀市	2	0	0	0	2		100%				0	0	0	0	0			
6 坂出市	2	1	0	0	3		67%			33%	0	0	0	0	0			
7 善通寺市	0	1	0	0	1		100%				0	0	0	0	0			
8 観音寺市	0	0	1	0	1		100%				1	1	1	1	1		100%	100%
9 さぬき市	1	1	0	0	2		50%			50%	0	0	0	0	0			
10 東かがわ市	0	0	0	0	0						0	0	0	0	0			
11 三豊市	0	2	0	0	2		100%				0	0	0	0	0			
12 土庄町	0	0	0	0	0						0	0	0	0	0			
13 小豆島町	0	0	0	0	0						0	0	0	0	0			
14 三木町	0	0	0	0	0						0	0	0	0	0			
15 直島町	0	0	0	0	0						0	0	0	0	0			
16 宇多津町	0	0	0	0	0						0	0	0	0	0			
17 綾川町	0	0	0	0	0						0	0	0	0	0			
18 琴平町	0	0	0	0	0						0	0	0	0	0			
19 多度津町	0	0	0	0	0						0	0	0	0	0			
20 まんのう町	0	1	0	0	1		100%				0	0	0	0	0			
21 香川県内地方公団合計	17	78	8	0	103	17%	76%			8%	8	2	2	1	1	13%	25%	

※1 2巡目(2019~2022年度)の点検結果を反映した施設数。判定区分Ⅰ:健全 判定区分Ⅱ:予防保全段階 判定区分Ⅲ:早期措置段階 判定区分Ⅳ:緊急措置段階

※2 2巡目(2019~2022年度)の点検で、判定区分Ⅲ又はⅣと判定された施設数の合計

※3 撤去等により修繕の対象から外れた施設等を除く。

※都道府県全体は地方公共団体が管理する道路附属物等のみ